



multimat
laguardia & moreira



CALEFACCIÓN
Y ACS

Autoservicio profesional.
"Especialista para la reforma."



BAÑOS



GRIFERÍA



FONTANERÍA

Guía multimat 2016/17



HERRAMIENTAS



CONSTRUCCIÓN



CERÁMICA



TARIFA
ADJUNTA

**¡BAJAMOS
LOS PRECIOS!
¡ALTA CALIDAD!**

laguardia & moreira

ESPACIOS DE BAÑO · CERÁMICA · CLIMATIZACIÓN

Nuestra misión

Ser la Empresa de referencia y confianza para nuestros clientes que aporta: soluciones, productos innovadores, de calidad y eficientes. Especialista en espacios de baño, cerámica y climatización, con un servicio personalizado y profesional.

Visión

Integrar un equipo comprometido con el cliente y la empresa, contribuyendo a su desarrollo profesional y personal.

Buscar las mejores soluciones para el cliente, siendo un Partner de confianza de nuestros franquiciados y proveedores.

Ser una empresa innovadora y eficiente a través de su equipo humano y la tecnología.

Empresa de referencia en el sector, líder en sus áreas de influencia y con vocación internacional.

Aportar al accionista rentabilidad y estabilidad en su inversión.

Responsable con el medio ambiente y el desarrollo sostenible.

Con el medio ambiente para que cuando utilices cualquiera de nuestros productos sepas que nos preocupamos el planeta y nuestra filosofía es trabajar por el Desarrollo Sostenible.

Nuestros valores

- Honestidad, ética y profesionalidad en las relaciones.
- Actuando con seriedad y respeto.
- Espíritu de cooperación y generosidad.
- Liderazgo basado en la ejemplaridad y el compromiso de todos con todos.
- Pasión con lo que hacemos.
- Sentido del Servicio.
- Búsqueda de eficiencia.



laguardia&moreira, especializada en la comercialización de soluciones para la reforma y climatización. Ofrece una amplia gama de productos en sanitarios, cerámica, grifería, calefacción, fontanería y materiales de construcción.

laguardia&moreira cuenta con ocho establecimientos en A Coruña (2), Madrid (3), Vigo (2), La Guardia y Villagarcía de Arousa, estos cuatro últimos en Pontevedra, que superan en total los 41.000 m² de superficie. Así mismo, la sociedad dispone de dos franquicias situadas en Majadahonda (Madrid), de 300 m², y en Ourense, de 600 m².

En cada ciudad, la empresa tiene tanto autoservicios para el profesional '**Multimat**' como **exposiciones** con amplia variedad de productos para dar soluciones completas para la reforma y la obra nueva en el ámbito del espacio de baño y climatización.

laguardia&moreira, está integrada en la central de compras Ibergroup que cuenta con seis asociados, que sumaban 40 almacenes y puntos de venta y 292.493 m² de superficie y cerca de 100 mll € de facturación anual.



-AUTOSERVICIOS MULTIMAT-

Dentro del modelo de distribución de **laguardia&moreira**, contamos con los centros autoservicios de venta especialistas en el **profesional y en la reforma**. La empresa cuenta a fecha actual con cuatro centros en Madrid, (uno de ellos franquicia). Y cinco centros en Galicia (uno de ellos franquicia). Ofertamos todo tipo de soluciones para profesionales y particulares para la reforma, construcción y climatización. Solamente trabajamos con las marcas más reconocidas del mercado ofreciendo seguridad y confianza para las instalaciones de nuestros clientes.



IBERGROUP

IBERGROUP es un importante grupo nacional de distribuidores multiespecialistas de materiales de construcción, con un volumen alto, con una filosofía similar y que trabajan y/o buscan trabajar las familias de materiales de construcción, fontanería, baño y cocina, pavimentos, revestimientos, maquinaria y herramienta.

El grupo, fundado en 2005, está actualmente compuesto por un grupo de empresas de reconocido prestigio y liderazgo en sus áreas con casi 40 puntos de venta a nivel nacional.

Iniciando un periodo de expansión, el grupo dispone de acuerdos con los más importantes fabricantes en las ramas sectoriales mencionadas más arriba. Paralelamente, el valor de IBERGROUP se centra en la búsqueda de sinergias, en fomentar acciones de intercambio de experiencia entre asociados, acuerdos con proveedores de servicios generales, proyectos on-line, comercialización de Marcas Propias (actualmente 6), acciones de formación y consultoría, desarrollo de catálogos y promociones etc.

Dentro de su proceso de incorporar los principales proveedores del sector, Ibergroup forma parte de la reconocida central europea Euro-Mat.

IBERGROUP dispone de una oficina central en Madrid dónde se coordina toda la aportación de valor del grupo.



IBERGROUP

www.ibergroup.com.es



Miembro de:

EURO-MAT S.A.

- leguarko & moreira
- manau
- terrapilar
- Jorja Fernández
- grupo zarate
- LOSTAL



EN STOCK



FINANCIACIÓN



BAJO PEDIDO



TRANSPORTE

manau

902 104 697

www.grupomanau.com

BARCELONA

leguarko & moreira

902 182 000

www.leguarko-moreira.com

GALICIA-MADRID

Jorja Fernández

945 244 250

www.jorgefernandez.es

PAIS VASCO

terrapilar

902 373 373

www.terrapilar.com

MURCIA-ALICANTE

grupo zarate

983 296 400

www.grupozarate.es

CASTILLA Y LEÓN

LOSTAL

942 210 900

www.lostal.com

CANTABRIA



¡Nuevo! Carné Multimat para los profesionales.



CARA A:
¡Más rapidez en la compra!
Lee directamente tus
datos en la caja.

CARA B:
Lee el carné en caja y acumula
0,5€ en tu saldo de fideliza-
ción cada vez que nos vistes *



Condiciones de utilización del carné Multimat y saldo de fidelización:

1. El dinero en el saldo de fidelización es acumulado informaticamente en la cuenta del cliente.
2. Solo es aplicable para clientes profesionales con ficha.
3. El importe del saldo de fidelización es propiedad de la laguardia&moreira.
4. Dicho importe caduca para su abono pasados doce meses sin utilizar.
5. Se incorpora 0,5 por cada visita, previa lectura del carné y por compras mínimas de 20 € y solo dos lecturas por día y cuenta.
6. El abono del saldo de fidelización se realizará solamente bajo petición expresa al vendedor y por el titular de la cuenta.
7. Solo se autorizó el abono del saldo para productos de fontanería, herramientas y construcción.
8. No es aplicable el abono a productos en promoción.

SERVICIOS QUE MARCAN LA DIFERENCIA PARA EL PROFESIONAL



FORMACIÓN TÉCNICA
Y CONTINUA



AYUDA EN CÁLCULOS Y
SEGUIMIENTO EN OBRA.



CALIDAD Y SOLUCIONES
ENERGÉTICAS EFICIENTES.



MEJORES PRECIOS
POR VOLUMENES



CARNÉ PROFESIONAL Y
FIDELIZACIÓN



COMUNICACIÓN
ONLINE WEB & APP
www.multimat.es



CALEFACCIÓN



• Caldera mural condensación.	6-7
• Calentadores y Termos.	8-9
• Caldera de Gran potencia.	14
• Bombas de Calor.	15
• Gasóleo Condensación	15
• Gasóleo ERP.	16
• Depósitos.	17
• Bio-combustibles.	20
• Chimeneas.	21-23
• Energía Solar.	24-25
• Emisores.	37-42
• Grifería radiador.	43
• Quemadores y Circuladores	47
• Acumuladores	48
• Termostatos de Ambiente	49
• Suelo radiante	54
• Aire acondicionado	58

ESPACIOS DE BAÑO



• Series sanitario.	76-81
• Platos de Ducha.	82-84
• Sist. empotrados.	84-86
• Mecanismos de descarga.	86-88
• Wellness.	88
• Bañeras.	88-89
• Accesibilidad y colecti- vidades.	91-92
• Urinarios.	93
• Columnas de Ducha.	95-103
• Mamparas.	104-105
• Lavabos y fregaderos.	107-109
• Muebles de baño.	114
• Accesorios de baño.	115-116
• Diva-blist	117-119

GRIFERÍA



• Monomandos.	126-129
• Grifería Bimando.	130
• Grifería Termos- tática.	130
• Sistemas Empo- trados.	131
• Grifería Técnica.	132

FONTANERÍA METÁLICA



• Tubería y Piezas Cobre.	142-145
• Latón.	145-148
• Piezas Conex.	148
• Bronce.	149-151
• Gebo.	151
• Abrazaderas y Tornillos.	153-155
• Valvulería de Agua.	154-158
• Reductora presión y V. Seguridad.	158-159
• Contadores.	159
• Latiguillos.	160-161
• Aislantes.	161-162
• Inox especial.	163-164
• Accesorios Gas.	164-165



FONTANERÍA PLÁSTICA



SISTEMAS DE ALIMENTACIÓN.

- Tubería Polietileno reticulado y piezas. **178**
- Uponor Q&E **179-181**
- Tubería Multicapa y piezas. **181-186**
- Tubería Polipropileno y piezas. **187-191**
- Tubería Polibutileno y piezas. **191**
- Tubería Polietileno agrícola y piezas. **191-192**

SISTEMAS DE EVACUACIÓN.

- Tubería de PVC compacto y piezas de evacuación. **192-193**
- Tubería de PVC y piezas de presión. **195-197**
- Canalón. **200-201**
- Arquetas-Canales- Sumideros **201-202**
- Sifones **202**
- Manguitos y botes sifónicos. **203**
- Válvulas de desagüe **203-204**
- Rejillas **204**

HERRAMIENTAS Y VARIOS



HERRAMIENTA PROFESIONAL.

- Herramienta eléctrica **212**
- Discos y brocas **213**
- Herramienta REMS KLAUKE. **213**
- Herramienta manual. **214**
- Bombas de presión. **215**

SISTEMAS DE RIEGO. **215-216**

ELECTRICIDAD. **216-219**

MATERIALES DE CONSTRUCCIÓN.



- Cemento cola y Morteros. **236**
- Productos Mapei. **236-240**
- Sika-Escayola-Yeso-Aridos. **240**
- Ladrillos-bloques. **241-250**
- Sistemas Pladur. **250**
- Herramienta manual. **251-254**
- Aislante e impermeabilización. **255**
- Velux. **260**
- Ropa y Varios. **261**

CERÁMICA.



- Cerámica Roca. **280-282**
- Cerámica Marazzi. **282-283**
- Cerámica Ceracasa. **283-284**
- Cerámica Geotiles y Futura. **284**
- Cerámica Cliper y Futuragres. **285**
- Fila. **286**

CONDICIONES GENERALES DE VENTA Y SUMINISTRO

COMPROBACIÓN DEL PRODUCTO SUMINISTRADO.

- El cliente manifiesta que ha sido informado sobre los términos de la garantía, características técnicas y especificas del producto suministrado establecidas por el fabricante.
- El cliente es responsable de comprobar y verificar en el momento de la entrega que el producto se corresponde, tanto en cantidad como en calidad , con el relacionado en la hoja de pedido o albarán.
- El cliente manifiesta que ha sido informado sobre las instrucciones de montaje y colocación del producto suministrado, las cuales deberán ser estrictamente seguidas por el cliente a la hora de manipular el producto. El uso o instalación inadecuada de los productos eximirá al suministrador y al fabricante de toda responsabilidad respecto a los mismos.

ENTREGA DE PRODUCTO.

- En el caso de la entrega de producto, esta se producirá a pie de obra, en el lugar mas próximo a la obra que se pueda acceder con el vehículo de transporte.
- El cliente firmara el Albarán de entrega del producto.
- La firma del Albarán de entrega supone la aceptación a plena satisfacción del cliente de los productos objeto de suministro e implica la renuncia a cualquier tipo de reclamación o denuncia respecto a la cantidad y estado de la mercancía suministrada.
- El suministrador se reserva el dominio de los productos hasta su completo pago. En el supuesto que el cliente incumpla con su obligación esencial del pago al vencimiento de la obligación, el suministrador podrá optar, entre reclamar el precio incrementando en los intereses legales, o resolver el contrato sin necesidad de declaración judicial. En este caso, el cliente faculta al suministrador a que acceda libremente al lugar donde se encuentren depositados los productos, y retirar los que sean recuperables, pudiendo en todo caso reclamar en concepto de indemnización los daños y perjuicios ocasionados, mas el precio correspondiente a la mercancía no recuperada.

CONDICIÓN DEL FIRMANTE DE LA HOJA DE ALBARÁN.

- El firmante del albarán declara ser el responsable designado por el cliente para la recepción de los productos, constituyendo su aceptación de las condiciones Generales Establecidas en este documento una declaración equivalente a la del cliente.



INFORMACIÓN Y RESPONSABILIDADES.

- El suministrador no responsable bajo ningún concepto de los posibles defectos que pudiesen adolecer los productos. En todo caso, será el fabricante quien responderá de los posibles defectos de los mismos, conforme a los términos de la garantía establecidos al efecto.
- El cliente podrá verificar a través del fabricante los términos de la garantía, las características técnicas y especificaciones del producto suministrado, así como los trámites e información necesaria para proceder a la correspondiente reclamación.

CANTIDAD DE PRODUCTO SUMINISTRADO.

- La cantidad de producto suministrado son susceptibles de variación en función del empaquetado del fabricante
- El suministrador no se responsabiliza de la falta o escasez de productos suministrados como consecuencia de mediciones inexactas. Las mediciones son responsabilidad del cliente. Si como consecuencia de un error de medición por parte del cliente faltara material, el suministrador no garantiza el suministro de material que falte ni la coincidencia de los tonos y calibres del material.

DEVOLUCIÓN DE PRODUCTO.

- El suministrador no admite devolución de los productos entregados.

FORMA DE PAGO.

- Según condiciones pactadas con el cliente.

PROTECCIÓN DE DATOS DE CARÁCTER PERSONAL.

- Conforme el artículo 5 y siguiente de la ley Orgánica 15/1999 de 13 de diciembre de protección de datos de carácter personal (LOPD) el suministrador informa al cliente:

i. Los datos de carácter personal del cliente solo serán comunicados a un tercero en los términos previstos en el artículo 11,2 de la citada ley, es decir, cuando sea autorizada por la Ley.

ii. El cliente podrá ejercitar los derechos de acceso, rectificación, cancelación y oposición ante el responsable de tratamiento que es: protecciondedatos@laguardia-moreira.com

FUERO APLICABLE.

- Las partes acuerdan someter todo litigio resultante de la ejecución, validez, existencia, alcance, contenido, suspensión, resolución o interpretación de este contrato a los juzgados y tribunales de la ciudad de Madrid, con renuncia expresa a su propio fuero, si otro le correspondiese.



ÍNDICE DE SECCIÓN.

CALEFACCIÓN



• Caldera mural condensación.	6-7
• Calentadores y Termos.	8-9
• Caldera de Gran potencia.	14
• Bombas de Calor.	15
• Gasóleo Condensación	15
• Gasóleo ERP.	16
• Depósitos.	17
• Bio-combustibles.	20
• Chimeneas.	21-23
• Energía Solar.	24-25
• Emisores.	37-42
• Grifería radiador.	43
• Quemadores y Circuladores	47
• Acumuladores	48
• Termostatos de Ambiente	49
• Suelo radiante	54
• Aire acondicionado	55



BAJAMOS LOS PRECIOS

**¡Promociones
profesionales
todos los meses!**



Necesidades de Agua Caliente Sanitaria			Modelo de caldera recomendado	
Superficie vivienda	Instalación de ACS	Nº de personas	Confort estándar	Confort ideal
< 70 m ²	1 baño + 1 cocina	desde 1	Needens Plus 24/24 F Needens Plus 24/24 F ECO Platinum Compact 24/24 F Platinum Compact 24/24 F ECO (*) Platinum Max Plus 24/24 F Novanox 24/24 F (*) Victoria Plus 24/24 F	Needens Plus 28/28 F Needens Plus 28/28 F ECO Platinum Compact 28/28 F Platinum Compact 28/28 F ECO (*) Platinum Max Plus 28/28 F Novanox 28/28 F (*)
70-120 m ²	1 baño + 1 ducha + 1 cocina	hasta 4	Needens Plus 24/24 F Needens Plus 24/24 F ECO Platinum Compact 24/24 F Platinum Compact 24/24 F ECO (*) Platinum Max Plus 24/24 F Novanox 24/24 F (*) Victoria Plus 24/24 F	Needens Plus 28/28 F Needens Plus 28/28 F ECO Platinum Compact 28/28 F Platinum Compact 28/28 F ECO (*) Platinum Max Plus 28/28 F Novanox 28/28 F (*)
		desde 5	Needens Plus 28/28 F Needens Plus 28/28 F ECO Platinum Compact 28/28 F Platinum Compact 28/28 F ECO (*) Platinum Max Plus 28/28 F Novanox 28/28 F (*)	Platinum Duo Plus 24 AIFM Platinum Max Plus 33/33 F
120-200 m ²	2 baños + 1 ducha + 1 cocina	hasta 4	Needens Plus 28/28 F Needens Plus 28/28 F ECO Platinum Compact 28/28 F Platinum Compact 28/28 F ECO (*) Platinum Max Plus 28/28 F	Platinum Duo Plus 24 AIFM Platinum Max Plus 33/33 F
		desde 5	Platinum Max Plus 33/33 F Platinum Duo Plus 24 AIFM Platinum Combi Plus 24 AIFM Platinum 24 GTF + Acumulador 100 L Platinum 24 GTAF	Platinum Duo Plus 33 AIFM Platinum Max Plus 40/40 F Platinum Combi Plus 28 AIFM
200-280 m ²	3 baños + 1 cocina	hasta 4	Platinum Duo Plus 33 AIFM Platinum Max Plus 40/40 F Platinum Combi Plus 28 AIFM Platinum Plus 28 AF + Acumulador 100 L	Platinum Combi Plus 32 AIFM Platinum 32 GTF + Acumulador 100 L Platinum 32 GTAF Combi
		desde 5	Platinum Combi Plus 32 AIFM Platinum Plus 28 AF + Acumulador 150 L	Platinum Plus 32 AF + Acumulador 150 L Platinum 32 GTAF Combi
280-320 m ²	4 baños + 1 cocina	desde 1	Platinum Plus 32 AF + Acumulador 150 L Platinum 32 GTAF Combi	Platinum Plus 32 AF + Acumulador 200 L Platinum 32 GTF + Acumulador 200 L

*) Necesario plus de actividad

17



4

**¡BAJAMOS
LOS PRECIOS!
¡ALTA CALIDAD!**



Calderas de gas | Tabla resumen calderas con tabla de confort de ACS

	Modelos	Clase de Eficiencia en Calefacción	Clase de Eficiencia en ACS	Perfil de demanda	Potencia térmica nominal Calefacción 80/60°C (kW)	Potencia térmica nominal Calefacción 50/30°C (kW)	Potencia térmica reducida Calefacción 80/60°C (kW)	Potencia térmica nominal ACS (kW)	Producción instantánea en ACS $\Delta T = 25^\circ\text{C}$ (l/min)	Dimensiones: alto x ancho x profundo (mm)
Platinum Max Plus	24/24 F	A	A	XL	20,0	21,8	2,4	24,0	13,8	763 x 450 x 345
	28/28 F	A	A	XL	24,0	26,1	3,0	28,0	16,1	763 x 450 x 345
	33/33 F	A	A	XL	28,0	30,6	3,3	33,0	18,9	763 x 450 x 345
	40/40 F	A	B	XXL	32,0	34,9	4,0	40,0	22,9	763 x 450 x 345
Platinum Plus	24 AF	A	-	-	24,0	26,1	2,4	-	-	763 x 450 x 345
	28 AF	A	-	-	28,0	30,5	3,3	-	-	763 x 450 x 345
	32 AF	A	-	-	32,0	34,8	4,0	-	-	763 x 450 x 345
Platinum Duo Plus	24 AIFM	A	A	XL	20,0	21,7	2,4	24,0	13,8	950 x 600 x 466
	33 AIFM	A	A	XL	28,0	30,5	3,3	33,0	18,9	950 x 600 x 466
Platinum Combi Plus	24 AIFM	A	A	XL	24,0	26,1	2,4	24,0	13,8	1.642 x 450 x 540
	28 AIFM	A	A	XL	28,0	30,5	3,3	28,0	16,1	1.642 x 450 x 540
	32 AIFM	A	A	XL	32,0	34,8	4,0	33,0	18,9	1.642 x 450 x 540
Platinum Compact	24/24F ECO	A	A	XL	20,0	21,8	3,4	24,0	13,8	700 x 400 x 299
	28/28F ECO	A	A	XL	24,0	26,1	3,0	28,0	16,1	700 x 400 x 299
	24/24 F	-	-	-	20,0	21,8	3,4	24,0	13,8	700 x 400 x 299
	28/28 F	-	-	-	24,0	26,1	3,0	28,0	16,1	700 x 400 x 299
Neodens Plus	24/24 F ECO	A	A	XL	20,0	21,8	3,4	24,0	13,8	700 x 400 x 299
	28/28 F ECO	A	A	XL	24,0	26,1	3,8	28,0	16,1	700 x 400 x 299
	24/24 F	-	-	-	20,0	21,8	3,4	24,0	13,8	700 x 400 x 299
	28/28 F	-	-	-	24,0	26,1	3,8	28,0	16,1	700 x 400 x 299
Platinum GTF	24 GTF	A	-	-	24,0	25,9	2,4	24,0	-	844 x 600 x 720
	32 GTF	A	-	-	32,0	34,6	3,2	32,0	-	844 x 600 x 720
	24 GTAF Combi	A	A	XL	24,0	25,9	2,4	24,0	24,0	1.688 x 600 x 780
	32 GTAF Combi	A	A	XL	32,0	34,6	3,2	32,0	24,5	1.688 x 600 x 780
	24 GTAF	A	A	XL	24,0	25,9	4,0	24,0	9,83	1.408 x 600 x 720
Novanox	24/24 F	-	-	-	24,0	-	10,7	24,0	13,8	760 x 450 x 345
	28/28 F	-	-	-	28,0	-	10,7	28,0	16,1	760 x 450 x 345
Victoria Plus	24/24 F	-	-	-	24,0	-	9,3	24,0	13,8	730 x 400 x 299

16 | Ficha de datos de Potencia Superior Septiembre 2015 | Distribución de la energía | 16 | 1 | Distribución de la energía | Ficha de datos de potencia | Modulo en línea

Más Productos
en Almacénmultimat
laguardia & moreiraErP
OK

CALEFACCIÓN Y ACS

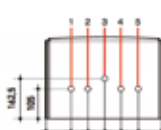


BAXI

CALDERAS MURALES DE CONDENSACIÓN ECO

MIXTA INSTANTANEA

400000070011	7213020 CALD.PLATINUM COMPACT 24/24F ECO
400000070101	7213021 CALD.PLATINUM COMPACT 28/28F ECO
400000000001	7221171 NEODENS PLUS ECO 24/24 F NAT.
400000000101	7221172 NEODENS PLUS ECO 28/28 F NAT.



1. Ida Calefacción 3/4"
2. Salida ACS 1/2"
3. Conexión gas 3/4"
4. Entrada agua de red 1/2"
5. Retorno Calefacción 3/4"



SOLO CALEFACCIÓN

400000090001	14H276102 CALDERA PLATINUM PLUS 24 AF
400000090101	14H277102 CALDERA PLATINUM PLUS 28 AF
400000090201	14H278102 CALDERA PLATINUM PLUS 32 AF

ACUMULACIÓN

400000110001	14H282102 CALD.PLATINUM DUO PLUS 24 AIFM
400000110201	14H283102 CALD.PLATINUM DUO PLUS 33 AIFM
400000120001	14H286102 PLATINUM COMBI PLUS 24 AIFM
400000120101	14H287102 PLATINUM COMBI PLUS 28 AIFM
400000120201	14H288102 PLATINUM COMBI PLUS 32 AIFM

MICROACUMULACIÓN

400000100101	14H279102 CALD.PLATINUM MAX PLUS 28/28 F
400000100201	14H280102 CALD.PLATINUM MAX PLUS 33/33F
400000100301	14H281102 CALD.PLATINUM MAX PLUS 40/40F



CALDERAS CONDENSACIÓN JUNKERS.

400003005002	ZWBC24-2C 00801 CERAPUR PROP
400003005001	ZWBC24-2C 00799 CERAPUR NAT
400003005102	ZWBC28-2C 00802 CERAPUR PROP
400003005101	ZWBC28-2C 00800 CERAPUR NAT
400003010102	ZWBE25-3C 00881 CERAPUR COMFORT PROP
400003010101	ZWBE25-3C 00880 CERAPUR COMFORT NAT
400003010202	ZWBE30-3C 00879 CERAPUR COMFORT PROP
400003010201	ZWBE30-3C 00878 CERAPUR COMFORT NAT
400003030102	ZWB28-1A 03173 CERAPUR EXCELLE.CPT.PROP



400003030101	ZWB28-1A 03172 CERAPUR EXCELLE CPT.NAT
400003030202	ZWB25/32-1A 03171 CERAPUR EXCELLE.CPT.PR
400003030201	ZWB25/32-1A 03170 CERAPUR EXCELLE.CPT.NA
400003030302	ZWB30/32-1A 03169 CERAPUR EXCELLE.CPT.PR
400003030301	ZWB30/32-1A 03168 CERAPUR EXCELL.CPT.NAT
400003030402	ZWB36-1A 03167 CERAPUR EXCELLE.CPT.PROP
400003030401	ZWB36-1A 03166 CERAPUR EXCELLE.CPT NAT
400003020502	ZWBE42-2E 00483 CERAPUR EXCELLENCE PR
400003020501	ZWBE42-2E 00480 CERAPUR EXCELLENCE NA
400003020402	ZSBE30-2E 00476 CERAPUR EXCELLEN S/C.PR
400003020401	ZSBE30-2E 00477 CERAPUR EXCELLEN S/C.NA
400003060301	ZWSB30-4E 01496 CERAPUR ACU SMART NAT



CALDERAS CONDENSACIÓN SAUNIER DUVAL

400005000102	0010020462 THEMA CONDENS 25 MIGO
400005000101	0010019712 THEMA CONDENS 25 E7RC control
400005000001	0010019548 THEMA CONDENS 25
400005050501	0010019555 THELIA CONDENS 25
400005050201	0010019547 THEMA CONDENS AS 30
400005050101	0010019546 THEMA CONDENS AS 25
400005040101	0010019551 ISOMAX CONDENS 35 NAT
400005040102	0010019552 ISOMAX CONDENS 35 PROP
400005020101	0010019549 ISOFAS CONDENS 35

MICROACUMULACIÓN

400005010402	0010019967 THEMAFAST CONDENS 30 MIGO
400005010401	0010019545 THEMAFAST CONDENS 30 E7RC
400005010302	0010019966 THEMAFAST CONDENS 25 MIGO
400005010301	0010019544 THEMAFAST CONDENS 25 E7RC




CALDERAS DE CONDENSACIÓN VAILLANT


400008020301	2518492 ECOTEC PLUS VMW ES 236/5-5FA NA
400008020302	2518493 ECOTEC PLUS VMW ES 236/5-5FA PR



Perfil de consumo



S, M, L : Perfil de consumo durante 24 h
 Tm (°C): Temperatura mínima
 Tp (°C): Temperatura máxima (debe llegar durante el consumo)
 f (l/min): Caudal mínimo en cada consumo
 V (litros): Volumen equivalente a 60°C para cubrir 24 horas

ErP
OK**JUNKERS**

CALENTADORES ESTANCOS ACS (MADRID)

500935050201	WTD12AM 01362 HYDROCOMPACT 12L ESTANC.NA
500935050202	WTD12AM 01364 HYDROCOMPACT 12L ESTANC.BU
500935050301	WTD15AM 01366 HYDROCOMPACT 15L ESTANC.NA
500935050401	WTD18AM 01370 HYDROCOMPACT 18L ESTANC.NA
500935050402	WTD18AM 01372 HYDROCOMPACT 18L ESTANC BU
410303009904	AZ-228 KIT SALIDA GASES 80/110 REJILLA J

CALENTADOR ATMOSFERICO Y FORZADO

500735010201	WR11-2B 31015 MINIMAXX 11L S/LLAMA NAT
500735010202	WR11-2B 31942 MINIMAXX 11L S/LLA BUT INT
500735010203	WR11-2B 31943 MINIMAXX 11L S/LLA BUT EXT
500535010202	WR11-2E 31609 MINIMAXX 11L LL/PILOT.BUT
500535010201	WR11-2E 31703 MINIMAXX 11L LL/PILOT.NAT
500535010301	WR14-2E 31778 MINIMAXX 14L LL/PILOT.NAT
500835020202	WRD11-2 KME 31596 MINIMAXX 11L T/FORZ.BU
500835020201	WRD11-2 KME 31961 MINIMAXX 11L T/FORZ.NA
500835020302	WRD14-2 KME 31674 MINIMAXX 14L T/FORZ.BU
500835020301	WRD14-2 KME 31757 MINIMAXX 14L T/FORZ.NA

Caudal de agua
necesario

6 litros



11 litros



11 litros



TERMOS ELÉCTRICOS ACS

BAXI

5 AÑOS DE GARANTIA

500067040580	7216219 TERMO ELECTRICO H 580 - 80 L
500067041510	7216220 TERMO ELECTRICO H 510 - 100 L
500067030530	7503742 TERMO ELECTRICO V 530 - 30 L
500067030550	7503743 TERMO ELECTRICO V 550 - 50 L
500067030580	7503744 TERMO ELECTRICO V 580 - 80 L
500067030510	7503745 TERMO ELECTRICO V 510 - 100 L
500067030515	7503746 TERMO ELECTRICO V 515 - 150 L
500067030520	7503747 TERMO ELECTRICO V 520 - 200 L

2 AÑOS DE GARANTIA

500067030250	7503748 TERMO ELECTRICO V 250 - 50 L
500067030280	7503749 TERMO ELECTRICO V 280 - 80 L

JUNKERS

TERMO JUNKERS

500035022100	00082 TERMO ELACELL SMART ES 15-1M
500035022200	00083 TERMO ELACELL SMART ES 30-1M





500035022300	00084	TERMO ELACELL SMART ES 50-1M
500035022400	00085	TERMO ELACELL SMART ES 75-1M
500035022500	00086	TERMO ELACELL SMART ES 100-1M

FLECK

TERMO FLECK MULTIPOSICIÓN

500056010500	TERMO ELECTRICO BON-7 2.0 100 LT.
500056010300	TERMO ELECTRICO BON-7 2.0 50 LT.
500056010400	TERMO ELECTRICO BON-7 2.0 75 LT.
500056010200	TERMO ELECTRICO BON-7 25 LT.

TERMO DOBLE CUBA DUO MULTIPOSICIÓN

500056090500	TERMO ELECT. DUO DOBLE ACUMUL.100 LT
500056090200	TERMO ELECTRICO DUO DOBLE ACUMUL.30 LT
500056090300	TERMO ELECTRICO DUO DOBLE ACUMUL.50 LT
500056090400	TERMO ELECTRICO DUO DOBLE ACUMUL.80 LT



ErP
OK



1. Manguito electrolítico.
2. Mezclador termostático
3. Valvula de reducción presión
4. Valvula de seguridad
5. Latiguillos reforzados.

(ver secc fontanería metálica)

¿Cuántos litros necesita?

Equipamiento				
Ocupación				
Capacidad	10, 15 o 30 litros	50 o 75 litros	100, 150 o 200 litros	250 o 300 litros





FLECK	TERMOS MULTI-POSICIÓN	ALTO	ANCHO	FONDO
500056000300	TERMO ELECTRICO NILO 2.0 50 LT.	855	353	380
500056000400	TERMO ELECTRICO NILO 2.0 75 LT.	950	413	430
500056000500	TERMO ELECTRICO NILO 2.0 100 LT.	1210	413	430
500056010200	TERMO ELECTRICO BON-7 25 LT.	755	286	315
500056010300	TERMO ELECTRICO BON-7 2.0 50 LT.	855	353	380
500056010400	TERMO ELECTRICO BON-7 2.0 75 LT.	950	413	430
500056010500	TERMO ELECTRICO BON-7 2.0 100 LT.	1210	413	430
500056090200	TERMO ELECTRICO DUO DOBLE ACUMUL.30 LT	565	490	270
500056090300	TERMO ELECTRICO DUO DOBLE ACUMUL.50 LT	800	490	270
500056090400	TERMO ELECTRICO DUO DOBLE ACUMUL.80 LT	1090	490	270
500056090500	TERMO ELECTRICO DUO DOBLE ACUMUL.100 LT	1275	490	270

	TERMOS POSICIÓN SOLO VERTICAL	ALTO	ANCHO	FONDO
JUNKERS				
500035022100	00082 TERMO ELACELL SMART ES 15-1M	414	320	505
500035022200	00083 TERMO ELACELL SMART ES 30-1M	586	353	
500035022300	00084 TERMO ELACELL SMART ES 50-1M	553	450	
500035022400	00085 TERMO ELACELL SMART ES 75-1M	758	450	
500035022500	00086 TERMO ELACELL SMART ES 100-1M	913	450	
500035022600	01544 TERMO ELACELL SMART ES 150-1M	1185	505	
500035022700	01546 TERMO ELACELL SMART ES 200-1M	1505	505	
BAXI				
500068020530	7503742 TERMO ELECTRICO V 530 - 30 L	623	337	423
500068020550	7503743 TERMO ELECTRICO V 550 - 50 L	585	433	451
500068020580	7503744 TERMO ELECTRICO V 580 - 80 L	973	433	451
500068030510	7503745 TERMO ELECTRICO V 510 - 100 L	973	433	451
500068010250	7503748 TERMO ELECTRICO V 250 - 50 L	585	433	380
500068010280	7503749 TERMO ELECTRICO V 280 - 80 L	814	433	585



CARACTERÍSTICAS

Característica principal
- Doble Resistencia (15,
25, 50, 75 y 100 lts).
Control electrónico de
temperatura. Resistencia
cerámica envainada
fácil mantenimiento.
Garantía: 2 años total,
3 años repuestos y 7
años calderines.

Resistencia blindada,
panel control LED

Doble acumulador,
fondo 27cm, indicador
ready, display LED,
termostato electrónico,
resistencia envainada,
vitrificado al titanio

CARACTERÍSTICAS

Control LED, control tº
exterior, acero vitrifica-
do, protección anodo
magnesio.

Garantía 5 años ter-
mostato exterior, Acero
esmaltado con anodo de
mag, resistencia blindada,

Garantía 2 años ter-
mostato interior, Acero
esmaltado con anodo de
mag, resistencia blindada,



**¡BAJAMOS
LOS PRECIOS!
¡ALTA CALIDAD!**

www.baxi.es

BAXI
LA NUEVA CLIMATIZACIÓN



DESCUBRE LA
CLIMATISFACCIÓN

35°



38°

Teléfono de atención técnica para
el PROFESIONAL

91 887 28 96

(lunes a viernes de 8 a 20 h)



12

**¡BAJAMOS
LOS PRECIOS!
¡ALTA CALIDAD!**



Calor de hogar para todas sus necesidades.



**¡BAJAMOS
LOS PRECIOS!
¡ALTA CALIDAD!**



PRECIOS PVP
VER TARIFA
ANEXAMás Productos
en Almacénmultimat
laguardia & moreiraErP
OK**BAXI****GRAN POTENCIA CONDENSACIÓN****GRAN POTENCIA PIE GAS Y CASCADA**

400700012101	222995029 CALDERA EUROCONDENS SGB 215 E
400700012601	222995030 CALDERA EUROCONDENS SGB 260 E
400700013001	222995031 CALDERA EUROCONDENS SGB 300 E
7612422	7612422 POWER HT PLUS 50 F
7612423	7612423 POWER HT PLUS 70 F
7612424	7612424 POWER HT PLUS 90 F
7612426	7612426 POWER HT PLUS 110 F

GRAN POTENCIA GAS MURAL CASCADA

400002000301	ECOTHERM KOMPAKT WBC 22/27
--------------	----------------------------

400000080008	14H267102 CALD.BIOS-PLUS 50F 80/125 GN
400000080009	14H268102 CALD.BIOS-PLUS 70F 80/125 GN
400000080010	14H269102 CALD.BIOS-PLUS 90F 110/160 GN
400000080011	14H270102 CALD.BIOS-PLUS 110F 110/160 GN

BOMBAS DE CALOR ABSORGAS

7504170	7504170 BC ABSORGAS
---------	---------------------

(SUSTITUCIÓN) GRUPOS TERMICOS GRAN POTENCIA

402800003110	190122020 G.TERMICO CPA-55-BT GASOLEO
402800003210	190122021 G.TERMICO CPA-80-BT GASOLEO
402800003410	190122022 G.TERMICO CPA-115-BT GASOLEO
402800003920	190122809 G.TERMICO CPA-185-BT GASOLEO
402800004020	190122810 G.TERMICO CPA-230-BT GASOLEO
402800004120	190122811 G.TERMICO CPA-290-BT GASOLEO
402800004320	190122813 G.TERMICO CPA-395-BT GASOLEO



Aerothermia



BAXI

BOMBAS DE CALOR CALEFACCIÓN

405900000801	144109000 BOMBA CALOR PLATINUM BC 8 KW
405900020801	144109002 B.CAL.PLATINUM BC 8 KW V220 M
405900001101	144107000 BOMBA CALOR PLATINUM BC 11 KW
405900021101	144107004 B.CAL.PLATINUM BC 11 KW V220 M
405900021102	144107005 B.CAL.PLATINUM BC 11 KW V220 T
405900001601	144108000 BOMBA CALOR PLATINUM BC 16 KW
405900021601	144108004 B.CAL.PLATINUM BC 16 KW V220 M
405900021602	144108005 B.CAL.PLATINUM BC 16 KW V220 T



BAXI

BOMBA DE CALOR SOLO ACS

144300002	144300002 BC ACS IN 200
144300000	144300000 BC ACS IN 300
144300001	144300001 BC ACS 1E
7629067	7629067 BC ACS IN 180
7629068	7629068 BC ACS IN 230



BAXI

GRUPOS TÉRMICOS DE GASOLEO DE HIERRO FUNDIDO Y CONDENSACIÓN

INSTANTANEAS

40250102400	7607172 G.T.ARGENTA 24 GTI CONDENS
40250103200	7612395 G.T.ARGENTA 32 GTI CONDENS

INSTANTANEAS Y ESTANCAS

402500112400	7223595 G.T.ARGENTA 24 GTIF CONDENS
402500113200	7223596 G.T.ARGENTA 32 GTIF CONDENS

SOLO CALEFACCIÓN

402500122400	7620615 G.T.ARGENTA 24 GT CONDENS
402500123200	7621300 G.T.ARGENTA 32 GT CONDENS
402500124000	7624949 G.T.ARGENTA 40 GT CONDENS
402500125000	7625087 G.T.ARGENTA 50 GT CONDENS

SOLO CALEFACCIÓN Y ESTANCA

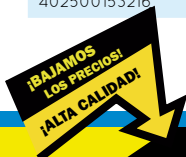
402500132400	7223597 G.T.ARGENTA 24 GTF CONDENS
402500133200	7223598 G.T.ARGENTA 32 GTF CONDENS

ACUMULACIÓN

402500142411	7223609 G.T.ARGENTA 24-110L GTA CONDENS
402500142416	7223610 G.T.ARGENTA 24-160L GTA CONDENS
402500143216	7223611 G.T.ARGENTA 32-160L GTA CONDENS

ACUMULACIÓN Y ESTANCAS

402500152411	7223612 G.T.ARGENTA 24-110L GTAF CONDENS
402500152416	7223613 G.T.ARGENTA 24-160L GTAF CONDENS
402500153216	7223614 G.T.ARGENTA 32-160L GTAF CONDENS



ErP
OK**BAXI****FUNDICIÓN Y ERP**

401902012005	7649878	LIDIA GTA 20 CONFORT PLUS (2016)
401902013005	7649879	LIDIA GTA 30 CONFORT PLUS (2016)
401902015005	7649881	LIDIA GTA 50 CONFORT PLUS (2016)
402002012008	7649882	LIDIA GTAF 30 CONFORT PLUS(2016)
401902012002	7649883	LIDIA GT 20 CONFORT PLUS (2016)
401902013002	7649885	LIDIA GT 30 CONFORT PLUS (2016)
401902014002	7649886	LIDIA GT 40 CONFORT PLUS (2016)
402002013003	7649886	LIDIA GTF 30 CONFORT PLUS (2016)

FUNDICIÓN ELECTROMECANICA

401902022004	7649888	LIDIA 20 GTA EM PLUS (2016)
401902023004	7649889	LIDIA 30 GTA EM PLUS (2016)
401902025004	7649890	LIDIA 50 GTA EM PLUS (2016)
401902022001	7649891	LIDIA 20 GT EM PLUS (2016)
401902023001	7649892	LIDIA 30 GT EM PLUS (2016)
401902024001	7649893	LIDIA 40 GT EM PLUS (2016)
401902025001	7649894	LIDIA 50 GT EM PLUS (2016)
401902026001	7649895	LIDIA 60 GT EM PLUS (2016)

SIN QUEMADOR

401800022000	7649959	LIDIA 20 PLUS (2016)
401800023000	7649961	LIDIA 30 PLUS (2016)
401800024000	7649963	LIDIA 40 PLUS (2016)
401800025000	7649966	LIDIA 50 PLUS (2016)
401800026000	7649969	LIDIA 60 PLUS (2016)

BAXI**GRUPO TERMICOS DE CHAPA**

402500162408	7213698	GAVINA CONDENS 24 GTAF
402500162402	7214510	GAVINA CONDENS 24 GTF

PLUS INSTANTANEAS ERP

402302032003	7652624	GAVINA 20 GTI PLUS (2016)
402302033003	7652625	GAVINA 30 GTI PLUS (2016)
402402032004	7652626	GAVINA 20 GTIF PLUS (2016)
402402033004	7652627	GAVINA 30 GTIF PLUS (2016)

PLUS SOLO CALEFACCIÓN ERP

402302032001	7652628	GAVINA 20 GT PLUS (2016)
402302033001	7652629	GAVINA 30 GT PLUS (2016)
402302032002	7652630	GAVINA 20 GTF PLUS (2016)
402402033002	7652631	GAVINA 30 GTF PLUS (2016)

PLUS ACUMULACIÓN ERP

402302032605	7652632	GAVINA 26 GTA PLUS (2016)
402402032606	7652633	GAVINA 26 GTAF PLUS (2016)





BAXI

TERMOBOX

409195270025	195270025 CONTADOR ACS TERMOBOX
409195270029	195270029 CONTADOR UH-50 TERMOBOX



Roth

DEPOSITOS DE GASOLEO

DOBLE PARED

408425010004	DEPOSITO GASOL.ROTH DUO SYSTEM 400 L
408425010006	DEPOSITO GASOL.ROHT.DUO SYSTEM 620 L
408425010010	DEPOSITO GASOL.ROTH DUO SYSTEM 1000 L
408425010015	DEPOSITO GASOL.ROTH DUO SYSTEM 1500 L
408525000010	INDICAD.NIVEL ROTH DUO SYSTEM 600L-1000L
408525000011	INDICADOR NIVEL ROTH DUO SYSTEM 1500L
408525000009	INDICADOR NIVEL ROTH DUO SYSTEM 400L
408425000210	DEPOSITO GASOL.ROTHALEN 1000 L ESTRECH
408425000107	DEPOSITO GASOL.ROTHALEN 700 L COMPACT
408425000310	DEPOSIT GASOL.ROTHALEN PLUS D/PA 1000 L
408425000315	DEPOSITO GASOL.ROTHALEN PLUS D/PA 1500 L
408425000010	DEPOSITO GASOLEO ROTHALEN DE 1000 L
408425000015	DEPOSITO GASOLEO ROTHALEN DE 1500 L
408425000020	DEPOSITO GASOLEO ROTHALEN DE 2000 L
408525000017	BASE ANTIVIBRATORIA ROTHAPAC 1000X650
408525000018	BASE ANTIVIBRATORIA ROTHAPAC 1300X850
408525000015	BASE ANTIVIBRATORIA ROTHAPAC 600X650
408525000016	BASE ANTIVIBRATORIA ROTHAPAC 700X850
408525000007	1517010050 SETA DE AIREACION DE 2
408523000010	001209 KIT ASPIRACION GASOL.C/BOYA 1 EST
408523000009	001210 KIT ASPIRACION GASOL.GOK C/SONDA



**¡BAJAMOS
LOS PRECIOS!
¡ALTA CALIDAD!**

www.baxi.es



Programa Cursos
de formación

Madrid
Barcelona
Dorado



BAXI
LA MENTE LLEVA LA UNIÓN



Aula Junkers

Plan de formación para profesionales

Formación



Para Profesionales



Incluye información sobre
las Directivas de EcoLabeling
(ELD) y EcoDesign (ErP)



Aula On Line

Cursos desde donde
quieras y a tu hora
que quieras.

Confort para la vida



OFERTA ESPECIAL

STOCKFEDERA

Visita nuestra zona de liquidaciones.
¡oportunidades a precios increíbles!!!

**BAXI****BIO COMBUSTIBLES****CALDERA DE PELLETS**

406000090000 190111806 CALDERA CBP ACERO PELLETS (23

ESTUFAS DE PELLETS AGUA

40600000100 7503418 ESTUFA PELLETS CORAL AGUA 23 KW

40600000200 7503419 ESTUFA PELLETS ALAE AGUA 17 KW

ESTUFA DE AIRE

406000010100 7503420 ESTUFA PELLETS NERTA AIRE 9,5 KW

406000010200 7503421 ESTUFA PELLETS ELBA AIRE 7,5 KW

CALDERA DE LEÑA

406000080000 190111100 CALDERA LEÑA CBL 32 KW

POLICOMBUSTIBLE

401600000000 140300450 CALDERA P-30 DE 4 ELEMENTOS

401600000100 140300550 CALDERA P-30 DE 5 ELEMENTOS

401600000200 140300650 CALDERA P-30 DE 6 ELEMENTOS

401600000300 140300750 CALDERA P-30 DE 7 ELEMENTOS

401600000400 140300850 CALDERA P-30 DE 8 ELEMENTOS

401600000500 140300950 CALDERA P-30 DE 9 ELEMENTOS

INSERTABLE AGUA

406000020001 190710001 INSERTAB.LEÑA SERBAL AGUA

406000020002 190710004 INSERTAB.SERBAL AGUA C/ARO

406000030000 190710000 INSERTAB.LEÑA ALBIZIA AGUA

406000080101 190710003 INSERTAB.LEÑA MUSA AGUA (29KW)

INSERTABLE AGUA

406000040101 190720000 INSERTAB.LEÑA IDESIA 850

406000040201 190720002 INSERTAB.LEÑA IDESIA 1100

406000040102 190720007 INSERTAB.LEÑA IDESIA 850 C/ARO

406000040202 190720008 INSERTAB.LEÑA IDESIA 1100 C/AR

406000070000 190720004 INSERTAB.LEÑA CEIBA

406000060001 190720005 INSERTAB.LEÑA ARIZONIA

406000060002 190720009 INSERTAB.LEÑA ARIZONIA C/ARO

LACUNZA KALOR GROUP,S.L.A.

413255000000 ESTUFA LEVANTE

413255020000 ESTUFA LEÑA ES-100 KLI2 LACUNZA

413255030000 ESTUFA LEÑA IRATI LACUNZA

413255010000 ESTUFA SALAMANDRA

806056500100 SACO PELLETS 15 KGS.
ECOLOGICO**Recordar**



BAXI

**CHIMENEAS CALDERAS
MURALES**

KIT BAXI CONDENSACION

410500009900	1400.40190 KIT VERT-HORIZ 80/125 BIOS
410500009901	1400.40192 KIT SALIDA DOBLE FLUJO PLATINU
410500009902	1400.40344 KIT S/DOBLE FLUJO PLAT.COMPACT
410500009903	1400.40191 KIT SALIDA VERT./HORIZ.PLATINU

BAXI PROLONGADORES

410505001150	A2032500 PROLONGADOR 0,5 (60/100) P/COND
410505001151	A2032800 PROLONGADOR TELE 0,5-0,8 P/COND
410505001195	A2032600 PROLONGADOR 1 (60/100) P/CONDEN
410505001197	A2032700 PROLONGADOR 2 (60/100) P/CONDEN
410505002650	A2034500 PROLONGADOR 0,5M (80/80)
410505002695	A20346000 PROLONGADOR 1M (80/80)
410505001300	A2032900 CODO 90° (60/100) P/CONDENSACION
410505001302	A2033000 CODO 45° (60/100) 2UNID P/CONDE
410505002300	A2033900 CODO 90° (80/125) P/CONDENSACION
410505002302	A2034000 CODO 45° (80/125) 2UNID P/CONDE
410505002600	A2034800 CODO 90° (80/80)
410505002900	002008107 BOQUILLA (60/100) P/CONDENSAC
410505002901	A2035700 SEPARADOR C/SIFON REC. CONDENSAD
410505002903	A2032300 TERMINAL TEJADO NEGRO (60/100)
410505002904	A2036200 TERMINAL HORIZ.(60/100) P/CONDE
410505002905	A2035000 PROTECTOR TERMINAL A/VIENTO 80
410505002906	002008109 SEPARADOR FLUJOS (2010)
410505009900	A2044900 KIT CORTO 0,70 (60/100) P/COND
410505009901	0020131227 KIT SALIDA REALZADA 60/100

PRACTIC

410518000195	80106 TUBO MH CONDENS. 500 MM D.80
410518000196	80110 TUBO MH CONDENS. 1000 MM D.80
410518000197	80114 TUBO MH CONDENS. 2000 MM D.80
410518000198	080106 TUBO MH CONDENS. 500MM D.80
410518001125	80204 TUBO MH COAX.CONDENS. 250MM 60/100
410518001150	80206 TUBO MH COAX.CONDENS. 500MM 60/100
410518001195	80210 TUBO MH COAX.CONDENS.1000MM 60/100
410518002195	80410 TUBO MH COAX.CONDENS.1000MM 80/125
410518000300	080126 CODO 87° CONDENS. D.80
410518001300	80226 CODO 87° COAX. CONDENS. 60/100
410518001302	80224 CODO 45° COAX. CONDENS. 60/100
410518002126	80452 TRAMO RECOGIDA CONDENS. COAX.80/125
410518002300	80426 CODO 87° COAX. CONDENS. 80/125

FIG

410520001150	610-500MHP15 TUBO COAX.COND.500MM 60/100
--------------	--

410520001300	610-90MHP15 CODO 90° CONDENS.MH 60/100
410520002302	8125-45MHP15 CODO 45° CONDENS.MH 80/125

JUNKERS

410503000150	AZB610 PROLONGADOR 0,50 EVAC.COND.80 JK
410503000195	AZB611 PROLONGADOR 1M EVACUAC.COND.80 JK
410503001150	AZB909 PROLONGADOR 0,5M 60/100 COND.JK
410503001195	AZB908 PROLONGADOR 1M 60/100 CONDENS.JK
410503002150	AZB604/1 PROLONGADOR 0,5M 80/125 COND.JK
410503002195	AZB605/1 PROLONGADOR 1M 80/125 COND.JK
410503002197	AZB606/1 PROLONGADOR 2M 80/125 COND.JK
410503000300	AZB619 CODO 90 EVACUACUACION COND.80 JK
410503000302	AZB620 CODO 45 EVACUACUACION COND.80 JK
410503001300	AZB910 CODO 90 60/100 CONDENSACION JK
410503001302	AZB911 CODO 45 60/100 CONDENSACION JK
410503002300	AZB607/1 CODO 90 80/125 CONDENSACION JK
410503002302	AZB608/1 CODO 45 80/125 CONDENSACION JK
410503002900	AZB1093 ADAPTADOR 60/100 T/ANALISIS COND
410503002901	AZB931 ADAPTADOR 80/125 T/ANALISIS COND
410503002902	AZB922 ADAPTADOR 80 T/ANALISIS COMBUST.
410503009904	AZB916 KIT S/HORIZ.60/100 CONDENS.JK
410503009905	AZB917 KIT S/VERT.60/100 CONDENS.NEGRO
410503009906	AZB918 KIT S/HORIZ.80/125 CONDENS.JK
410503009908	AZB1108 KIT S/HOR.60/100 CONDENSACION JK
410503009919	AZB1119 KIT S/HOZ.60/100 CONDENS.TELESC.



Más Productos
en Almacénmultimat
lguardia & moreira

practic...

CHIMENEAS DE INOX PRACTIC

410718010101	35008 TUBO INOX SIMPLE D125 AISI 304
410718010201	32007 TUBO INOX SIMPLE D150 AISI 304
410753003601	SOMBRETE GIRATORIO INOX 130
410753004601	SOMBRETE GIRATORIO INOX 150
410753005601	SOMBRETE GIRATORIO INOX 175
410753006601	SOMBRETE GIRATORIO INOX 200
410753007601	SOMBRETE GIRATORIO INOX 210

CHIMENEA DOBLE PARED 125

411018001125	46001 TUBO INOX-INOX 25 CM 125
411018001150	46003 TUBO INOX-INOX 50 CM 125
411018001151	46021 TRAMO COMPROBACION 125
411018001152	46039 EXTENSIBLE 300/500 INOX.125
411018001195	46007 TUBO INOX-INOX 100 CM 125
411018001303	46011 CODO INOX-INOX 45° 125
411018001400	46017 TE INOX-INOX 90° 125
411018001500	46031 ABRAZADERA MURAL INOX.125
411018001505	46027 ABRAZADERA UNION INOX.125
411018001600	46019 SOMBRETE INOX-INOX 125
411018001601	46049 SOMBRETE GIRATORIO INOX-INOX 125
411018001602	46023 CONO S/LIBRE INOX-INOX 125
411018001700	46025 TAPON INOX-INOX 125
411018001800	46037 ADAPTADOR CALDERA INOX.125

CHIMENEA DOBLE PARED 150

411018004050	40003 TUBO INOX-INOX 50 CM 150
411018004095	40007 TUBO INOX-INOX 100 CM 150
411018004152	40039 EXTENSIBLE 300/500 INOX.150
411018004303	40011 CODO INOX-INOX 45° 150
411018004400	40017 TE INOX-INOX 90° 150
411018004402	40013 TE INOX-INOX 45° 150
411018004500	40031 ABRAZADERA MURAL INOX.150
411018004600	40019 SOMBRETE INOX-INOX 150
411018004601	40049 SOMBRETE GIRATORIO INOX-INOX 150
411018004602	40023 CONO S/LIBRE INOX-INOX 150
411018004700	40025 TAPON INOX-INOX 150
411018004800	40037 ADAPTADOR CALDERA INOX.150
411018004802	40051 ADAPT.SOMBRETE GIR.INOX-IN.150

CHIMENEA DOBLE PARED 175

411018005050	41004 TUBO INOX-INOX 50 CM 175
411018005303	41012 CODO INOX-INOX 45° 175
411018005400	41018 TE INOX-INOX 90° 175
411018005505	41028 ABRAZADERA UNION INOX.175
411018005600	41020 SOMBRETE INOX-INOX 175
411018005601	41050 SOMBRETE GIRATORIO INOX-INOX 175
411018005700	41026 TAPON INOX-INOX 175

411018005800

41038 ADAPTADOR CALDERA INOX.175

CHIMENEA DOBLE PARED 200

411018006095	42007 TUBO INOX-INOX 100 CM 200
411018006152	42039 EXTENSIBLE 300/500 INOX.200
411018006303	42011 CODO INOX-INOX 45° 200
411018006500	42031 ABRAZADERA MURAL INOX.200
411018006505	42027 ABRAZADERA UNION INOX.200
411018006600	42019 SOMBRETE INOX-INOX.200

CHIMENEA DOBLE PARED 250

411018007095	43008 TUBO INOX-INOX 100 CM 250
411018007051	43022 TRAMO COMPROBACION 250
411018007152	43040 TRAMO EXTENSIBLE 300/500-250
411018007500	43032 ABRAZADERA MURAL INOX-INOX.250
411018007700	43026 TAPON INOX-INOX 250
411018007800	43038 ADAPTADOR CALDERA INOX.250

**DINAK CHIMENEAS****CHIMENEAS**

410754408020	039F08020SWJ MODULO 930 SW.316.PLL.80
410754124020	039015020SW MODULO 930 SW 304 INOX 150
411054124020	030015020 MODULO 960 DP.30.4/30.4 150
410754124024	039015024SW MODULO 430 SW 304 INOX 150
410754408024	039F08024SWJ MODULO 440 SW.316.PLL.80
410754132020	039020020SW MODULO 930 SW 304 INOX 200
411654478024	054P06024EVB MODULO 500 DIFLUX PP.60/100
410754120020	039013020SW MODULO 930 SW 304 INOX 130
410754128020	039017020SW MODULO 930 SW 304 INOX 175
411554108020	039A08020PEN MODULO 945 DEKO PLL.80
410754410020	039F10020SWJ MODULO 930 SW.316.PLL.100
411554108024	039A08024PEN MODULO 445 DEKO PLL.80
411054124024	030015024 MODULO 460 DP.30.4/30.4 150
411054128020	030017020 MODULO 960 DP.30.4/30.4 175
411054124025	030015025 MODULO 290 DP.30.4/30.4 150
410754124025	039015025SW MODULO 265 SW 304 INOX 150
411054124022	030015022 MOD.EXT.550-900 DP.30.4/30.4 150
410754408015	039F08015SW SALIDA DIREC.SW.316 PLL.80
410554108020	059P08020UVB/13 MODULO 955 UNIFLUX PP.80
410754408815	039F08151SW DEFLECTOR HOR.SW.316.PLL.80



411054124010 030115010 SOMBRETERE DP.304/304 150

ACCESORIOS

411054124080 030915080 ANCLAJE INTERM.DP.304/304 150

410754208974 039F0825HSW MANGUITO H-H SW.316L 80

410754124040 039015040SW CODO 45 SW 304 INOX 150

411554108075 039008075SWNA ANCLAJE LIGERO DEKO PLL.80

410754408043 039F08043SSWJ CODO 87 SW.316.PLL.80

411054124040 030015040 CODO 45 DP.304/304 150

410754408040 039F08040SWJ CODO 45 SW.316.PLL.80

410754408060 039F08060SWJ COLEC.HOLLIN SW.316.PLL.80

411054128070 030917070 ABRAZ.UNION DP.304/304 175

410754320070 059013070SW ABRAZ.UNION SW.304-316 130

410754408031 039F08031SWJ TE 90 SW.316.PLL.80

411054124083 030915083 ANCL.REG.70-120 DP.316/304 150

411054128080 030917080 ANCLAJE INTERM.DP.304/304 175

410754124060 039015060SW COLEC.HOLLIN SW 304 IN.150

411054124031 030015031 TE 90 DP.304/304 150

410754124086 039015086SW ANCLAJE PLANO SW 304 IN.150

411654410086 059410086UVB ANCLAJE REG.DIFLUX 60/100

411054124060 030015060 COLEC.HOLLIN DP.304/304 150

410754128070 059017070SW ABRAZ.UNION SW 304 INOX 175

411054124100 0300XR100 ADAPT.CALD.DP.304/304 140-150

410754124031 039015031SW TE 90 SW 304 INOX150

410754120040 039013040SW CODO 45 SW 304 INOX 130

410754128040 039017040SW CODO 45 SW 304 INOX 175

410754308075 059008075SW ANCLAJE LIGERO SW.304-316 80

411054124070 030915070 ABRAZ.UNION DP.304/304 150

410754124070 059015070SW ABRAZ.UNION SW 304 INOX 150

WESTAFLES

TUBO FLEXIBLE



410034002001 TUBO 2 MT FLEX. ALUMIN.RETRACTILADO 100

410034002002 TUBO 2 MT FLEX. ALUMIN.RETRACTILADO 110

410034002003 TUBO 2 MT FLEX. ALUMIN.RETRACTILADO 120

410034002004 TUBO 2 MT FLEX. ALUMIN.RETRACTILADO 125

410034002005 TUBO 2 MT FLEX. ALUMIN.RETRACTILADO 130

410034002006 TUBO 2 MT FLEX. ALUMIN.RETRACTILADO 140

410034002101 TUBO 2 MT FLEX. BLANCO RETRACTILADO 100

410034002102 TUBO 2 MT FLEX. BLANCO RETRACTILADO 110

410034002103 TUBO 2 MT FLEX. BLANCO RETRACTILADO 120

410034002105 TUBO 2 MT FLEX. BLANCO RETRACTILADO 130

410034002106 TUBO 2 MT FLEX. BLANCO RETRACTILADO 140

410034005001 TUBO 5 MT FLEX. ALUMIN.RETRACTILADO 100

410034005002 TUBO 5 MT FLEX. ALUMIN.RETRACTILADO 110

410034005003 TUBO 5 MT FLEX. ALUMIN.RETRACTILADO 120

410034005004 TUBO 5 MT FLEX. ALUMIN.RETRACTILADO 125

410034005005 TUBO 5 MT FLEX. ALUMIN.RETRACTILADO 130

410034005006 TUBO 5 MT FLEX. ALUMIN.RETRACTILADO 140

410034005101 TUBO 5 MT FLEX. BLANCO RETRACTILADO 100

410034005102 TUBO 5 MT FLEX. BLANCO RETRACTILADO 110

410034005103 TUBO 5 MT FLEX. BLANCO RETRACTILADO 120

410034005105 TUBO 5 MT FLEX. BLANCO RETRACTILADO 130

410034005106 TUBO 5 MT FLEX. BLANCO RETRACTILADO 140

806330XX0001

500113 CINTA ADHESIVA ALUMINIO 10X50



**BAXI****ENERGIA SOLAR TERMICA****PANEL SOL SERPENTIN**

405400010002	720364401	COLECTOR SOLAR PLANO SOL 250
405400010003	720364501	COLECTOR SOLAR PLANO SOL 250 H
405800050031	7212823	SOPORTE TEJADO ST1-SOL 250 H
405800050030	7212834	SOPORTE TEJADO ST2-SOL 250 H
405800050032	7212850	SUPLEM. SOPORTE SST-SOL 250 H

PANEL MEDITERRANEO PARRILLA

405400020005	720363701	COLECT. SOLAR MEDITERRANEO 250
405400020004	720363801	COLECT. SOLAR MEDITERRANEO 200

TUBOS DE VACIO

144808000	AR 20
144808001	AR30

SISTEMAS SOLARES COMPACTOS

405500002010	144811003	SOLAR EASY 200/1 SOL 200 SCP
405500002020	144811004	SOLAR EASY 200/2 SOL 200 SCP
405500005030	144811009	SOLAR EASY 500/3 SOL 200 SCP
405500012010	144811011	SOLAR EASY 200/1 SOL 200 ST
405500012020	144811012	SOLAR EASY 200/2 SOL 200 ST
405500013020	144811013	SOLAR EASY 300/2 SOL 200 ST
405500013030	144811014	SOLAR EASY 300/3 SOL 200 ST
405500011010	144811041	SOLAR EASY 160/1 SOL 200 ST
405500003022	144812007	SOLAR EASY 300/2 SOL 250 SCP
405500011012	144812019	SOLAR EASY 160/1 SOL 250 ST

SISTEMAS SOLARES COMPACTO SIN MONTAR

405500041614	144813019	SOLAR EASY ECO 160/1 MED200 CP
405500042014	144813033	SOLAR EASY ECO 200/1 MED200 CP
405500052014	144813034	SOLAR EASY ECO 200/1 MED200 ST

SISTEMAS TERMOSIFONICO

405500090001	720352701	SISTEMA TERMOSIF.STS-150 C&TEJ
405500090102	720353001	SISTEMA TERMOSIF.STS-200-2,5 C
405500090103	720353101	SISTEMA TERMOSIF.STS-300 C/PLA
405500090203	720353401	SISTEMA TERMOSIF.STS-300 T/INC
405500090002	720368601	SISTEMA TERMOSIF.STS-200 C&TEJ

COMPONENTES

405800200069	144940013	LIQUIDO SOLAR FAC 10 MEZC.AGUA
405800200070	144940037	LIQUIDO SOLAR FAC 20L
405843200001	90030345	GARRAFA LIQUIDO SOLAR 25 LT
405843200000	90030346	GARRAFA LIQUIDO SOLAR 10 LT

VASOS DE EXPANSIÓN

405800160057	144940018	VASOFLEX SOLAR N 18/2,5 LT
405800160058	144940019	VASOFLEX SOLAR N 25/2,5 LT



405800160059	144940020 VASOFLEX SOLAR N 35/2,5 LT
405800160060	144940021 VASOFLEX SOLAR N 50/2,5 LT
405800160061	144940022 VASOFLEX SOLAR N 80/2,5 LT



405800130044	7212578 CENTRAL DE REGULACION CS 10
405800130045	7212579 CENTRAL DE REGULACION CS2

FLAMCOVENT

405800240076	144940023 SEPARADOR AIRE FLAMCOVENT 22
408300000024	195220000 SEPARADOR AIRE FLAMCOVENT 3/4
408300000025	195220001 SEPARADOR AIRE FLAMCOVENT 1
408300000026	195220002 SEPARADOR AIRE FLAMCOVENT 11/4
408300000027	195220003 SEPARADOR AIRE FLAMCOVENT 11/2



FLEXVENT

405800250077	144940024 PURGADOR AUT.FLEXVENT SUPE 1/2
408300000019	195210000 PURGADOR AIRE FLEXVENT-H
408300000018	516906701 PURGADOR DE COLUMNA FLEXVENT



VALVULA SEGURIDAD

408300000004	952100213 VALVULA SEGURIDAD 1/2 A 3 KG.
408300000005	952100317 VALVULA SEGURIDAD 3/4 A 3 KG.
408300000006	952100430 VALVULA SEGURIDAD 1 A 3 KG
408300000007	195230000 VALVULA SEGURIDAD 1 A 4KG
408300000008	195230004 VALVULA SEGURIDAD 1 A 5 KG
408300000009	195230002 VALVULA SEGURIDAD 11/4 A 3KG
408300000010	195230001 VALVULA SEGURIDAD 11/4 A 4KG
408300000011	195230005 VALVULA SEGURIDAD 11/4 A 5 KG



VALVULA SEGURIDAD SOLAR

405800230073	144940025 VALVULA SEGURIDAD 1/2 6 BAR
405800230074	144940026 VALVULA SEGURIDAD 3/4 6 BAR
405800230075	144940027 VALVULA SEGURIDAD 1 6 BAR

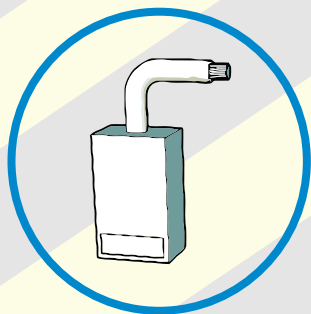




DISEÑO DE CHIMENEAS

En Calderas de condensación:

1. El tramo horizontal o conducto de unión. De haberlo, deberá ser lo mas corto posible y pendiente mínima del 3% hacia el generador para recoger los condensados.
2. Tramo vertical. Con el mínimo ángulo de desviación posible, en la base del tramo vertical se dispondrá de un registro de limpieza y tubería de drenaje.
3. El tubo concéntrico debe sobresalir ligeramente del muro en la zona exterior hasta un máximo de 3 cm (norma 60670-6 :2005)
4. Chimeneas para calderas colectivas la chimenea colectiva será única y exclusiva para el fin, solo se podrá conectar generadores del mismo tipo y mismo combustible.
5. Sólo se podrá evacuar humos por una chimenea colectiva, los generadores hasta 400kw de potencia.
6. Los generadores de combustible gasóleo solo se podrán evacuar a cubierta.





ACCESORIOS DE CALEFACCIÓN DE GASÓLEO

1. **Vaso de expansión:** Absorbe las diferencias de volumen del agua de la instalación, que se originan al variar la temperatura, se elige en función del volumen total de la instalación.
2. **Válvula de seguridad:** Abre el circuito de calefacción cuando la presión supera el límite establecido, para proteger el circuito de los cambios bruscos de presión, habitualmente limite 3 BAR.
3. **Manómetro:** Indica la capacidad de presión que tiene la instalación.
4. **El purgador de Columna:** Cuando la tubería esta mas alta que la caldera puede coger aire.
5. **Termostato de ambiente:** Mantiene constante la temperatura de la vivienda.
6. **Bomba de circulación:** hace circular hacia los radiadores o el suelo radiante , el agua caliente que sale de la caldera.
7. **Llave del radiador:** permite modificar el caudal de agua en un radiador para adaptar su temperatura media a las necesidades caloríficas del momento, puede ser manual o termostática.
8. **Detentor:** Equilibra el caudal de agua en todos los radiadores, si se cierra permite el desmontaje de un radiador sin vaciar la instalación.
9. **Purgador de radiador:** elimina el aire del radiador.





CALDERAS DE CONDENSACIÓN. CONCEPTOS CLAVES.

Las calderas de condensación se caracterizan fundamentalmente porque aprovechan la energía obtenida debido a la condensación del vapor de agua contenido en los humos producto de la combustión. En las calderas corrientes los humos evacuados pueden alcanzar incluso 150°C para evitar condensaciones y facilitar el tiro. Dicho vapor de agua contiene un calor latente. Cuando el vapor de agua condensa -cambio de estado-, dicho calor es cedido. En este caso las calderas de condensación, utilizan dicha energía aumentando el rendimiento de la misma hasta valores superiores al 100%.

Para conseguir la condensación del vapor de agua obtenido como producto de la reacción de combustión, la caldera debe de suministrar agua caliente a una temperatura máxima de 70°C . De esta manera los gases evacuados, son expulsados a temperaturas inferiores a los de condensación.

El rendimiento de estas calderas supera el 100% frente a las convencionales con valores entre 70-80%. Esto se debe a que aprovechan el calor de condensación para calentar el agua de retorno de la caldera. Utilizan el poder calorífico superior sin poner en peligro la caldera. El resultado final es el de rendimientos superiores hasta incluso en un 30% más que el rendimiento máximo obtenido por una caldera convencional.



Fases de la transmisión de calor en las calderas de condensación.

Funcionamiento caldera condensación mural En las calderas de condensación, el calor se transmite en tres fases diferenciadas:

FASE 1 en la que la llama transmite el calor por **RADIACIÓN**.

FASE 2 o de **CONDUCCIÓN-CONVECCIÓN**.

FASE 3 o fase de **CONDENSACIÓN-CONVECCIÓN** donde el cambio de estado del vapor de agua contenido en los humos es aprovechado por la caldera.

1. Los combustibles líquidos suelen tener azufre en forma de óxido que si reaccionan con el oxígeno presente en la combustión, producen ácido sulfúrico. Este compuesto podría corroer los elementos metálicos de la caldera, por lo que el combustible que se utilice deberá no contener azufre, como los gases: Natural y GLP. El PVC es una buena alternativa.

2. Los gases evacuados tras la combustión, lo hacen a una temperatura inferior a la de condensación. Esta circunstancia reduce el tiro térmico que deberá ser compen-



sado utilizando un ventilador que facilite la extracción.

3. Resulta imprescindible reducir las pérdidas de calor:

- Pérdidas de calor por humos debido a productos inquemados durante la combustión y que genera CO, al contenido de CO₂ y a la temperatura de los humos. La caldera deberá controlar la cantidad de aire de combustión. Los ventiladores de velocidad variable ayudan a controlar el exceso de aire.

- Pérdidas debido a períodos de paro de la caldera. Las pérdidas se deben a que la envolvente de la caldera cede calor. Es importante la relación entre la potencia máxima y la mínima, así como el uso de ventiladores de velocidad variable.

4. Los productos de la condensación deben ser evacuados. Además si la condensación de los humos continúa durante su evacuación, deberán disponerse tubos de materiales compatibles con los productos condensados. En instalaciones de potencia superior a 70 kW, será necesario tratar estos condensados para neutralizar su acidez.



5. La producción de ACS requiere temperaturas de impulsión altas, entre 80 y 60°C, como método de prevención de la legionela. Habrá que aplicar una serie de estrategias de diseño en el circuito del ACS.

COMBUSTIÓN. En todo proceso de combustión se produce dióxido de carbono y agua. En el proceso de combustión de una caldera, el combustible - Gas Natural, GLP, Gasóleo- compuesto de Carbono e Hidrógeno, al reaccionar con el oxígeno del aire -combustión- produce CO₂ y H₂O en forma de vapor. Si dicho vapor de agua pasa a estado líquido, es capaz de ceder 2260 kJ a temperatura ambiente - superior si la presión es inferior. En caldera convencionales dicho vapor se expulsa a la atmósfera.

PODER CALORÍFICO SUPERIOR. Es la energía liberada en el proceso completo de la combustión cuando el vapor de agua de los humos ha condensado. Se distingue del poder calorífico inferior, en que en éste último el vapor de agua continúa en estado gaseoso. Por lo tanto, el calor o energía liberada es inferior. Este es el calor utilizado tradicionalmente para las calderas tradicionales y el cálculo de su rendimiento estacional.

TÉCNICA DE LA CONDENSACIÓN. Consiste en enfriar el gas hasta su temperatura de rocío. Esto se puede conseguir variando la presión y/o la temperatura. El calor cedido debido al cambio de estado, de vapor de agua a líquido, pasa de ser calor latente a sensible. Por otro lado, esta técnica reduce la cantidad de humos expulsados producto de la combustión.

RENDIMIENTO. El rendimiento es el cociente entre la potencia útil que se obtiene al calentar el agua y la desarrollada por el gas durante la combustión.

El rendimiento útil nominal se consigue con la caldera en funcionamiento, mientras que el rendimiento estacional depende de los períodos de parada y funcionamiento o puesta en marcha, es decir, considera los períodos de arranque, funcionamiento y parada de la caldera.

Se calculan de manera diferente puesto que consideran pérdidas de calor debido a motivos distintos.



R.I.T.E. 2007

Real Decreto 1027/2007, de 20 de Julio, por el que se aprueba el Reglamento de Instalaciones Térmicas en los Edificios. Alguna de las diferencias más importantes entre el nuevo reglamento y el del año 98 y aplicables a las instalaciones de energía solar térmica:

a) Está más orientado a las prestaciones y a los objetivos, enuncia las necesidades que deben satisfacer las instalaciones térmicas, pero no obliga al empleo de determinadas metodologías o materiales, no impidiendo la introducción de nuevas tecnologías y conceptos de diseño.

b) Se regulan las exigencias de Bienestar Térmico y de Eficiencia Energética.

c) Se presentan medidas con clara dimensión ambiental.

d) Aparece como novedad el certificado de mantenimiento anual.

e) Se homogeneizan los carnés de Instalador y Mantenedor, y desaparecen las especialidades.

f) Se persigue la implantación y aprovechamiento de energías renovables como pueden ser:

- Contribución solar para el calentamiento de piscinas cubiertas y descubiertas.
- Utilización de los biocombustibles

g) La contribución solar mínima de agua caliente sanitaria, no viene descrita en la IT, sino que hace referencia al Código Técnico, concretamente al HE 4.

A continuación detallaremos algunas de los apartados que afectan a las instalaciones de energía solar térmica:

CAPITULO II

Artículo 15. Documentación técnica diseño y dimensionado de las instalaciones térmicas

Resumen:

• PROYECTO:

Generación de calor o frío, potencia nominal 70 kW

• MEMORIA TÉCNICA:

Generación de calor ó frío 5 KW y 70 KW

• SIN DOCUMENTACIÓN:

Generación de calor ó frío 5 KW ACS por calentadores instantáneos

Calentadores acumuladores

Termos eléctricos, potencia 70KW

Sistemas solares prefabricados

CAPITULO VI

CONDICIONES PARA EL USO Y MANTENIMIENTO DE LA INSTALACIÓN:

Artículo 25. Titulares y usuarios

• El titular o usuario es responsable del cumplimiento del RITE desde su recepción provisional en los que se refiere a su uso y mantenimiento, y sin que este mantenimiento pueda ser sustituido por la garantía. Las instalaciones se utilizarán según el «Manual de Uso y Mantenimiento».

• El titular de la instalación será responsable de que se realicen las siguientes acciones:

- Encargar a una empresa mantenedora, la realización del mantenimiento.

- Realizar las inspecciones obligatorias y conservar su correspondiente documentación.

- Conservar toda la documentación, consignándolas en el Libro del Edificio.

Artículo 26. Mantenimiento de las instalaciones

• A realizar por empresas mantenedoras autorizadas.

• El titular de la instalación entregará al representante de la empresa mantenedora una copia del «Manual de Uso y Mantenimiento».

• La empresa mantenedora será responsable de que el mantenimiento sea realizado según el «Manual de Uso y Mantenimiento» y con las exigencias de este RITE.

• El «Manual de Uso y Mantenimiento» de la instalación térmica debe contener las instrucciones de seguridad y de manejo y maniobra de la instalación, así como los programas de funcionamiento, mantenimiento preventivo y gestión energética.

• Será obligación del mantenedor autorizado y del director de mantenimiento, cuando la participación de este último sea preceptiva, la actualización y adecuación permanente de la documentación contenida en el «Manual de Uso y Mantenimiento» a las características técnicas de la instalación.

• El mantenimiento se hará según la IT 3 del RITE, atendiendo a los siguientes casos:

1) Instalación Mantenimiento 5kW<P<70 kW Generación de calor o frío.

-Según las instrucciones del Manual de Uso y Mantenimiento

2) P>70 kW Generación de calor o frío

- El titular debe suscribir un contrato de mantenimiento con la empresa mantene-



dora

- Según las instrucciones del Manual de Uso y Mantenimiento

3) Instalaciones de calefacción o refrigeración solar P > 400 kW

- El titular debe suscribir un contrato de mantenimiento con la empresa mantenedora

- Bajo dirección de técnico titulado (director de mantenimiento), propiedad del edificio o la plantilla de la empresa mantenedora

* En instalaciones de energía solar se utiliza la potencia de la energía de apoyo, y en su defecto utilizar $P = \text{superf. captadores} \times 0,7 \text{ kW/m}^2$.

• El titular podrá realizar con personal de su plantilla el mantenimiento de sus propias instalaciones térmicas si tiene el carné en instalaciones térmicas de los edificios y esté autorizado por la CCAA.

Artículo 27. Registro de las operaciones de mantenimiento

• Toda instalación tendrá un registro de las operaciones de mantenimiento y las reparaciones, y que formará parte del Libro del Edificio.

• El titular será el responsable de su existencia y lo tendrá a disposición de las autoridades. Se deberá conservar durante un tiempo no inferior a cinco años, contados a partir de la fecha de ejecución de la correspondiente operación de mantenimiento.

• La empresa mantenedora confeccionará el registro y será responsable de las anotaciones en el mismo.

Artículo 28. Certificado de mantenimiento

• Anualmente el mantenedor y el director de mantenimiento, suscribirán el certificado de mantenimiento, que será enviado, si así se determina, a la CCAA, quedándose una copia el titular. La validez del certificado de mantenimiento expedido será como máximo de un año.

• Contenido del certificado de mantenimiento, según modelo de la CCAA:

a) Identificación de la instalación.

b) Identificación de la empresa mantenedora, mantenedor autorizado responsable de la instalación y del director de mantenimiento, cuando la participación de este último sea preceptiva.

c) Los resultados de las operaciones realizadas de acuerdo con la IT 3.

d) Declaración de que la instalación ha sido mantenida de acuerdo con el «Manual de Uso y Mantenimiento» y que cumple con los requisitos exigidos en la IT 3.

RITE IT 3.2. Mantenimiento y uso de las

instalaciones térmicas

Las instalaciones:

• Se mantendrán según un mantenimiento preventivo (IT 3.3).

• Dispondrán de un programa de gestión energética (IT 3.4).

• Dispondrán de instrucciones de seguridad (IT 3.5)

• Se utilizarán según las instrucciones de manejo y maniobra (IT 3.6).

• Se utilizará según programa de funcionamiento (IT 3.7).

RITE IT 3.3. programa de mantenimiento preventivo

• Las instalaciones térmicas se mantendrán de acuerdo con las operaciones y periodicidades contenidas en el programa de mantenimiento preventivo establecido en el Manual de Uso y Mantenimiento que serán, al menos, las establecidas en la sección HE4 del CTE.

• Es responsabilidad del mantenedor autorizado o del director de mantenimiento, cuando la participación de este último sea preceptiva, la actualización y adecuación permanente de las mismas a las características técnicas de la instalación.

CAPITULO VII. INSPECCIÓN

Artículo 29. Generalidades

• Las instalaciones térmicas se inspeccionarán (IT 4).

• El órgano competente de la CCAA podrá acordar cuantas inspecciones juzgue necesario: iniciales, periódicas, por propia iniciativa, denuncia de terceros o por resultados desfavorables apreciados en el registro de las operaciones de mantenimiento.

Artículo 30. Inspecciones iniciales

• El órgano competente de la CCAA podrá determinar una inspección inicial.

• Se realizará en base a:

- Exigencias de bienestar e higiene, eficiencia energética y seguridad del RITE.

- Reglamentación general de seguridad industrial.

- Para las instalaciones que utilicen combustibles gaseosos, su reglamentación específica.

• Se emitirá un certificado de inspección: indica si el proyecto o memoria técnica y la instalación cumple con el RITE, posible relación de defectos y la clasificación de la instalación.

Artículo 31. Inspecciones periódicas de eficiencia energética.



- Las instalaciones térmicas se inspeccionarán periódicamente para verificar el cumplimiento de la exigencia de EFICIENCIA ENERGÉTICA del RITE.

- El órgano competente:

- Establecerá el calendario de inspecciones.

- Establecerá los requisitos de los agentes autorizados para llevar a cabo las inspecciones. Podrán ser:

- Organismos o entidades de control autorizadas.

- Técnicos independientes, cualificados y acreditados.

Elegidos libremente por el titular de la instalación de entre los autorizados.

- Las instalaciones existentes a la entrada en vigor del RITE estarán sometidas al régimen y periodicidad según la IT 4 y a las condiciones técnicas del reglamento con el que fueron autorizadas.

Artículo 32. Calificación de las instalaciones.

A efectos de su inspección las instalaciones podrán ser:

1. Aceptable: cuando no se determine la existencia de algún defecto grave o muy grave. Los leves se anotarán, para subsanarlos antes de tres meses.

2. Condicionada: al menos un defecto grave o uno leve no subsanado. En este caso:

a. Las instalaciones nuevas no pueden entrar en servicio ni ser suministradas de energía hasta que no se subsanen los errores y sea aceptable.

b. Las instalaciones ya en servicio tienen que subsanarlos antes de 15 días. Si no se subsana la CCAA podrá suspender el suministro de energía hasta ser aceptable.

3. Negativa: al menos un defecto muy grave. En este caso:

a. Las instalaciones nuevas no pueden entrar en servicio ni ser suministradas de energía hasta que no se subsanen los errores y sea aceptable.

b. A las instalaciones ya en servicio se les emitirá certificado de calificación negativa y la CCAA deberá suspender el suministro de energía hasta ser aceptable.

Artículo 33. Clasificación de defectos de instalaciones

1. Defecto muy grave: aquel que supone un peligro inmediato para las personas, los bienes o el medio ambiente.

2. Defecto grave: no

supone un peligro inmediato para las personas, bienes o el medio ambiente, pero puede reducir la capacidad de utilización de la instalación o su eficiencia energética. También la reiteración de defectos leves.

3. Defecto leve: no perturba el funcionamiento de la instalación y por el que la desviación respecto de lo reglamentado no tiene valor significativo para el uso efectivo o el funcionamiento de la instalación.

IT 1.1.4.3.1. Preparación de agua caliente para usos sanitarios:

En la producción de ACS se cumplirá con la legislación vigente higiénico-sanitaria para la prevención y control de la legionelosis. Los materiales empleados en el circuito resistirán la acción agresiva del agua sometida a tratamientos químicos. Información complementaria:

La legionella es una bacteria que, además de encontrarse en medios acuáticos, ha encontrado un hábitat adecuado en sistemas de agua creados y manipulados por el hombre. Al dispersarse en el aire y penetrar en el sistema respiratorio, pueden llegar a ocasionar enfermedades graves en el organismo humano. Se ha de tener en cuenta que la temperatura óptima para su multiplicación y desarrollo es alrededor de 37°C y se ha de tener especial cuidado en el rango entre 20 y 45°C. En temperaturas a partir de 70°C la bacteria muere de forma instantánea.

I.T. 1.2.4.6.1. Contribución solar para producción e agua caliente sanitario:

1. En los edificios nuevos o sometidos a reforma, con previsión de demanda de ACS, una parte de las necesidades derivadas de ésta demanda se cubrirá mediante la incorporación en los mismos de sistemas de captación, almacenamiento y utilización de energía solar, adecuada a la radiación solar global de su emplazamiento y a la demanda total de agua caliente del edificio.

2. Las instalaciones térmicas destinadas a la producción de ACS, cumplirán con la exigencia del Código Técnico de la Edificación, apartado HE 4, que le afecten.

IT 1.2.4.7.1 Limitación de la utilización de energía convencional para la producción de calefacción:

La utilización de energía eléctrica directa por efecto Joule para la producción de calefacción, en instalaciones centralizadas sólo estará permitida en:

- Las instalaciones con bomba de calor, cuando la relación entre la potencia eléctrica en resistencias de apoyo y la potencia eléctrica en bornes del motor del compresor, sea igual o inferior a 1,2.



• Los locales servidos por instalaciones que, usando fuentes de energía renovable o energía residual, empleen la energía eléctrica como fuente auxiliar de apoyo, siempre que el grado de cobertura de las necesidades energéticas anuales por parte de la fuente de energía renovable o energía residual sea Nmayor que dos tercios.

• Los locales servidos con instalaciones de generación de calor mediante sistemas de acumulación térmica, siempre que la capacidad de acumulación sea suficiente para captar y retener durante horas de suministro eléctrico tipo valle definidas para la tarifa eléctrica regulada, la demanda térmica total diaria prevista en proyecto, debiéndose justificar en su memoria el número de horas al día de cobertura de dicha demanda por el sistema de acumulación sin necesidad de acoplar su generador de calor a la red de suministro eléctrico. IT 1.3.4.2.11 Tratamiento de agua:

Al fin de prevenir los fenómenos los fenómenos de corrosión e incrustación calcárea en las instalaciones son válidos los criterios indicados en las normas EN 12502, parte 3, y UNE112076, así como los fabricantes de los equipos Información complementaria:

La instalación de producción y acumulación de ACS se realizará en función del tipo de instalación de que se trate. La diferencia entre instalaciones definirá como ha de ser el acumulador y donde se encontrará el intercambiador. Cuando es una instalación centralizada, en general, se realizará con el intercambiador de calor en el exterior a los depósitos de acumulación. Mientras que en el caso de instalaciones individuales se realizará mediante interacumuladores. Los interacumuladores presentan una mayor dificultad para realizar el mantenimiento y su limpieza y para resolver los problemas que nos origina la corrosión, que un intercambiador de calor de placas, que se localiza en el exterior de los depósitos y, en consecuencia, presenta mejores condiciones para la limpieza, desinfección y protección contra la corrosión.

Por todo lo expuesto, los depósitos con un volumen superior a 750 l deberán cumplir una serie de requisitos:

- Deberán disponer de una boca de hombre de fácil acceso, con un diámetro mínimo de 400 mm, para permitir que una persona pueda acceder a su interior.
- Se debe disponer en su fondo inferior de una conexión con una válvula de

desagüe para la purga de lodos y en el superior de un purgador de gases eficaz, favoreciendo la salida de gases acumulados, e impidiendo que estos salgan por las tuberías.

En lo que se refiere al proceso de fabricación es importante destacar:

- Se han de fabricar en acero al carbono, con un revestimiento, o en acero inoxidable.
- Los acumuladores de acero inoxidable podrán sufrir corrosión localizada en función del tipo de inoxidable, del tipo de agua y de la temperatura de trabajo.
- Los de acero al carbono deberán llevar un revestimiento interior, vitrificado o a base de pinturas epoxi. Cualquier tipo de revestimiento ha de soportar la acción agresiva del agua a 70°C (con objeto de eliminar la legionella) sin descomponerse.

- En todos los casos, la protección deberá ser complementada, por un sistema de protección catódica.

2.1.3. Código de la edificación "Contribución solar mínima de agua caliente sanitaria":

El Real Decreto 314/2006 aprueba el CTE, DB HE:

- Uso racional de la energía
- Reducción de consumo
- Uso de energías renovables

HE 1: Limitación de la demanda energética

HE 2: Rendimiento de las instalaciones térmicas

HE 3: Eficiencia energética de las instalaciones de Iluminación.

HE4: Contribución solar mínima de agua caliente sanitaria.

HE 5: Contribución fotovoltaica mínima de energía eléctrica.

NORMATIVA SOLAR RITE

HE 4 Contribución solar mínima de agua caliente sanitaria:

En éste apartado haremos un breve resumen de las condiciones y requisitos de aplicación, el documento completo aparece en el ANEXO VI del presente manual

- 1) Lo que se exige
- 2) En que condiciones (excepciones)
- 3) Que cantidad se exige
- 4) Como se exige

1) Lo que se exige:
Suministro, con energía solar térmica, de una parte de la demanda de ACS y de piscinas climatizadas.



Han de cumplir unas condiciones técnicas de instalación y de ubicación de captadores (HE 4, RITE y Normativa Autonómica)

Plan de mantenimiento:

Todo ello reflejado en una memoria técnica o proyecto (RITE).

2) En que condiciones se exige:

Edificios nuevos: Demanda de ACS superior a 50 l/día.

Climatización de piscinas Rehabilitación:

Adecuación estructural

Adecuación función.

Remodelación edificios de viviendas

Cambio de uso característico

Excepciones: Disminución justificada de la contribución solar mínima en los siguientes casos:

1. Aprovechamiento de las energías renovables, procesos de cogeneración o fuentes de energías residuales procedentes de la instalación de recuperadores de calor ajenos a la propia generación de calor del edificio.

2. Sobrepasar los criterios de cálculo que marca la normativa de aplicación.

3. Inaccesibilidad al sol por barreras externas.

4. Limitaciones no subsanables de la normativa urbanística aplicable.

5. Protección histórico artística Justificación medidas de ahorro térmico ó emisiones:

Mejora de aislamiento térmico

Rendimiento energético equipos

3) Que cantidad se exige:

El tamaño de la instalación depende de:

- Demanda de ACS del edificio
- Zona climática donde se ubique
- Tipo de energía auxiliar convencional:

La demanda de ACS viene definida por la tipología de las mismas: Viviendas unifamiliares, viviendas multifamiliares, Hospitales y clínicas, hoteles, camping, residencias... etc.

Aunque la demanda viene definida con temperatura de uso de 60°C, la normativa permite modificar la demanda a diferentes temperaturas, estableciendo los consumos de agua equivale:

$$D(T) = \sum D(T)_{abs} de D(T) - D(60^\circ C) \times \left(\frac{60 - T_1}{T - T_1} \right)$$

Ocupaciones parciales por usos turísticos:

Aproximarse al máximo al nivel de contribución solar mínima.

Limitado por el cumplimiento de la condición que en ningún mes del

año la energía producida por la instalación podrá superar el 110 % de la demanda de consumo y no más de tres meses el 100%.

4) Como se exige:

Las instalaciones han de ser: seguras, fiables, eficientes y duraderas.

Algunas consideraciones:

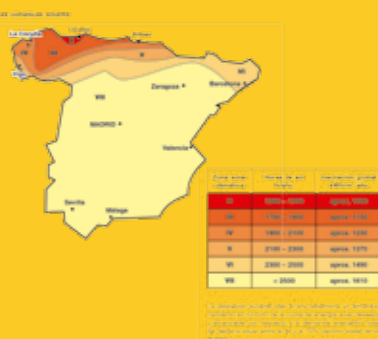
- La configuración es fundamental
- Sistemas, siempre indirectos
- Depósito solar individual, no bivalentes.
- Calidad de los componentes y accesorios (captadores, depósitos, intercambiadores, purgadores etc..)
- Energía auxiliar, obligatoria, preferible con aporte instantáneo.

El dimensionamiento de las instalaciones solares depende de la demanda energética del consumidor y de la oferta energética solar disponible para la cobertura, total o parcial, de dicha demanda.

Las posibilidades de ubicación de los colectores condicionadas por el emplazamiento o el tipo de construcción utilizada en el proyecto también pueden tener una influencia directa sobre la selección de la superficie de colectores.

A fin de no excederse, ni quedarse por debajo, de lo necesario en el dimensionamiento de la superficie de colectores de la instalación solar, se toman como base periodos de utilización variables según el tipo de aplicación.

En los periodos de utilización enero a diciembre (todo el año) se pueden dimensionar las instalaciones solares en función de las cuotas porcentuales de cobertura con energía solar con respecto a la demanda energética. En el caso de una utilización estacional (mayo - agosto, abril - septiembre), p.ej. para la climatización de piscinas descubiertas, se dimensionan las instalaciones solares de forma que se obtenga una cobertura de la demanda calorífica lo más amplia posible, sin generar grandes cantidades de energía en exceso no aprovechables.





LOS EMISORES TÉRMICOS

Llamados también emisores termoeléctricos, pueden ser de dos tipos:

1. De fluido: Constan de un cuerpo de aluminio y una resistencia que calienta el fluido.

Su tamaño varía en función de la potencia, que viene determinada por el número de módulos o elementos que lo forman. Cada módulo aumenta el consumo y la capacidad calorífica en aproximadamente 125 vatios y las dimensiones del aparato entre 8 y 10 cms.

Ventajas:

- Tienen una mayor inercia térmica (aunque tardan más en calentarse también mantienen el calor en su interior durante más tiempo).

- Redistribuyen el calor de manera uniforme.

2. De tecnología seca: En este caso, el cuerpo de calefacción de aluminio no usa fluido, sino que se compone de unas placas de alta capacidad calorífica.

Su capacidad de generación de calor varía en función de la potencia aplicada sobre la resistencia que hace funcionar el aparato. Algunos emisores secos incorporan bloques acumuladores de material refractario que ofrecen mayor rendimiento.

Ventajas:

- Proporcionan una respuesta más rápida a la generación de calor.

- Suelen ser ligeramente más estrechos, más pequeños y con un diseño más flexible al no estar definidos físicamente por módulos de fluido independientes.

3. Los acumuladores de calor

Almacenan el calor en un núcleo de bloques cerámicos para su posterior uso. Generalmente coinciden los ciclos de carga con la noche y los de descarga con el día.

Ventajas:

- Al cargarse en horario nocturno, las tarifas energéticas son más económicas.

4. Los convectores

Calientan por convección: el aire frío (más denso) entra por la parte inferior del aparato.

Una resistencia calienta el aire y hace que ascienda, desplazando el aire frío hacia abajo.

Éste es absorbido de nuevo por el convector, iniciando así una circulación de aire.

Ventajas: • Dan calor al instante. • Especialmente recomendados para ambientes pequeños, sin mucha humedad.



Referencias de calderas con kits de evacuación alternativos al horizontal 60/100

Calderas murales con salida vertical 60/100				Calderas murales con salida doble 80/80				Calderas murales con salida vert/horiz. 80/125			
Gas natural	Gas propano	Kit incluido	Euros	Gas natural	Gas propano	Kit incluido	Euros	Gas natural	Gas propano	Kit incluido	Euros
PLATINUM INOX PLUS 24/24 F	7514975	54006191	2.275,00	7514976	-	54006204	2.097,00	7514977	-	54006210	2.275,00
PLATINUM INOX PLUS 28/28 F	54006192	54006191	2.295,00	54006193	-	54006204	2.115,00	54006194	-	54006210	2.295,00
PLATINUM INOX PLUS 24/24 F	54006195	54006191	2.433,00	54006196	-	54006204	2.253,00	54006197	-	54006210	2.433,00
PLATINUM INOX PLUS 28/28 F	54006198	54006191	2.453,00	54006199	-	54006204	2.273,00	54006200	-	54006210	2.453,00
PLATINUM PLUS 24 AF	54006201	54006191	2.228,00	54006202	-	54006204	2.050,00	54006203	-	54006210	2.228,00
PLATINUM PLUS 28 AF	54006204	54006191	2.248,00	54006205	-	54006204	2.070,00	54006206	-	54006210	2.248,00
PLATINUM PLUS 30 AF	54006207	54006191	2.494,00	54006208	-	54006204	2.320,00	54006209	-	54006210	2.494,00
PLATINUM PLUS 32 AF	54006210	54006191	2.514,00	54006211	-	54006204	2.340,00	54006212	-	54006210	2.514,00
PLATINUM COMBI PLUS 24 AFM	54006213	54006191	3.010,00	54006214	-	54006204	2.840,00	54006215	-	54006210	3.010,00
PLATINUM COMBI PLUS 28 AFM	54006216	54006191	3.030,00	54006217	-	54006204	2.860,00	54006218	-	54006210	3.030,00
PLATINUM COMBI PLUS 30 AFM	54006219	54006191	3.266,00	54006220	-	54006204	3.096,00	54006221	-	54006210	3.266,00
PLATINUM COMBI PLUS 32 AFM	54006222	54006191	3.286,00	54006223	-	54006204	3.116,00	54006224	-	54006210	3.286,00
PLATINUM COMPACT 24/24 F ECO	54006225	54006191	2.148,00	54006226	-	54006204	1.976,00	54006227	-	54006210	2.148,00
PLATINUM COMPACT 28/28 F ECO	54006228	54006191	2.168,00	54006229	-	54006204	1.996,00	54006230	-	54006210	2.168,00
PLATINUM COMPACT 30/30 F ECO	54006231	54006191	2.414,00	54006232	-	54006204	2.242,00	54006233	-	54006210	2.414,00
PLATINUM COMPACT 32/32 F ECO	54006234	54006191	2.434,00	54006235	-	54006204	2.262,00	54006236	-	54006210	2.434,00
NEEDS PLUS 24/24 F ECO	7221171	54006191	1.940,00	7221172	-	54006204	1.768,00	7221173	-	54006210	1.940,00
NEEDS PLUS 28/28 F ECO	7221174	54006191	1.960,00	7221175	-	54006204	1.788,00	7221176	-	54006210	1.960,00
NEEDS PLUS 30/30 F ECO	7221177	54006191	2.216,00	7221178	-	54006204	2.044,00	7221179	-	54006210	2.216,00
NEEDS PLUS 32/32 F ECO	7221180	54006191	2.236,00	7221181	-	54006204	2.064,00	7221182	-	54006210	2.236,00
NOVAVOX 24/24 F	54006237	54006191	1.875,00	54006238	-	54006204	1.703,00	54006239	-	54006210	1.875,00
NOVAVOX 28/28 F	54006240	54006191	1.895,00	54006241	-	54006204	1.723,00	54006242	-	54006210	1.895,00
NOVAVOX 30/30 F	54006243	54006191	2.131,00	54006244	-	54006204	1.959,00	54006245	-	54006210	2.131,00
NOVAVOX 32/32 F	54006246	54006191	2.151,00	54006247	-	54006204	1.979,00	54006248	-	54006210	2.151,00
VICTORIA PLUS 24/24 F	54006249	54006191	1.855,00	54006250	-	54006204	1.683,00	54006251	-	54006210	1.855,00
VICTORIA PLUS 28/28 F	54006253	54006191	1.875,00	54006254	-	54006204	1.703,00	54006255	-	54006210	1.875,00
VICTORIA PLUS 30/30 F	54006257	54006191	2.111,00	54006258	-	54006204	1.937,00	54006259	-	54006210	2.111,00
VICTORIA PLUS 32/32 F	54006260	54006191	2.131,00	54006261	-	54006204	1.957,00	54006262	-	54006210	2.131,00

Accesorios evacuación calderas de condensación

Platinum Plus, Platinum Compact ECO, Platinum Compact, Needs Plus ECO, Needs Plus y Platinum GTF

Accesorios 60/100		Accesorios 80/125		Accesorios 80	
Referencia	Euros	Referencia	Euros	Referencia	Euros
Kit salida horizontal vertical 75	54006271	54006276	291,00	-	-
Kit salida doble conducto 75	-	-	-	54006284	126,00
Proteccion 7 metros	54006272	54006277	73,00	54006273	23,00
Tubo flexible 1,5 metros	-	-	-	54006285	29,00
Tubo flexible 30 metros	-	-	-	54006286	296,00
Conector tubo flexible	-	-	-	54006287	12,00
Codo 90°	54006274	54006278	48,00	54006275	18,00
Codo 45°	54006275	54006279	52,00	54006276	18,00
Adaptador 60/100 a 80/125	54006273	-	-	-	-
Kit salida terminal a techo	-	54006288	262,00	-	-

Accesorios evacuación calderas de Bajo NOx y estancas

Novavox y Victoria Plus

Accesorios 60/100		Accesorios 80/125		Accesorios 80	
Referencia	Euros	Referencia	Euros	Referencia	Euros
Kit salida horizontal 75	54006267	-	-	-	-
Kit salida vertical 60	54006268	-	-	-	-
Kit salida vertical 60/100 estanca	54006269	54006269	191,00	-	-
Kit salida doble conducto 75	-	-	-	54006281	111,00
Proteccion 7 metros	54006267	54006267	73,00	54006277	26,00
Proteccion 8,5 metros	54006272	54006274	76,00	54006273	23,00
Manjuelo union horizontal/vertical	54006266	54006266	76,00	54006266	18,00
Codo 90°	54006268	54006268	47,00	54006268	21,00
Codo 45°	54006269	54006269	47,00	54006269	21,00
Codo 90° con recogida de condensado	-	-	-	54006279	52,00
Recogido condensado horizontal	54006271	-	-	54006282	21,00
Recogido condensado vertical	54006272	-	-	-	-
Adaptador 60/100 a 80/125	54006273	-	-	-	-
Terminal techo	-	54006288	262,00	-	-
Kit salida terminal a techo	-	54006288	262,00	-	-

75 Kit terminal del kit de salida estándar para su posible utilización en exterior con los kits protección contra la lluvia. Para terminaciones verticales, se recomienda utilizar un kit salida terminal a techo.





BAXI

EMISORES

ALUMINIO DUBAL (Disponible baterías de 3 a 12 y 14 elementos)

40610003001	ELEMENTO RAD.ALUMINIO DUBAL-30
40610004501	ELEMENTO RAD.ALUMINIO DUBAL-45
40610006001	ELEMENTO RAD.ALUMINIO DUBAL-60
40610007001	ELEMENTO RAD.ALUMINIO DUBAL-70
40610008001	ELEMENTO RAD.ALUMINIO DUBAL-80



	30	45	60	70	80		
Presión trabajo	bar	6	6	6	6	6	
Temperatura máx. de trabajo	°C	110	110	110	110	110	
Caras	Alta (A)	266	421	571	671	771	
	Entrecarros (B)	218	350	500	600	700	
	Ancho (C)	80	80	80	80	80	
	Profundo (D)	147	82	82	82	82	
Peso	kg	1,45	1,33	1,43	1,43	1,82	
Capacidad de agua	l.	0,27	0,29	0,36	0,45	0,8	
Potencia (W)	Frontal	87 = 42° W	62	88,4	89,4	102,7	115,5
	aberturas		82,9	92,4	120,8	138,9	198,9
	plano	87 = 42° W	61,5	85,6	85,4	88	110,0
		87 = 50° W	82	88,6	115,1	132,2	148,7
Exponente "n" de la curva característica (C)	Frontal aberturas	1,3	1,35	1,35	1,34	1,32	
	Frontal plano	1,29	1,35	1,34	1,34	1,34	
Forma de suministro	Se expiden en bloques de 3, 4, 5, 6, 7, 8, 9, 10, 11, 12 y 14						
Referencia (E)	19AA1xv01	19AA1xv01	19AA2xv01	19AA3xv01	19AA3xv01		
Euros / Elemento	19,18	13,35	13,75	14,95	14,69		
(1) 87° = 17 media radiador - F antemuro en °C según UNE EN 442							

(2) Accesorios no incluidos.
 Dígito en "x" del título "Calificación de radiadores Dubal"
 Correo: 19AA1xv01 de 8 elementos = 19AA2v01



ALUMINIO MISTRAL (Disponible baterías de 3 a 12 elementos)

406100086010	7246010 RAD.ALUMINIO MISTRAL 60 / 10 EL.
--------------	--

ALUMINIO ASTRAL (Disponible baterías de 3 a 12 elementos)

406100094510	7274510 RAD ALUMINIO ASTRAL 45 / 10 E
406100096010	7276010 RAD ALUMINIO ASTRAL 60 / 10 E
406100097010	7277010 RAD ALUMINIO ASTRAL 70 / 10 E
406100098010	7278010 RAD ALUMINIO ASTRAL 80 / 10 E



EMISOR VERTICAL TV 1800

406100050003	194D85301 RAD.ALUMINIO TV 1800 3 ELTOS
406100050004	194D85401 RAD.ALUMINIO TV 1800 4 ELTOS
406100050005	194D85501 RAD.ALUMINIO TV 1800 5 ELTOS
406100050006	194D85601 RAD.ALUMINIO TV 1800 6 ELTOS
406100050007	194D85701 RAD.ALUMINIO TV 1800 7 ELTOS

EMISOR VERTICAL AV 1800

406100040003	194585301 RAD.ALUMINIO AV-1800 DE 3 ELEM
406100040004	194585401 RAD.ALUMINIO AV-1800 DE 4 ELEM
406100040005	194585501 RAD.ALUMINIO AV-1800 DE 5 ELEM



**BAXI****ACCESORIOS RADIADORES ALUMINIO**

407017050000	194006007 SOP.RAD.ALUM.081A ALICAT.DUBAL
407000060004	194006006 SOP.RAD.ALUM.81A EMP.DUBAL
407024050601	75ASRR BOLSA 2 SOPORT.ALICATAR RECTOS
407024050602	136012 BOLSA 2 SOPORT.ALICATAR INCLINAD.

**REDUCCIONES Y TAPONES**

407000121000	REDUCCION RAD.FUNDIDO PINTADO 1-1/8 DCH
407000121001	REDUCCION RAD.FUNDIDO PINTADO 1-1/8 IZD
407000121100	REDUCCION RAD.FUNDIDO PINTADO 1-3/8 DCH
407000121101	REDUCCION RAD.FUNDIDO PINTADO 1-3/8 IZD
407000121200	REDUCCION RAD.FUNDIDO PINTADO 1-1/2 DCH
407000121201	REDUCCION RAD.FUNDIDO PINTADO 1-1/2 IZD
407000121301	REDUCCION RAD.FUNDIDO PINTADO 1-3/4 IZDA
407000120000	TAPON RADIADOR FUNDIDO PINTADO 1 DCHA
407000120001	TAPON RADIADOR FUNDIDO PINTADO 1 IZDA
407000130000	196001040 TAPON FUNDIDO CINCADO 1 DCHA
407000130001	196001041 TAPON FUNDIDO CINCADO 1 IZQD
407000140000	TAPON RADIADOR FUNDIDO 1 DCHA.
407000140001	TAPON RADIADOR FUNDIDO 1 IZQD

**ALUMÍNIO**

407027000000	100-B KIT RADIADOR PINTADO 42 1X3/8
407027000001	100-B KIT RADIADOR PINTADO 42 1X1/2
407027510000	100-B KIT RADIADOR ZINCADO 42 1X3/8
407027510001	100-B KIT RADIADOR ZINCADO 42 1X1/2
407027020000	7220138 TAPON ALUMINIO ZINCADO DCHA.
407027020001	194001002 TAPON ALUMINIO ZINCADO IZQD
407027021000	REDUCCION ALUMINIO ZINCADO 1-1/8 DCHA
407027021001	REDUCCION ALUMINIO ZINCADO 1-1/8 IZQD
407027021100	REDUCCION ALUMINIO ZINCADO 1-3/8 DCHA
407027021101	REDUCCION ALUMINIO ZINCADO 1-3/8 IZQD
407027021200	REDUCCION ALUMINIO ZINCADO 1-1/2 DCHA
407027021201	REDUCCION ALUMINIO ZINCADO 1-1/2 IZQD



407027011000	REDUCCION ALUMINIO PINTADO 1-1/8 DCHA
407027011001	REDUCCION ALUMINIO PINTADO 1-1/8 IZQD
407027011100	REDUCCION ALUMINIO PINTADO 1-3/8 DCHA
407027011101	REDUCCION ALUMINIO PINTADO 1-3/8 IZQD
407027011200	REDUCCION ALUMINIO PINTADO 1-1/2 DCHA
407027011201	REDUCCION ALUMINIO PINTADO 1-1/2 IZQD

PURGADORES

408300000019	195210000 PURGADOR AIRE FLEXVENT-H
--------------	------------------------------------





407000080100	195210001 PURGADOR AUTOMAT.PA-5 1 DCH
407000080101	195210002 PURGADOR AUTOMAT.PA-5 1 IZQ
407000080200	195210003 PURGADOR AUTOMAT.PA-5 11/4 DCH
407000080201	195210004 PURGADOR AUTOMAT.PA-5 11/4 IZQ
407000080500	195210005 TAPON PURGADOR ORIENTABLE 1/2
407000080700	195210010 PURGADOR AIRE ORIENTABLE PMO-8
407023080706	205018 PURGADOR MANUAL ORIENTABLE 1/8"
407014080400	417018 PURGADOR AUTOMATICO 1/8
407000080600	516902201 PURGADOR AIRE AUTOMATICO N.3
407000080400	516902401 PURGADOR AIRE MANUAL N.4
408300000018	516906701 PURGADOR DE COLUMNA FLEXVENT
408043000006	90025613 PURGADOR AUTOMATICO



BAXI
DESIGN

CORDIVARI
DESIGN



**¡BAJAMOS
LOS PRECIOS!
¡ALTA CALIDAD!**

**BAXI****RADIADORES DE HIERRO FUNDIDO****RADIADOR EPOCA**

406200049004	105890400	RADIADOR FUNDIDO EPOCA-90 4 EL
406200049006	105890600	RADIADOR FUNDIDO EPOCA-90 6 EL
406200049008	105890800	RADIADOR FUNDIDO EPOCA-90 8 EL
406200049010	105891000	RADIADOR FUNDIDO EPOCA-90 10 E
407000240000	193013000	KIT ACCESORIOS RADIADOR EPOCA

RADIADOR CLASICO

406200033301	105301000	ELEM.RAD.FUNDIDO N33-4 CLASICO
406200064601	105321000	ELEM.RAD.FUNDIDO N46-4 CLASICO
406200066101	105351000	ELEM.RAD.FUNDIDO N61-4 CLASICO
406200068001	105361000	ELEM.RAD.FUNDIDO N80-4 CLASICO
406200039501	105371000	ELEM.RAD.FUNDIDO N95-4 CLASICO

DUBA 2 COLUMNAS

406200004601	105220100	*ELEM.RAD.DUBA FUNDIDO 46-2D BL
406200006101	105250100	ELEM.RAD.DUBA FUNDIDO 61-2D BL
406200008001	105260100	ELEM.RAD.DUBA FUNDIDO 80-2D BL
406200034601	105121000	*ELEM.RAD.DUBA FUNDIDO 46-2D GR
406200036101	105151000	ELEM.RAD.DUBA FUNDIDO 61-2D GR
406200038001	105161000	*ELEM.RAD.DUBA FUNDIDO 80-2D GR

RADIADOR 3 COLUMNAS

406200014601	105620100	ELEM.RAD.DUBA FUNDIDO 46-3D BL
406200016101	105650100	ELEM.RAD.DUBA FUNDIDO 61-3D BL
406200018001	105660100	ELEM.RAD.DUBA FUNDIDO 80-3D BL
406200019501	105670100	ELEM.RAD.DUBA FUNDIDO 95-3D BL
406200044601	105191000	ELEM.RAD.DUBA FUNDIDO 46-3D GR
406200046101	105201000	ELEM.RAD.DUBA FUNDIDO 61-3D GR
406200048001	105211000	ELEM.RAD.DUBA FUNDIDO 80-3D GR
406200049501	105231000	ELEM.RAD.DUBA FUNDIDO 95-3D GR

RADIADOR 4 COLUMNAS

406200028001	105960100	ELEM.RAD.DUBA FUNDIDO 80-4D BL
406200058001	105281000	ELEM.RAD.DUBA FUNDIDO 80-4D GR
406200059501	105291000	*ELEM.RAD.DUBA FUNDIDO 95-4D G

BAXI**RADIADORES DE ACERO****DOS COLUMNAS (Disponible en baterías de 2,3,46,8,10,12,14,16,18 y 20)**

406300026010	164241000	RADIADOR ACERO 60/2 10 ELEMEN.
406300027510	164261000	RADIADOR ACERO 75/2 10 ELEMEN.

TRES COLUMNAS (Disponible en baterías de 2,3,46,8,10,12,14,16,18 y 20)

406300034510	164331000	RADIADOR ACERO 45/3 10 ELEMEN.
406300036010	164341000	RADIADOR ACERO 60/3 10 ELEMEN.
406300037510	164361000	RADIADOR ACERO 75/3 10 ELEMEN.
406300039010	164391000	RADIADOR ACERO 90/3 10 ELEMEN.





**RADIADOR ACERO TUBULAR IRSAP (Consultar
en el almacén composición de radiadores)**

- 406509245030 ELEMENTO TESI E-3 600/3 BLANCO/3
- 406509265040 ELEMENTO TESI E-4 600/4 COL.BLANCO

BAXI

PANELES DE ACERO

ADRA 11 S (40 mm profundidad)

- 406400030310 191131091 RADIADOR ADRA 11 300X1050
- 406400030312 191131291 RADIADOR ADRA 11 300X1200
- 406400030313 191131391 RADIADOR ADRA 11 300X1350
- 406400030503 191150391 RADIADOR ADRA 11 500X300
- 406400030504 191150491 RADIADOR ADRA 11 500X450
- 406400030506 191150691 RADIADOR ADRA 11 500X600
- 406400030507 191150791 RADIADOR ADRA 11 500X750
- 406400030510 191151091 RADIADOR ADRA 11 500X1050
- 406400030512 191151291 RADIADOR ADRA 11 500X1200
- 406400030603 191160391 RADIADOR ADRA 11 600X300
- 406400030604 191160491 RADIADOR ADRA 11 600X450
- 406400030606 191160691 RADIADOR ADRA 11 600X600
- 406400030607 191160791 RADIADOR ADRA 11 600X750
- 406400030609 191160991 RADIADOR ADRA 11 600X900
- 406400030610 191161091 RADIADOR ADRA 11 600X1050
- 406400030612 191161291 RADIADOR ADRA 11 600X1200
- 406400030615 191161591 RADIADOR ADRA 11 600X1500
- 406400030618 191161891 *RADIADOR ADRA 11 600X1800
- 406400030812 191181291 RADIADOR ADRA 11 800X1200

ADRA 22 S (102 mm profundidad)

- 406400040306 191230691 RADIADOR ADRA 22 300X600
- 406400040307 191230791 RADIADOR ADRA 22 300X750
- 406400040309 191230991 RADIADOR ADRA 22 300X900
- 406400040310 191231091 RADIADOR ADRA 22 300X1050
- 406400040315 191231591 RADIADOR ADRA 22 300X1500
- 406400040316 191231691 RADIADOR ADRA 22 300X1650
- 406400040318 191231891 RADIADOR ADRA 22 300X1800
- 406400040504 191250491 RADIADOR ADRA 22 500X450
- 406400040507 191250791 RADIADOR ADRA 22 500X750
- 406400040509 191250991 RADIADOR ADRA 22 500X900
- 406400040510 191251091 RADIADOR ADRA 22 500X1050
- 406400040603 191260391 RADIADOR ADRA 22 600X300
- 406400040604 191260491 *RADIADOR ADRA 22 600X450
- 406400040606 191260691 RADIADOR ADRA 22 600X600
- 406400040607 191260791 RADIADOR ADRA 22 600X750
- 406400040609 191260991 RADIADOR ADRA 22 600X900
- 406400040610 191261091 RADIADOR ADRA 22 600X1050
- 406400040612 191261291 RADIADOR ADRA 22 600X1200





Más Productos
en Almacén



multimat
laguardia & moreira



406400040615	191261591 *RADIADOR ADRA 22 600X1500
406400040618	191261891 *RADIADOR ADRA 22 600X1800
406400040803	191280391 RADIADOR ADRA 22 800X300
406400040804	191280491 RADIADOR ADRA 22 800X450
406400040810	191281091 RADIADOR ADRA 22 800X1050
406400040812	191281291 RADIADOR ADRA 22 800X1200

ADRAPLAN

406400050603	199360391 RADIADOR ADRAPLAN 600X300
406400050604	199360491 RADIADOR ADRAPLAN 600X450
406400050606	199360691 RADIADOR ADRAPLAN 600X600
406400050607	199360791 RADIADOR ADRAPLAN 600X750
406400050609	199360991 RADIADOR ADRAPLAN 600X900
406400050610	199361091 RADIADOR ADRAPLAN 600X1050
406400050612	199361291 RADIADOR ADRAPLAN 600X1200

BAXI

RADIADORES TOALLEROS

ANCHO 500 mm BLANCO

406500005008	192150800 RADIADOR BAÑO CL-50/800
406500005508	192150805 RADIADOR BAÑO CL-50/800 ELECT.
406500005012	192151200 RADIADOR BAÑO CL-50/1200
406500005018	192151800 RADIADOR BAÑO CL-50/1800

ANCHO 500 mm CROMO

406500005108	192150803 RADIADOR BAÑO CL-50/800 CR.
406500005112	192151201 RADIADOR BAÑO CL-50/1200 CR.
406500005118	192151801 RADIADOR BAÑO CL-50/1800 CR.

ANCHO 600mm BLANCO

406500016008	192160800 RADIADOR BAÑO CL-60/800
406500016012	192161200 RADIADOR BAÑO CL-60/1200
406500016018	192161800 RADIADOR BAÑO CL-60/1800

ANCHO 600mm CROMO

406500016108	192160802 RADIADOR BAÑO CL-60/800 CR.
406500016112	192161202 RADIADOR BAÑO CL-60/1200 CR.
406500016118	192161802 RADIADOR BAÑO CL-60/1800 CR.



RADIADORES TOALLEROS

BASIC

406509532000	BSL047B01 RAD.BASIC 1154X485 BLANCO
406509531000	BSP047B01 RAD.BASIC 776X485 BLANCO
406509531100	BSP052B01 RAD.BASIC 776X535 BLANCO
406509531102	BPS052G50 RAD.BASIC 776X535 CROMADO
406509532002	BSL047G50 RAD.BASIC 1154X485 CROMADO
406509531002	BSP047G50 RAD.BASIC 776X485 CROMADO

ARES

406509521000	EISO48B01 RAD.ARES 818X480 BLANCO
406809121000	EISO50I01 RAD.ARES ELECT.818X500 BLANCO



406509521100	EIS053B01 RAD.ARES 818X530 BLANCO
406509522000	EIM048B01 RAD.ARES 1118X480 BLANCO
406809122000	EIM050I01 RAD.ARES ELECT.1118X500 BLANCO
406509521002	EIS048G50 RAD.ARES 818X480 CROMADO
406509522002	EIM048G50 RAD.ARES 1118X480 CROMADO
406809122002	EIM048M50 RAD.ARES ELECT.1118X480 CROMO
406509522102	EIM053G50 RAD.ARES 1118X530 CROMADO



BAXI

GRIFERÍA DE RADIADORES

LLAVE SERIE 200 BITUBO

407200111100	193004017 LLAVE REGLAJE S-200 3/8 ESC
407200111200	193004018 LLAVE REGLAJE S-200 1/2 ESC
407200111300	193004019 LLAVE REGLAJE S-200 3/4 ESC
407200112100	193004020 LLAVE REGLAJE S-200 3/8 RECTA
407200112200	193004021 LLAVE REGLAJE S-200 1/2 RECTA
407200112300	193004022 LLAVE REGLAJE S-200 3/4 RECTA



DETENTOR SERIE 200

407200151100	193005021 DETENTOR S-200 3/8 ESCUADRA
407200151200	193005022 DETENTOR S-200 1/2 ESCUADRA
407200151300	193005023 DETENTOR S-200 3/4 ESCUADRA
407200152100	193005024 DETENTOR S-200 3/8 RECTO
407200152200	193005025 DETENTOR S-200 1/2 RECTO
407200152300	193005026 DETENTOR S-200 3/4 RECTO



ENLACE COMPRESIÓN ROSCA MACHO

407400202112	193114008 ENLACE COMPRESION S-200 3/8X12
407400202215	193114009 ENLACE COMPRESION S-200 1/2X15
407400202214	193114010 ENLACE COMPRESION S-200 1/2X14



ENLACE COMPRESIÓN TUBERIA PLASTICA

407400210603	193114012 *ENLACE COMPRES.16 15-10 PB
407400210604	193114013 ENLACE COMPRES.16 16-12,4 PB
407400210803	193114014 ENLACE COMPRES.16 16-12 PB

ENLACE COMPRESIÓN TUBERIA MULTICAPA

407400220601	193114024 ENLACE COMPRES.16 16-11,6 MCP
407400220602	193114027 ENLACE COMPRES.16 16-12 MCP
407400220804	193114037 *ENLACE COMPRES.18 20-16 MCP



LLAVES SOLDAR BITUBO S-200

407200113112	193004023 LLAVES SOLDAR S-200 ESC.3/8-12
407200113114	193004024 LLAVES SOLDAR S-200 ESC.3/8-14



Emisores Emisión Calorífica para distintos saltos térmicos

Emisores		Emisión Calorífica para distintos saltos térmicos									
BAMA	MODELOS	DATOS POR	16"	20	30	32	34	36	38		
Aluminio	DUBAL	DUBAL 30 (laterales)	elemento	1,3	25,2	42,6	44,6	50,2	54,1	58	
		DUBAL 45 (laterales)	elemento	1,35	24,7	44,3	50,5	54,8	59,2	63,2	
		DUBAL 60 (laterales)	elemento	1,35	25,2	40,7	46,2	51,9	57,4	63,9	
		DUBAL 70 (laterales)	elemento	1,34	40,4	47,8	56,2	62,6	69,2	75,9	
		DUBAL 80 (laterales)	elemento	1,33	45,8	78,6	85,7	92,9	100,2	107,8	
		DUBAL 30 (planos)	elemento	1,29	25,1	42,8	44	49,8	53,6	57,5	
		DUBAL 45 (planos)	elemento	1,35	25,8	44,5	48,4	52,7	56,9	61,2	
		DUBAL 60 (planos)	elemento	1,34	33,6	58	63,2	68,9	74,1	79,7	
		DUBAL 70 (planos)	elemento	1,34	38,7	66,6	72,4	78,8	84,1	91,5	
	DUBAL 80 (planos)	elemento	1,34	43,4	79	81,8	88,7	95,8	103		
	MISTRAL	MISTRAL 45	elemento	1,31	25,5	43,4	47,3	51,2	55,7	59,2	
		MISTRAL 60	elemento	1,29	32,5	54,9	59,7	64,5	69,5	74,5	
		MISTRAL 70	elemento	1,3	37,1	62,8	68,3	73,9	79,4	85,4	
		MISTRAL 80	elemento	1,3	42,1	71,3	77,6	84	90,4	97	
	ASTRAL	ASTRAL 45	elemento	1,27	24,4	44,5	48,3	52,1	56,1	60,1	
		ASTRAL 60	elemento	1,28	33,7	55,6	60,4	65,3	70,2	75,2	
		ASTRAL 70	elemento	1,29	38	64,2	69,7	75,4	81,2	87	
		ASTRAL 80	elemento	1,31	42,3	71,7	78,1	84,5	91,1	97,8	
CONDAL	CONDAL 45	elemento	1,3	27,2	44,1	50,2	54,3	58,5	62,7		
	CONDAL 60	elemento	1,3	34,4	58,3	63,4	68,6	73,9	79,3		
	CONDAL 70	elemento	1,31	39,4	67,3	73,2	79,2	85,4	91,7		
	CONDAL 80	elemento	1,31	44,5	75,4	82,3	89,1	96	103,1		
BORCAL	BORCAL 45	elemento	1,3	28,5	44,8	48,8	52,8	56,8	60,9		
	BORCAL 60	elemento	1,31	37,1	63,1	68,7	74,4	80,2	86,1		
	BORCAL 70	elemento	1,31	40,4	67,2	73,3	79,4	85,6	91,8		
	BORCAL 80	elemento	1,32	45,3	77,4	84,3	91,3	98,5	105,7		
TV	TV 1000 3 elem.	radiador	1,3	203,2	378	417,1	448,8	478,1	514		
	TV 1000 4 elem.	radiador	1,3	247,5	504	548,2	593,1	638,6	684,6		
	TV 1000 5 elem.	radiador	1,3	311,9	632,1	686,3	741,4	798,6	856,7		
	TV 1000 4 elem.	radiador	1,3	446,3	756,1	820,2	884,7	950,3	1026,1		
AV	AV 1800	elemento	1,34	79,4	137,3	149,7	162,4	175,4	188,6		
Hierro fundido	EPOCA	EPOCA 90	elemento	1,27	42,4	71,3	77,3	83,3	89,4	96,1	
		CLASICO	CLASICO N33-4	elemento	1,25	13,3	22	23,9	25,7	27,4	29,3
			CLASICO N44-4	elemento	1,26	18,4	31	33,7	36,3	39	41,8
			CLASICO N41-4	elemento	1,27	24,7	42,2	45,4	47,1	50,4	54,2
	CLASICO N40-4		elemento	1,28	31,8	51,8	54,5	60,8	65,4	70,7	
	CLASICO N35-4	elemento	1,3	35,7	60,5	65,8	71,2	76,7	82,3		
	DUBA	DUBA N44-30	elemento	1,26	73,4	22,9	24,9	27	29	31,1	
		DUBA N41-35	elemento	1,3	7,8	30,4	33,1	35,8	38,4	41,4	
		DUBA N40-30	elemento	1,3	22,5	38	41,3	44,7	48,1	51,6	
		DUBA 44-30	elemento	1,31	18,4	31,4	34,2	37	39,9	42,8	
		DUBA 41-30	elemento	1,31	24,3	41,4	45,1	48,8	52,4	56,5	
		DUBA 30-30	elemento	1,31	30,7	51,2	55,7	60,2	65	69,9	
DUBA 25-30		elemento	1,31	35,7	62,7	68,1	73,6	79,1	84,9		
DUBA N40-40		elemento	1,31	37,8	64,2	69,9	75,7	81,5	87,5		
DUBA N45-40	elemento	1,33	43,9	75,2	81,9	88,9	95,7	102,9			
Radiadores de acero	2 COLUMNAS	40-2	elemento	1,28	12,5	21	22,8	24,6	26,5	28,3	
		45-2	elemento	1,28	14,3	27,4	29,8	32,2	34,4	37,1	
	3 COLUMNAS	30-3	elemento	1,27	13,4	22,4	24,3	26,3	28,2	30,3	
		45-3	elemento	1,28	17,4	29,7	32,2	34,8	37,4	40,2	
		60-3	elemento	1,3	22,5	38,1	41,4	44,8	48,2	51,8	
		75-3	elemento	1,31	27,5	44,8	50,9	55,1	59,4	63,8	
90-3	elemento	1,33	32,4	55,8	60,7	65,9	71	76,3			
Paneles de acero	ADRA 11 S	ADRA 11-400 S	metro lineal	1,3	0,19	0,32	0,35	0,38	0,47	0,44	
		ADRA 11-600 S	metro lineal	1,8	0,23	0,39	0,43	0,48	0,5	0,53	
		ADRA 11-800 S	metro lineal	1,3	0,27	0,46	0,5	0,54	0,58	0,62	
		ADRA 11-1000 S	metro lineal	1,3	0,31	0,53	0,57	0,62	0,67	0,71	
		ADRA 22-400 S	metro lineal	1,33	0,35	0,6	0,66	0,71	0,76	0,82	
		ADRA 22-600 S	metro lineal	1,32	0,47	0,77	0,79	0,85	0,92	0,99	
	ADRA 22 S	ADRA 22-400 S	metro lineal	1,32	0,49	0,84	0,92	0,99	1,07	1,15	
		ADRA 22-700 S	metro lineal	1,32	0,56	0,95	1,03	1,12	1,21	1,3	
		ADRAPLAN	ADRAPLAN 400	metro lineal	1,32	0,49	0,84	0,92	0,99	1,07	1,15
	PV S	PV 400 1500 S	radiador	1,35	205,7	503	674,2	846,6	1021,1	1194,8	
		PV 400 1800 S	radiador	1,36	311	643,2	791,4	941,4	1092,7	1246,3	
		PV 400 2000 S	radiador	1,36	399,4	878,6	1061,1	1239,9	1417,2	1594,8	
PV 400 1500 S		radiador	1,35	488,5	944,5	1211,4	1494,9	1781,1	2070,9		
PV 400 1800 S		radiador	1,36	584,5	1163,9	1421,1	1711,1	2004,1	2301,9		
PV 400 2000 S		radiador	1,36	699	1338,9	1736,7	2131,4	2530,8	2932,2		



Emissiones térmicas en vatios según EN-442 / $\Delta T = (T_{\text{media radiador}} - T_{\text{ambiental}}) \text{ } ^\circ\text{C}$

40	42	44	46	48	50	52	54	56	58	60
42	86.1	70.2	74.4	79.6	82.9	87.2	91.6	96.1	100.6	106.1
43.3	73	77.7	82.8	87.8	92.6	97.5	102.6	107.8	113	118.3
44.6	85.5	101.7	107.9	114.3	120.8	127.3	133.9	140.7	147.5	154.3
45.9	109.7	116.7	123.9	131.1	138.5	146	153.6	161.2	169	176.9
47.2	123.1	131	139	147.2	155.4	163.8	172.2	180.8	189.5	198.2
48.5	85.4	69.5	73.6	77.8	82	86.3	90.6	95	99.4	103.8
49.8	70	74.6	79.2	83.8	88.6	93.4	98.2	103.2	108.1	113.2
51.1	91.1	97	103	109	115.2	121.4	127.7	134.1	140.6	147.1
52.4	104.6	111.3	118.2	125.1	132.2	139.3	146.6	153.9	161.3	168.8
53.7	117.7	125.3	133	140.8	148.7	156.8	164.9	173.1	181.5	189.9
55.0	87.5	71.7	76	80.4	84.8	89.3	93.8	98.4	103	107.7
56.3	84.7	90	96.3	102.7	109.1	115.6	122.2	128.8	135.5	142.3
57.6	97.3	103.3	109.5	115.7	122	128.4	134.9	141.4	148	154.6
58.9	110.9	117.4	124.4	131.4	138.6	145.9	153.2	160.6	168.1	175.7
60.2	86.7	72.3	76.5	80.8	85.1	89.4	93.8	98.3	102.8	107.3
61.5	85.5	69.8	74.1	78.5	82.9	87.4	91.9	96.4	100.9	105.4
62.8	99	105.1	111.4	117.8	124.3	130.8	137.4	143.9	150.5	157.1
64.1	111.5	118.5	125.6	132.8	140.1	147.5	155	162.5	170.2	177.9
65.4	71.4	75.9	80.6	85	89.6	94.3	99	103.8	108.7	113.6
66.7	90.3	96	101.7	107.4	113.3	119.2	125.2	131.3	137.4	143.6
68.0	104.6	111.1	117.8	124.6	131.4	138.3	145.3	152.4	159.6	166.8
69.3	117.9	124.9	132.4	140	147.7	155.5	163.4	171.2	179.4	187.5
70.6	69.4	73.7	78.1	82.5	87	91.5	96.1	100.8	105.5	110.2
71.9	88.1	104.3	110.5	116.9	123.5	129.8	136.6	143	149.8	156.6
73.2	101.7	114.5	121.4	128.3	135.4	142.6	149.8	157.1	164.5	172
74.5	120.7	128.3	136.1	143.9	151.9	159.9	168	176.4	184.8	193.2
75.8	88.5	822	859	896.4	934	972.8	1011.7	1051	1090.7	1130.8
77.1	78.6	829.3	878.8	928.6	979.2	1030.4	1082.2	1134.6	1187.6	1241.1
78.4	97.5	1036.6	1094.3	1160.7	1224	1288	1352.8	1418.3	1484.5	1551.4
79.7	1170.9	1243.9	1318.9	1394.9	1480.8	1566.6	1653.4	1741.1	1829.4	1918.1
81.0	1364.1	1451.2	1537.6	1623.4	1713.8	1803.2	1893.9	1985.6	2078.9	2171.9
82.3	215.7	229.7	243.8	258.1	272.7	287.5	302.6	317.8	333.9	348.6
83.6	309.2	315.8	322.5	329.3	336.2	343.2	350.2	357.3	364.4	371.9
84.9	333.5	36.5	37.5	39.5	41.6	43.7	45.8	47.9	50.1	52.2
86.2	47.4	50.2	53.1	56	59	62	65	68	71.1	74.2
87.5	61.5	65.2	69	72.8	76.7	80.6	84.5	88.5	92.5	96.6
88.8	79.7	84.6	89.5	94.5	99.6	104.7	109.9	115.1	120.4	125.8
90.1	93.7	99.5	105.4	111.4	117.5	123.6	129.9	136.1	142.5	148.9
91.4	36.4	37.6	39.9	42.1	44.4	46.7	49	51.6	53.8	56.2
92.7	47.1	50	53	56	59	62.1	65.2	68.3	71.5	74.7
94.0	58.8	62.4	66.1	69.9	73.7	77.5	81.4	85.3	89.3	93.4
95.3	48.8	51.9	55	58.2	61.4	64.6	67.9	71.3	74.6	78
96.6	84.4	88.5	92.6	96.8	101	105.3	109.6	114	118.4	122.9
97.9	79.4	84.6	89.7	94.8	100	105.3	110.6	116	121.5	127
99.2	94.3	100.3	106.3	112.3	118.5	124.7	131	137.4	143.9	150.4
100.5	99.7	106	112.4	118.8	125.3	131.9	138.6	145.3	152.1	159
101.8	117.3	124.9	132.5	140.2	148	155.9	163.9	172	180.2	188.5
103.1	32.2	34.2	36.2	38.2	40.3	42.3	44.4	46.6	48.7	50.8
104.4	42.2	44.8	47.4	50.1	52.8	55.5	58.2	61	63.8	66.6
105.7	52.1	55.3	58.5	61.9	65.1	68.5	71.9	75.3	78.8	82.3
107.0	34.4	36.4	38.4	40.7	42.9	45.1	47.3	49.6	51.8	54.1
108.3	45.7	48.5	51.3	54.2	57.1	60.1	63.1	66.1	69.1	72.2
109.6	58.9	62.6	66.3	70.1	73.9	77.8	81.7	85.6	89.6	93.6
110.9	72.7	77.3	81.9	86.6	91.4	96.3	101.3	106	111	116.1
112.2	87.1	92.7	98.3	104	109.8	115.7	121.6	127.7	133.7	139.9
113.5	0.5	0.53	0.57	0.6	0.63	0.66	0.7	0.73	0.76	0.8
114.8	0.61	0.64	0.68	0.72	0.76	0.8	0.84	0.88	0.92	0.96
116.1	0.71	0.75	0.8	0.84	0.89	0.94	0.98	1.03	1.08	1.13
117.4	0.81	0.86	0.92	0.97	1.02	1.07	1.13	1.18	1.24	1.29
118.7	0.94	1	1.06	1.12	1.18	1.24	1.31	1.37	1.44	1.5
120.0	1.12	1.2	1.27	1.35	1.42	1.5	1.57	1.65	1.73	1.81
121.3	1.31	1.39	1.48	1.56	1.65	1.74	1.83	1.92	2.01	2.1
122.6	1.48	1.57	1.67	1.76	1.86	1.96	2.06	2.16	2.26	2.36
123.9	1.31	1.39	1.48	1.56	1.65	1.74	1.83	1.92	2.01	2.1
125.2	886.7	944.2	1002.4	1061.8	1122	1183	1244.8	1307.5	1370.9	1436.1
126.5	1013.8	1079.8	1148.8	1218.9	1294	1364.1	1425.1	1487.1	1550	1613.8
127.8	1203.8	1281.1	1361.4	1443.7	1528	1616.8	1708.7	1799.9	1890.6	1981.8
129.1	1330	1414.2	1501.8	1592.8	1688	1779.4	1873.7	1967.3	2060.4	2152.2
130.4	1529.7	1619.7	1712.2	1807.4	1904	2001.1	2107.7	2215.7	2325	2434.6
131.7	1640.7	1747.7	1854.4	1964.9	2079	2192.7	2308	2424.9	2542.9	2661.9

**¡BAJAMOS
LOS PRECIOS!
¡ALTA CALIDAD!**



Más Productos
en Almacén



multimat
laguardia & moreira



407200113212	193004025	LLAVES SOLDAR S-200 ESC.1/2-14
407200113215	193004026	LLAVES SOLDAR S-200 ESC.1/2-15
407200113216	193004027	LLAVES SOLDAR S-200 ESC.1/2-16

DETENTOR SOLDAR S-200

407200153112	193005027	DETENTOR SOLD.S-200 3/8-12 ESC
407200153114	193005028	DETENTOR SOLD.S-200 3/8-14 ESC
407200153214	193005029	DETENTOR SOLD.S-200 1/2-14 ESC
407200153215	193005030	DETENTOR SOLD S-200 1/2-15 ESC

BAXI

LLAVES TERMOSTATIZABLES Y TERMOSTÁTICAS

407200003112	193009025	LLAVE MONOGIRO SOLD.3/8-12 ESC
407200003214	193009027	LLAVE MONOGIRO SOLD.1/2-14 ESC
407200003215	193009028	LLAVE MONOGIRO SOLD.1/2-15 ESC

LLAVE NT BITUBO ROSCA MACHO TERMOSTATIZABLE

407200004216	193009030	LLAVE MONOGIRO NT 1/2 M16 ESC
407200004218	193009031	LLAVE MONOGIRO NT 1/2 M18 ESC.
407200005216	193009032	LLAVE MONOGIRO NT 1/2 M16 RECT
407200005218	193009033	LLAVE MONOGIRO NT 1/2 M18 RECT

LLAVE NT BITUBO ROSCA HEMBRA TERMOSTÁTICA

407200021100	193010013	LLAVE TERMOSTATICA ESC.3/8
407200021200	193010014	LLAVE TERMOSTATICA ESC.1/2
407200021300	193010015	LLAVE TERMOSTATICA ESC.3/4
407200008318	193008013	LLAVE MONOTUBO NT-18 VERTICAL

LLAVE NT BITUBO SOLDAR TERMOSTÁTICA

407200023112	193010019	LLAVE TERMOST.ESC.SOLD.3/8-12
--------------	-----------	-------------------------------

LLAVE NT MONOTUBO ROSCA MACHO TERMOSTÁTICA

407200028216	193010028	LLAVE MONOTUBO T-16 TERMOSTAT
407200028218	193010029	LLAVE MONOTUBO T-18 TERMOSTAT
407200028316	193010030	LLAVE MONOTUBO T-16 VERT.TERM
407200028318	193010031	LLAVE MONOTUBO T-18 VERT.TERM
407200008416	193008017	LLAVE MONOTUBO NT-16 VE.DC.ESC

LLAVES RADIADOR EMETIC

42676XX00000	01350300	VALVULA POKER 3/8 TL.ESCU.
42676XX00004	01350302	DETENTOR POKER 3/8 TL.ESCU.
42676XX00005	01350306	DETENTOR POKER 1/2 TL.ESCU.
42676XX00002	01350340	VALV.TERMOST.POKER 3/8 TL.ESC.
407239001100	01350400	VALVULA POKER 3/8 TL.ESC.+OR
407239021100	01350402	DETENTOR POKER 3/8 TL.ESC.+OR
407239011100	01350440	VALV.TERMOST.POKER 3/8 TL.ES+OR
407239011200	01350442	VALV.TERMOST.POKER 1/2 TL.ES+OR

ENLACES DE COMPRESIÓN

407400200612	155556400	ENLACE COMPRESION 16 12-14
--------------	-----------	----------------------------



407400200615	155556500	ENLACE COMPRESION 16 13-15
407400200616	155556600	ENLACE COMPRESION 16 14-16
407400200818	155558800	ENLACE COMPRESION 18 16-18
407400202112	193114008	ENLACE COMPRESION S-200 3/8X12
407400202215	193114009	ENLACE COMPRESION S-200 1/2X15
407400202214	193114010	ENLACE COMPRESION S-200 1/2X14
407400200815	193114022	ENLACE COMPRESION 18 13-15
407400200816	193114023	ENLACE COMPRESION 18 14-16
407400200610	193114028	ENLACE COMPRESION 16 10-12

BAXI

UNITERMOS

406700000310	197701001	UNITERMO UL-210 G S/FIJO
406700000312	197701002	UNITERMO UL-212 G S/FIJO

BAXI

QUEMADORES

QUEMADORES GASOLEO

404300000210	143113202	QUEMADOR CRONO 2-L
404300000310	143113203	QUEMADOR CRONO 3-L
404300000510	143113204	QUEMADOR CRONO 5-L
404300001010	143113205	QUEMADOR CRONO 10-L
404300001510	143113206	QUEMADOR CRONO 15-L
404300002010	143113207	QUEMADOR CRONO 20-L
404300001520	143122202	QUEMADOR CRONO 15-L2 (2 POTEN)
404500000699	143123201	PUESTA MARCHA CRONO 10-15-20L2
404300002020	143123202	QUEMADOR CRONO 20-L2 (2 POTEN)
404500000799	143124201	PUESTA EN MARCHA CRONO 25 L2
404300002520	143124202	QUEMADOR CRONO 25-L2 (2 POTEN)
404300010320	143113200	QUEMADOR TECNO 50-L
404300010120	143150200	QUEMADOR TECNO 34-L
404300030121	143150400	QUEMADOR TECNO 34-G NATURAL
404300030221	143151400	QUEMADOR TECNO 44-G NATURAL

QUEMADORES DE GAS

404300020411	143133400	QUEMADOR CRONO 4-G NATURAL
404300021512	143135500	QUEMADOR CRONO 15-G PROPANO
404300030121	143150400	QUEMADOR TECNO 34-G NATURAL
404300030221	143151400	QUEMADOR TECNO 44-G NATURAL

BAXI

CIRCULADORES INTELIGENTES

405100010007	195000032	CIRCULADOR QUANTUM 50
405100010008	195000033	CIRCULADOR QUANTUM 65
405100010024	195000053	CIRCULADOR QUANTUM 32 H
405100010006	195000054	CIRCULADOR QUANTUM 40
405100010026	195000056	CIRCULADOR QUANTUM 50 H
405100010028	195000057	CIRCULADOR QUANTUM 65 H
405100010009	195000058	CIRCULADOR QUANTUM 80
405100010100	195000059	CIRCULADOR QUANTUM ECOMYL-30



Más Productos
en Almacénmultimat
laguardia & moreira

405100010101	195000060	CIRCULADOR QUANTUM ECO 1025 1
405100010102	195000061	CIRCULAD.QUANTUM ECO1025 1-1/4
405100010103	195000062	CIRCULADOR QUANTUM ECO1035 1
405100010104	195000063	CIRCULAD.QUANTUM ECO1035 1-1/4
405100010105	195000064	CIRCULAD.QUANTUM ECO1045 1-1/4
405100010004	7504411	CIRCULADOR QUANTUM ECO 32 11/4
405100010016	7504415	CIRCULADOR QUANTUM ECO 50 M

CIRCULADOR ACS

405200000006	195000005	CIRCULADOR SB-100 MONOFASICO
405200000003	195000019	CIRCULADOR SB-5Y MONOFASICO
405200000002	195000035	*CIRCULADOR SB-TEMPUS 4Y
405200000007	195000048	CIRCULADOR SB-150 XL MONOF

BAXI**ACUMULADORES INOX**

404700000001	148111004	ACUMULADOR INOXIDABLE DE 60 L
404700000002	148111005	ACUMULADOR INOXIDABLE DE 100 L
404700000003	148111006	ACUMULADOR INOXIDABLE DE 150 L
404700000004	148111007	ACUMULADOR INOXIDABLE DE 200 L
404700000005	148111008	ACUMULADOR INOXIDABLE DE 300 L
404700000006	148111009	ACUMULADOR INOXIDABLE DE 500 L
404700000008	148111029	ACUMULADOR INOXIDABLE 1000 L

**ACUMULADOR INOX CON PROTECCIÓN
CATODICA**

404700010001	148111010	ACUMULADOR INOXIDABLE P/C 60 L
404700010002	148111011	ACUMULADOR INOXIDABLE P/C 100L
404700010003	148111012	ACUMULADOR INOXIDABLE P/C 150L
404700010004	148111013	ACUMULADOR INOXIDABLE P/C 200L
404700010005	148111014	ACUMULADOR INOXIDABLE P/C 300L
404700010006	148111015	ACUMULADOR INOXIDABLE P/C 500L

**ACUMULADOR ESMALTADO PROTECCIÓN
CATODICA CUADRO CONTROL**

404800000002	148112306	ACUMULADOR ESMALTADO PC 110L
404800000003	148112307	ACUMULADOR ESMALTADO PC 150L
404800000004	148112308	ACUMULADOR ESMALTADO PC 200L
404800000005	148112309	ACUMULADOR ESMALTADO PC 300L
404800000006	148112310	ACUMULADOR ESMALTADO PC 500L

BAXI**VASOFLEX CALEFACCIÓN**

408200000301	950052504	VASOFLEX DE 8 L
408200000302	950052506	VASOFLEX DE 12 L
408200000304	950052507	VASOFLEX DE 25 L
408200000305	950052508	VASOFLEX DE 35 L
408200000306	950052509	VASOFLEX DE 50 L
408200000303	950052510	VASOFLEX DE 18 L
408200000307	950052511	VASOFLEX DE 80 L
408200001608	950052514	VASOFLEX DE 140 L





408200001609 950053520 VASOFLEX DE 200 L

408200002611 950053542 VASOFLEX DE 450 L

408200002612 950053760 VASOFLEX DE 600 L

VASOFLES ACS

408200014001 195200002 VASOFLEX ACS DE 8 L

408200014002 195200003 VASOFLEX ACS DE 12 L

408200014003 195200004 VASOFLEX ACS DE 18 L

408200014004 195200005 VASOFLEX ACS DE 25 L

408200014805 195200033 VASOFLEX ACS DE 35L

408200014806 195200035 VASOFLEX ACS DE 50L

BAXI

CONTROL Y REGULACIÓN BAXI

TERMOSTATO AMBIENTE CON CABLES

403900060000 195180001 TERMOSTATO AMBIENTE ANALÓGICO TM-1

403900070000 195180002 TERMOSTATO AMBIENTE ANALÓGICO TM-1R/24

403900050000 7216908 TERMOSTATO AMB.DIGITAL TD-1200

403900040000 7216910 TERMOSTATO AMBIENTE PROGRAMABLE TX-1200

TERMOSTATOS DE AMBIENTE INALAMBRICOS

7216909 TERMOSTATO AMBIENTE DIGITAL PROGRAMABLE RD-1200

195180028 TERMOSTATO AMBIENTE DIGITAL PROGRAMABLE RX-200

7216911 TERMOSTATO AMBIENTE DIGITAL RX-1200

7216913 TERMOSTATO AMBIENTE DIGITAL PROGRAMABLE RX-1500

Honeywell

TERMOSTATOS DE AMBIENTE HONEYWELL

TERMOSTATO DIGITAL

403916000000 DT90 TERMOSTATO DIGITAL HONEYWELL

403916010000 DT92RF TERMOSTATO DIGITAL RADIO FRECUENCIA

TERMOSTATO PROGRAMABLE

403916050000 CM-67 CRONOTERMOSTATO RADIO FRECUENCIA

403916070000 CM-907 TERMOSTATO HONEYWELL

403916090000 CM-927 TERMOSTATO RADIOFREC. HONEYWELL

403916100000 CM-ZONE SISTEMA ZONIFICACION HONEYWELL



TERMOSTATOS SYSClima

403960111500 S00111500 CRONOTERMOSTATO INTERNET IT1500

403960111300 S00111300 SONDA RADIOFRECUENCIA IT300

403960112223 S00112223 TERMOSTATO AMBIENTE ERT 20RF

403960115301 S00115301 TERMOSTATO AMBIENTE RT 300RF

403960115501 S00115501 CRONOTERMOSTATO AMB.RT 500RF

403960115300 S00115300 TERMOSTATO AMBIENTE RT 300

403960115500 S00115500 CRONOTERMOSTATO AMB.RT 500





Tabla 1 - Caudales de pulverizadores en función de la precisión de inyección para un combustible de densidad 0,84

GPH	PRESION DE INYECCION EN Kg/cm2									
	7		8		10		12		14	
	lb	Kg/b	lb	Kg/b	lb	Kg/b	lb	Kg/b	lb	Kg/b
0,40	1,5	1,3	1,7	1,4	1,8	1,5	1,4	1,6	2,0	1,7
0,50	1,9	1,6	2,0	1,7	2,1	1,9	2,5	2,1	2,7	2,3
0,60	2,3	1,9	2,4	2,0	2,7	2,3	3,0	2,5	3,2	2,7
0,65	2,5	2,1	2,6	2,2	2,9	2,4	3,3	2,7	3,4	2,9
0,75	2,8	2,4	3,1	2,6	3,5	2,9	3,8	3,2	4,0	3,4
0,85	3,2	2,7	3,4	2,9	3,8	3,2	4,3	3,6	4,5	3,8
1,00	3,8	3,2	4,0	3,4	4,5	3,8	5,0	4,2	5,2	4,4
1,10	4,1	3,4	4,3	3,6	4,8	4,0	5,4	4,5	5,7	4,8
1,20	4,5	3,8	4,9	4,1	5,5	4,6	5,9	5,0	6,3	5,3
1,35	5,1	4,3	5,5	4,6	6,2	5,2	6,7	5,6	7,1	6,0
1,50	5,7	4,8	6,1	5,1	6,8	5,7	7,4	6,2	8,1	6,8
1,65	6,2	5,3	6,8	5,7	7,5	6,3	8,3	7,0	8,8	7,4
1,75	6,6	5,6	7,1	6,0	8,0	6,7	8,9	7,4	9,4	7,9
2,00	7,6	6,4	8,2	6,9	9,2	7,7	10,1	8,5	10,9	9,2
2,25	8,5	7,2	9,2	7,7	10,2	8,6	11,3	9,5	12,1	10,2
2,50	9,5	8,0	10,1	8,5	11,2	9,4	12,6	10,6	13,6	11,0
2,75	10,5	8,8	11,2	9,4	12,4	10,4	13,8	11,6	14,0	11,8
3,00	11,5	9,6	12,3	10,3	13,4	11,3	15,1	12,7	16,2	13,6
3,50	13,3	11,2	14,3	12,0	15,7	13,2	16,7	14,0	17,5	14,7
4,00	15,1	12,7	16,2	13,6	17,8	15,0	20,1	16,9	21,4	18,0
4,50	17,0	14,3	18,2	15,3	20,0	16,8	22,6	19,0	24,2	20,3
5,00	19,0	15,9	20,2	17,0	22,4	18,8	25,1	21,1	26,8	22,5
5,50	20,8	17,5	22,3	18,7	24,5	20,6	27,7	23,3	29,5	24,8
6,00	22,8	19,1	24,2	20,3	26,8	22,5	30,3	25,5	32,1	27,0
6,50	25,0	21,0	26,2	22,0	29,2	24,5	32,8	27,6	34,8	29,2
7,00	26,5	22,3	28,2	23,7	31,5	26,5	35,3	29,7	37,5	31,5
7,50	28,5	24,0	30,5	25,6	33,9	28,5	37,8	31,8	39,3	33,0
8,30	31,4	26,4	33,6	28,2	37,5	31,5	41,3	34,7	43,3	36,4
9,00	34,0	28,6	36,3	30,5	40,2	33,8	45,3	38,1	48,2	40,5
9,50	35,9	30,1	38,2	32,1	42,8	36,0	48,1	40,4	50,6	42,5
10,50	39,6	33,3	42,5	35,7	46,8	39,3	53,1	44,6	55,9	47,0
12,00	45,0	37,8	48,2	40,5	54,1	45,5	60,7	51,0	64,3	54,0
13,80	52,0	43,7	55,8	46,9	61,9	52,0	68,6	57,6	72,6	61,0
15,30	58,0	48,7	62,0	52,1	69,0	58,0	77,4	66,0	80,9	68,0
17,50	66,0	55,4	70,8	59,5	79,7	67,0	88,4	74,3	92,8	78,0
19,50	73,0	61,3	78,8	66,2	88,0	74,0	98,5	82,8	104,2	87,5
21,50	81,0	68,0	83,6	70,2	97,6	82,0	110,1	92,5	113,1	95,0
24,00	91,0	76,4	95,4	81,0	108,3	91,0	123,8	104,0	128,6	108,0

Teniendo en cuenta que 1 l/h de gasoil es aproximadamente igual a 10.000 Kcal/h

Por ejemplo:

Si tenemos una boquilla de 0,60 GPH. Vemos en la tabla que equivale a: 2,3l/h y aplicando una sencilla regla de tres obtenemos la potencia suministrada.

$$1 \text{ l/h} \text{ ----- } 10.000\text{Kcal/h}$$

$$2,3 \text{ l/h} \text{ ----- } X \text{ Kcal/h}$$

$$x = \frac{10.000 \times 2,3}{1} = 23.000\text{Kcal/h}$$

Esta sería la potencia capaz de suministrar con una boquilla de 0,60 GPH y una presión de inyección de 7 Kg/cm2

Con esto podremos ajustar la boquilla necesaria en cada instalación según la potencia necesaria.



Angulos de pulverización



Boquilla pulverizadora 0,60 GPH



Boquilla pulverizadora 0,75 GPH



Boquilla pulverizadora	Presión de inyección (Kg/cm2)	Caudal (l/h)	Potencia (Kcal/h)
0,60	7	2,3	23.000
0,60	8	2,4	24.000
0,60	10	2,7	27.000
0,60	12	3,0	30.000
0,60	14	3,2	32.000

Boquilla pulverizadora 0,90 GPH



Boquilla pulverizadora 1,10 GPH





OFERTA ESPECIAL

STOCKFUDERA

Visita nuestra zona de liquidaciones.
¡Oportunidades a precios increíbles!!!



Caldera Modelo	Pot. útil gas y gasóleo	
	kcal/h	kW
P 30-4	20.000	23,3
P 30-5	25.000	29,1
P 30-6	30.000	34,9
P 30-7	35.000	40,7
P 30-8	40.000	46,5
P 30-9	45.000	52,3
Lidia 20	17.200	20,0
Lidia 30	24.940	29,0
Lidia 40	32.680	38,0
Lidia 50	41.280	48,0
Lidia 60	49.880	58,0
NHF 90	77.400	90,0
NHF 115	98.900	115,0
NHF 150	129.000	150,0
NHF 185	159.100	185,0
NHF 230	197.800	230,0
NHF 280	240.800	280,0
CPA 55-BTH	47.300	55,0
CPA 70-BTH	60.200	70,0
CPA 100-BTH	86.000	100,0
CPA 130-BTH	111.800	130,0
CPA 170-BTH	146.200	170,0
CPA 220-BTH	189.200	220,0
CPA 270-BTH	232.200	270,0
CPA 320-BTH	275.200	320,0
CPA 380-BTH	326.800	380,0
CPA 460-BTH	395.400	460,0
CPA 540-BTH	464.400	540,0
CPA 640-BTH	530.400	640,0
CPA 750-BTH	645.000	750,0
CPA 900-BTH	774.000	900,0
CPA 1.100-BTH	946.000	1.100,0
CPA 1.300-BTH	1.118.000	1.300,0
CPA 1.500-BTH	1.290.000	1.500,0
CPA 1.750-BTH	1.505.000	1.750,0
BTEC 50, 50/2, 50/M	43.000	50,0
BTEC 70, 70/2, 70/M	60.200	70,0
BTEC 90, 90/2, 90/M	77.400	90,0
BTEC 120, 120/2, 120/M	103.200	120,0
BTEC 150, 150/2, 150/M	129.000	150,0
BTEC 180, 180/2, 180/M	134.800	180,0
BTEC 240/2, 240/M	286.400	240,0
BTEC 300/2, 300/M	258.000	300,0
BTEC 400/2, 400/M	344.000	400,0
BTEC 500/2, 500/M	430.000	500,0
BTEC 600/2, 600/M	516.000	600,0
BTEC 750/2, 750/M	645.000	750,0
CPA 55-BE, BT/2, BT/M	47.300	55,0
CPA 80-BE, BT/2, BT/M	68.800	80,0
CPA 115-BE, BT/2, BT/M	98.900	115,0
CPA 150-BE, BT/2, BT/M	129.000	150,0
CPA 185-BE, BT/2, BT/M	159.100	185,0
CPA 230-BE, BT/2, BT/M	197.800	230,0
CPA 290-BE, BT/2, BT/M	249.400	290,0
CPA 345-BE, BT/2, BT/M	296.700	345,0
CPA 395-BE, BT/2, BT/M	339.700	395,0
CPA 465-BE, BT/2, BT/M	399.900	465,0
CPA 580-BE, BT/2, BT/M	498.800	580,0
CPA 695-BE, BT/2, BT/M	597.700	695,0
CPA 795-BE, BT/2, BT/M	683.700	795,0
CPA 930-BE, BT/2, BT/M	799.800	930,0
CPA 1045-BE, BT/2, BT/M	898.700	1.045,0
CPA 1275-BE, BT/2, BT/M	1.096.500	1.275,0
CPA 1510-BE, BT/2, BT/M	1.298.400	1.510,0
CPA 1740-BE, BT/2, BT/M	1.496.400	1.740,0

Quemadores de gas Modelo
-
-
-
-
-
-
-
-
-
-
-
-
CRONO 15-G/15-GM
CRONO 15-G/15-GM
CRONO 15-G/15-GM
CRONO 20-G/20-GM
CRONO 30-G/TECNO 34-GM
CRONO 30-G/TECNO 34-GM
CRONO 8-G/8-G/8-GM
CRONO 8-G/8-G/8-GM
CRONO 15-G/15-G/15-GM
CRONO 15-G/15-G/15-GM
CRONO 20-G/20-G/20-GM
CRONO 30-G/TECNO 34-GM
CRONO 30-G/TECNO 34-GM
TECNO 36-G/34-GM
TECNO 44-G/44-GM
TECNO 50-G/50-GM
TECNO 70-G/70-GM
TECNO 70-G/70-GM
TECNO 100-G/100-GM
TECNO 100-G/100-GM
TECNO 100-G/100-GM
TECNO 130-G/130-GM
TECNO 190-GM
TECNO 190-GM
CRONO 8-G/8-G/8-GM
CRONO 8-G/8-G/8-GM
CRONO 15-G/15-G/15-GM
CRONO 15-G/15-G/15-GM
CRONO 20-G/20-G/20-GM
CRONO 30-G/TECNO 34-GM
CRONO 30-G/TECNO 34-GM
TECNO 44-G/44-GM
TECNO 50-G/TECNO 50-GM
TECNO 70-G/TECNO 70-GM
TECNO 70-G/TECNO 70-GM
CRONO 8-G/8-G/8-GM
CRONO 15-G/15-G/15-GM
CRONO 15-G/15-G/15-GM
CRONO 18-G/15-G/15-GM
CRONO 20-G/20-G/20-GM
CRONO 30-G/TECNO 34-GM
CRONO 30-G/TECNO 34-GM
TECNO 44-G/44-GM
TECNO 44-G/44-GM
TECNO 50-G/50-GM
TECNO 70-G/70-GM
TECNO 70-G/70-GM
TECNO 100-G/100-GM
TECNO 100-G/100-GM
TECNO 100-G/100-GM
TECNO 130-G/130-GM
TECNO 190-GM
TECNO 190-GM



Quemadores de gasolin			
Modelo	Boquillas G.P.H. y ángulo pulverización	Presión bomba	Boquilla Bergozzo (2) Tipo A3 - 45°
		kg/cm ²	kg/h
CRONO 3-L	0,6 - 60°	12	-
CRONO 3-L	0,75 - 45°/60°	12	-
CRONO 5-L	0,90 - 45°/60°	12	-
CRONO 5-L	1 - 45°	12	-
CRONO 5-L	1,10 - 45°	12	-
CRONO 5-L	1,25 - 45°	12	-
CRONO 2-L	0,5 - 80°	12	-
CRONO 3-L	0,75 - 60°	12	-
CRONO 5-L	0,9 - 60°	12	-
CRONO 5-L	1,1 - 60°	12	-
CRONO 10-L	1,35 - 60°	12	-
CRONO 10-L2	1,75 - 60°	12	-
CRONO 15-L2	2,5 - 60°	9-5	-
CRONO 15-L2	2,5 - 60°	9-5	-
CRONO 20-L2	2 x 2,0 - 60°	12	-
CRONO 25-L2	2 x 2,5 - 60°	12	-
TECNO 34-L	2 x 3,5 - 60°	10	-
CRONO 10-L/10-L2	1,25 - 60°	12	-
CRONO 10-L/10-L2	1,5 - 60°	12	-
CRONO 15-L/15-L2	2,25 - 60°	12	-
CRONO 20-L/20-L2	3 - 60°	12	-
CRONO 20-L/20-L2	3,5 - 60°	12	-
CRONO 25-L2	2 x 2 - 60°	12	-
TECNO 34-L	2 x 2,75 - 60°	12	-
TECNO 34-L	2 x 3,5 - 60°	12	-
TECNO 44-L	2 x 4 - 60°	12	-
TECNO 50-L/50-LM	2 x 4,5 - 60°	14	60
TECNO 50-L/50-LM	2 x 5,5 - 60°	12	70
TECNO 70-L/70-LM	2 x 7,5 - 60°	10	70
TECNO 70-L/70-LM	2 x 8 - 60°	12	80
TECNO 100-L/100-LM	2 x 8,5 - 60°	14	90
TECNO 100-L/100-LM	2 x 10,5 - 60°	14	100
TECNO 130-L/130-LM	2 x 15 - 60°	10	110
TECNO 190-L/190-LM	2 x 16 - 60°	12	150
TECNO 190-L/190-LM	2 x 17 - 60°	14	170
CRONO 5-L/70-L2	1,25 - 60°	12	-
CRONO 10-L/10-L2	1,50 - 60°	12	-
CRONO 10-L/10-L2	2,00 - 60°	12	-
CRONO 15-L/15-L2	2,75 - 60°	11	-
CRONO 15-L/15-L2	3,50 - 60°	12	-
CRONO 20-L/20-L2	4,00 - 60°	12	-
CRONO 25-L2	5,00 - 60°	12	-
TECNO 34-L	2 x 3,5 - 60°	10	-
TECNO 44-L/50-LM	2 x 4,5 - 60°	11	50
TECNO 50-L/50-LM	2 x 6,0 - 60°	10	60
TECNO 70-L/70-LM	2 x 6,5 - 60°	12	60
TECNO 70-L/70-LM	2 x 8,0 - 60°	12	70
CRONO 10-L/10-L2	1,25 - 60°	12	-
CRONO 10-L/10-L2	1,75 - 60°	12	-
CRONO 15-L/15-L2	2,5 - 60°	12	-
CRONO 20-L/20-L2	3,5 / 2 - 60°	11	-
CRONO 25-L2	2 x 2 - 60°	12	-
TECNO 34-L	2 x 2,5 - 60°	12	-
TECNO 34-L	2 x 3,5 - 60°	10	-
TECNO 44-L	2 x 4 - 60°	11	-
TECNO 50-L/50-LM	2 x 4,5 - 60°	12	50
TECNO 50-L/50-LM	2 x 5,5 - 60°	11	60
TECNO 70-L/70-LM	2 x 6,5 - 60°	12	60
TECNO 70-L/70-LM	2 x 8,5 - 60°	10	70
TECNO 100-L/100-LM	2 x 9 - 60°	12	80
TECNO 100-L/100-LM	2 x 10,5 - 60°	11	90
TECNO 100-L/100-LM	2 x 12 - 60°	11	100
TECNO 130-L/130-LM	2 x 14 - 60°	12	130
TECNO 190-L/190-LM	2 x 17 - 60°	12	150
TECNO 190-L/190-LM	2 x 19 - 60°	12	170

(1) Densidad respecto al aire

(2) Boquillas para quemadores modulares

Las campanas de gas adheridas a los quemadores de gas mencionados en esta tabla están referenciadas en la página 45 del catálogo

Características del combustible usado para efectuar las tablas			
P.C.L.	Viscosidad	Densidad	
Gasóleo	1,8°E - 20°C	0,85	
Gas Natural	-	0,62 (1)	
Gas Propano	-	1,60 (1)	



FRÄNKISCHE

SUELO RADIANTE - BAJA TEMPERATURA

SUELO RADIANTES

TUBERIA RETICULADO PEX BARRERA O2

633060030502	71016500 ROLLO PE-Xa C/BARRE.16X2X120 MT
633060030602	71016700 ROLLO PE-Xa C/BARRE.16X2X200 MT
633060030702	71016900 ROLLO PE-Xa C/BARRE.16X2X600 MT
633060030604	71020700 ROLLO PE-Xa C/BARRE.20X2X200 MT

COMPLEMENTOS PEX

408043000008	71816100 ACOPLAMIENTO TUBO PEX-A16X16
408043000009	71820100 ACOPLAMIENTO TUBO PEX-A20X20
408043000003	71900111 RODAPIE C/LAMINA 8X160X25(25Mt)
408043000016	71900117 PROTECTOR T/SALID.COLECTO 16-20
408043000000	71950112 JUNTA DE DILATACION 10X50X1200

ACCESORIOS

802100107001	79002213 CALIBRADOR/ESCARIAD.16-20-26-32
802100106000	79002250 JGO.CALIBRAD/ESCARI.16-20-26-32

PLANCHAS NOPAS AISLANTE

407943030304	90025401 PLANCHA NOPAS D30 RJ 145X85X4,3
407943030204	90025405 PLANCHA NOPAS D25 NG 145X85X4,3
407943030303	90025406 PLANCHA NOPAS D30 NG 145X85X3,1

ARMARIO COLECTOR HASTA 1025 CM ANCHO

408043020002	90025650 ARMAR.COLECT.S/PINT.2 ANCH.385
408043020003	90025651 ARMAR.COLECT.S/PINT.3 ANCH.435
ARMARIO COLECTOR HASTA 1025 CM ANCHO	
408043020104	90025672 ARMAR.COLECT.PINT.BL.4 ANCH.490
408043020105	90025673 ARMAR.COLECT.PINT.BL.5 ANCH.575

COLECTOR INOX DE 2 A 12 CIRCUITOS

407643000102	90025540 COLECT.INOX.1 CAUDALIM.2 CIRC
407643000103	90025541 COLECT.INOX.1 CAUDALIM.3 CIRC
407643000104	90025542 COLECT.INOX.1 CAUDALIM.4 CIRC
407643000105	90025543 COLECT.INOX.1 CAUDALIM.5 CIRC

BOMBAS

408043025020	90025020 MOD.MEZCLA FIJO DN20 WILO YONOS
408043025021	90025021 MOD.MEZCLA FIJO DN25 WILO YONOS
408043025024	90025024 MOD.MEZCLA FIJO DN25 WILO STRAT


CENTRALITA



SUELO RADIANTE POLYTERM

CONSULTAR EN ALMACEN.

PRESUPUESTOS A MEDIDA.





BAXI

AIRE ACONDICIONADO DOMESTICO

467372192820	MONO.SPLIT ORION 2,6 KW. 6,1/A++ 4,0/A+
467372192830	MONO.SPLIT ORION 3,6 KW. 6,1/A++ 4,0/A+
467372192840	MONO.SPLIT ORION 5,1 KW. 6,1/A++ 4,0/A+
467372192850	MONO.SPLIT ORION 7,0 KW. 6,1/A++ 4,0/A+
467372225050	MUL.SPLIT ORION 2 x 2,6 kW 6,1 (A++)
467372225070	MUL.SPLIT ORION 2 x 3,6 kW 6,1 (A++)
467372225060	MUL.SPLIT ORION 2,6 kW + 3,6 kW 6,1(A++)



NOVEDAD 2016 AIRE ACONDICIONADO ANORI

EQUIPOS MURALES CON BOMBA DE CALOR EN
VERSIÓN MONO Y MULTI (2X1) CON CAPACIDA-
DES 2,6 Y 7 KW

Modelo	SPLIT ORION 2,6 KW	SPLIT ORION 3,6 KW	SPLIT ORION 5,1 KW	SPLIT ORION 7,0 KW
Código	7219282	7219283	7219284	7219285
Eficiencia energética	A+/A-	A+/A-	A+/A-	A+/A-
Rendimiento refrigeración (SEER)	6,1	6,1	6,1	6,1
Rendimiento calefacción (SCOP)	4,0	4,0	4,0	4,0
Unidad interna	LS1NW09	LS1NW12	LS1NW18	LS1NW24
Potencia nominal frigorífica	2,55 kW	3,55 kW	5,10 kW	7,00 kW
Potencia nominal absorbida	0,789 kW	1,099 kW	1,584 kW	2,180 kW
Corriente nominal absorbida	3,50 A	5,00 A	7,20 A	10,20 A
Potencia nominal calorífica	2,65 kW	3,65 kW	5,40 kW	7,30 kW
Potencia nominal absorbida	0,752 kW	1,002 kW	1,500 kW	2,022 kW
Corriente nominal absorbida	3,50 A	4,43 A	6,55 A	8,80 A
Máxima potencia absorbida	1,50 kW	1,50 kW	2,40 kW	3,40 kW
Máxima corriente absorbida	7,0 A	7,0 A	10,5 A	15,0 A
Tensión de alimentación	220V-240V	220V-240V	220V-240V	220V-240V
Frecuencia de alimentación	50 Hz	50 Hz	50 Hz	50 Hz
Caudal de aire	570 m ³ /h	570 m ³ /h	830 m ³ /h	1100 m ³ /h
Presión sonora (modo noche)	20 dB(A)	20 dB(A)	20 dB(A)	20 dB(A)
Peso	10 kg	10 kg	13 kg	18 kg
Clase de potencia eléctrica	CLASS 1	CLASS 1	CLASS 1	CLASS 1
Tipo clima	T1	T1	T1	T1
Dimensiones (LxHxW)	800x500x198 mm	800x500x198 mm	970x515x235 mm	970x515x235 mm
Diámetro conexión ida	6,35 mm (1/4")	6,35 mm (1/4")	6,35 mm (1/4")	9,52 mm (3/8")
Diámetro conexión retorno	9,52 mm (3/8")	9,52 mm (3/8")	12,7 mm (1/2")	15,88 mm (5/8")
Unidad externa	LS1TM09	LS1TM12	LS1TM18	LS1TM24
Tipo gas frigorífico	R410A	R410A	R410A	R410A
Cantidad de gas frigorífico	0,820 kg	0,865 kg	1,750 kg	2,100 kg
Máxima presión de salida	4,15 MPa	4,15 MPa	4,15 MPa	4,15 MPa
Máxima presión aspiración	1,15 MPa	1,15 MPa	1,15 MPa	1,15 MPa
Tensión de alimentación	220V-240V	220V-240V	220V-240V	220V-240V
Frecuencia de alimentación	50 Hz	50 Hz	50 Hz	50 Hz
Nivel sonoro	50 dB(A)	52 dB(A)	55 dB(A)	57 dB(A)
Peso	27 kg	30 kg	46 kg	60 kg
Clase de protección	IPX4	IPX4	IPX4	IPX4
Dimensiones (LxHxW)	720x540x260 mm	760x540x260 mm	802x535x298 mm	800x690x300 mm
Diámetro conexión ida	6,35 mm (1/4")	6,35 mm (1/4")	6,35 mm (1/4")	9,52 mm (3/8")
Diámetro conexión retorno	9,52 mm (3/8")	9,52 mm (3/8")	12,7 mm (1/2")	15,88 mm (5/8")
Superficie de aplicación aproximada (*)	20m ²	30m ²	40m ²	55m ²



Aeroterminia



**¡BAJAMOS
LOS PRECIOS!
¡ALTA CALIDAD!**



SUELO RADIANTE Y REFRESCANTE

CARACTERISTICAS GENERALES

Funcionamiento del sistema:

1º Los sistemas de suelo radiante en el modo de funcionamiento de calefacción impulsan agua a 40°C desde la caldera de condensación.

2º El agua llega a los colectores y se distribuye a cada uno de los circuitos.

3º El calor del agua se transmite al suelo y de ahí al ambiente.

4º El agua fría vuelve a enviarse a la caldera.

5º Resultado: Se alcanza en la habitación una temperatura de confort de 21 - 22°C

1. Condiciones de funcionamiento del sistema la temperatura superficial del suelo emisor no deberá sobrepasar los 29°C en viviendas por lo que las temperaturas de impulsión y retorno deberán ser moderadas.
2. El salto térmico entre impulsión y el retorno de agua al suelo emisor estará comprendido entre 5°C y 10°C.
3. La temperatura media del agua en el suelo depende de las características de conductores del suelo emisor, siendo tanto mayor a medida que se utilizan suelos con materiales con menor coeficiente de trasmisión.
4. En funcionamiento para la refrigeración, la temperatura de la lámina de suelo está limitada para evitar la formación de condensación.

CORRECTA ELECCIÓN Y PROGRAMACIÓN DE LOS ELEMENTOS DE CONTROL.

1. Es recomendable la utilización de elementos de control capaces de captar la emisión radiante del suelo que permite un control más efectivo del sistema.
2. La instalación debe disponer de elementos de regulación de emisión sobre los que actúen los sensores independientes por cada local a controlar.

AJUSTE DEL COLECTOR Y EQUILIBRADO DE CIRCUITOS HIDRÁULICOS.

El diseño de los circuitos es fundamental para conseguir el necesario equilibrio hidráulico de la instalación. No obstante,



se recomienda que las distintas salidas del colector dispongan de elementos de regulación de caudal.

CONSEJOS DE INSTALACIÓN.

1. Colocar el film antihumedad Es una barrera anti-humedad entre el suelo base y la superficie emisora colocada encima, de modo que evita el ascenso de la humedad por capilaridad.
2. Colocar el zocalo perimetral. Se fija a la base de las paredes de todas las áreas a calefactar, desde el suelo base hasta la cota superior del pavimento, la lamina adherida a la espuma de polietileno debe quedar en la cara opuesta a la del contacto con la pared, para colocarse por encima del panel portatubos que se ponga a continuación.
3. Fijar planchas cubriendo toda la superficie. Las planchas se unen unas con otras mediante el solape de los bordes de las mismas. Su misión es minimizar las perdidas caloríficas hacia la parte inferior además de que se aprovechan para fijar la tubería emisora
4. Trazar los circuitos. Los circuitos se configuran de manera que las tuberías de ida y de retorno se coloquen una al lado de la otra en todos los tramos del circuito para así homogenizar la temperatura superficial del pavimento, esto se consigue con el trazado en espiral o con el doble serpentin.
5. Elección de tubería. Se recomienda tubería de polietileno reticulado con barrera de oxígeno, o tubería multicapa.
6. Prueba de estanqueidad. El proceso de llenado y prueba de estanqueidad de la instalación se realiza a través de las llaves de llenado/vaciado que incorporan los colectores.
7. Norma rite. La prueba de estanqueidad que establece el rite ite 06,4,1 se realiza con la presión de prueba.

FRÄNKISCHE



Cálculos
Gratis



902 182 000



VENTAJAS SUELO RADIANTE.

- **Confort.** Los sistemas de Climatización Invisible proporcionan un total confort debido a la ausencia de focos demasiados calientes o demasiados fríos. Además, no generan corrientes de aire y por tanto son totalmente silenciosos.
- **Ahorro.** Al trabajar con agua a baja temperatura en calefacción se mejora el rendimiento del sistema generador de energía. Por ello, se logran ahorros de hasta el 90% si además se combina con el uso de fuentes de energía renovables. En comparación con un sistema tradicional se lograrían ahorros de energía valorados en 300 anuales.
- **Control.** El usuario podrá controlar la temperatura de cada estancia independientemente y programar las horas de funcionamiento.
- **Aislamiento.** El sistema proporciona aislamiento térmico y acústico a la vivienda.
- **Higiene y seguridad.** Debido a que no existen corrientes de aire, se reduce la circulación del polvo y ácaros tan perjudiciales para los alérgicos. Además, al no existir focos de calor se reduce el riesgo de quemaduras para los niños y de golpes con los emisores de calor tradicionales.
- **Estética y espacio**

Aumenta el espacio útil de la vivienda entre un 3 y un 5%. Al no existir emisores de calor junto a la pared, las habitaciones carecen de obstáculos. Existe total libertad de decoración. Es posible instalar cualquier tipo de pavimento (piedra, madera, cerámica, etc.)

- **Mantenimiento**

El mantenimiento así como la posibilidad de que se presenten averías son mucho menores que en otros sistemas. especificada en la norma (1,5 veces la presión de trabajo con un mínimo de 6 bar). Cubrir tubería con mortero. El espesor recomendado es de 5 cm medidos a partir de la generatriz superior de la tubería. La proporción adecuada de la mezcla es la siguiente: 50 kg de cemento (pz 350f-din 1164), 220kg de arena, 25 litros de agua, y 0,3 kg de aditivo. Mientras se coloca el mortero se debe esperar su fraguado con una presión de 1 bar. en la tubería el tiempo de fraguado es de 21 días antes de proceder el solado.



AIRE ACONDICIONADO.

La mejor elección: aparatos con bomba de calor y tecnología inverter. Un sistema con bomba de calor integra dos servicios en un solo aparato (refrigeración y calefacción), lo que reduce la inversión necesaria con una sola instalación.

Además, los aparatos inverter son 100% sostenibles:

- Reducen hasta un 50% el consumo de energía con respecto a los sistemas de climatización
- Tienen una alta eficiencia energética: Cuando se usan como bomba de calor los equipos recuperan energía gratuita del ambiente exterior y la incorporan como energía útil para calefacción.

Es decir, aportan más energía de la que consumen (entre dos y tres veces más). Mientras que una calefacción eléctrica tradicional consume 1 kWh de energía para producir 1 kWh de calor, una bomba de calor conseguirá hasta 3 kWh de calor.

- Reducen la contaminación acústica: La tecnología inverter tiene un nivel sonoro muy bajo

Tipo- Uso-Ventaja

- **SPLIT** Para climatizar una sola estancia. Más económico
- **CONDUCTO** Para climatizar toda la vivienda con una sola instalación. Bajo nivel sonoro
- **CASSETTE** Para oficinas y comercios con techos desmontables. Fácil instalación. Apenas se ve
- **SUELO-TECHO** Para instalar en la pared, a ras de suelo o en el techo Climatización homogénea de grandes estancias

AEROTERMIA.

BOMBA DE CALOR PARA CALEFACCIÓN Y ACS

Se puede emplear para la producción de ACS como para calefacción.

FUNCIONAMIENTO.

Una bomba de calor absorbe y recupera la energía contenida en el aire exterior y la transfiere al circuito de la calefacción de la vivienda. A su vez refrigerará el ambiente en verano y gestionará la producción de ACS.

RENDIMIENTO. Son muy elevados y se reflejan en su COP (Coefficient of performance) que es la relación entre la energía cedida al sistema de calefacción y la energía consumida.

Como ejemplo un COP de 4 para una bomba de calor que consume 3 Kw de energía eléctrica cede 12 Kw de energía calorífica al circuito de calefacción.

El usuario obtiene 9 Kw gratuitos procedentes de la energía contenida en el aire exterior, es decir un 75% de energía gratuita.





ETIQUETA ENERGÉTICA

Etiqueta energética:

A partir de Septiembre de 2015 deberán llevar etiqueta energética los equipos de calefacción y/o producción de ACS:

- Calderas de gas o gasóleo
- Bombas de calor
- Calderas y termos eléctricos
- Equipos de energía solar

Siempre que sean de:

Potencia < 70 kW

Acumulación < 500 l



Perfil de consumo:

Se define con una letra la producción de ACS declarada para esa caldera (como las tallas de la ropa).

Como ejemplo:

L. Demanda 10 l/min Δt 30°C



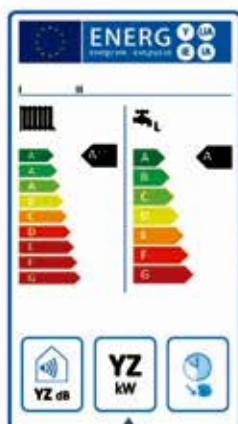
XXL. Demanda 16 l/min Δt 30°C



Eficiencia estacional:

Con una letra y un color se identifica el nivel de eficiencia del equipo de calefacción. La mejor calificación energética es la **A++**.

La norma de Ecodiseño obliga a que todas las calderas tengan una calificación como mínimo de **B**.



Eficiencia en ACS:

Con una letra y un color se identifica el rendimiento en la producción de ACS según el perfil de consumo declarado. La mejor calificación energética es la **A**.

La norma de Ecodiseño obliga a tener una calificación como mínimo de **F**.



Nivel de ruido:

En la etiqueta energética también aparecerá el nivel de ruido del equipo medido en dB.

Para las bombas de calor existirá un límite máximo de ruido.

Potencia en calefacción:

Potencia nominal del equipo en calefacción.

Ahorro en ACS:

Este símbolo indica que se trata de un equipo preparado para ahorrar energía en periodos sin demanda de ACS.





ErP OK

ErP Normativa Europea de Diseño Ecológico y Etiquetado Energético

¿Qué es la normativa de Ecodiseño ErP?

Es una norma Europea y obligatoria que se aplicará en los 30 estados miembros del Área de Influencia Económica de la Unión Europea.

¿Qué dice la normativa de Ecodiseño ErP?

Define los nuevos mínimos de eficiencia de los equipos, las emisiones indirectas de CO₂, el nivel de ruido (para bombas de calor) y el nivel mínimo de aislamiento en acumuladores de ACS.

¿Qué es la etiqueta energética?

Es una información que permite a los consumidores comparar datos de consumo energético, prestaciones y otras características de manera fiable, sencilla y equiparable.

¿Qué implicará en nuestro sector?

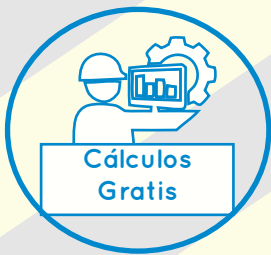
Esta normativa obligará a instalar **generadores de alta eficiencia**, como por ejemplo **calderas de condensación**, **bombas de calor de alta eficiencia** y **calderas de micro-cogeneración**.

¿Cuándo se aplica la ErP?

Las exigencias de eficiencia y ruido deben cumplirse a partir del **26 de Septiembre de 2015** para equipos de menos de 400 kW de potencia.

¿Cuándo se aplica el etiquetado energético?

Todos los productos deberán tener su etiqueta energética a partir del **26 de Septiembre de 2015** para equipos de menos de 70 kW de potencia.



Cálculos
Gratis



902 182 000

**¡BAJAMOS
LOS PRECIOS!
¡ALTA CALIDAD!**

¡Nuevo! Carné Multimat para los profesionales.



CARA A:
¡Más rapidez en la compra!
Lee directamente tus
datos en la caja.

CARA B:
Lee el carné en caja y acumula
0,5€ en tu saldo de fideliza-
ción cada vez que nos vistes *



Condiciones de utilización del carné Multimat y saldo de fidelización:

1. El dinero en el saldo de fidelización es acumulado informaticamente en la cuenta del cliente.
2. Solo es aplicable para clientes profesionales con ficha.
3. El importe del saldo de fidelización es propiedad de la laguardia&moreira.
4. Dicho importe caduca para su abono pasados doce meses sin utilizar.
5. Se incorpora 0,5 por cada visita, previa lectura del carné y por compras mínimas de 20 € y solo dos lecturas por día y cuenta.
6. El abono del saldo de fidelización se realizará solamente bajo petición expresa al vendedor y por el titular de la cuenta.
7. Solo se autorizó el abono del saldo para productos de fontanería, herramientas y construcción.
8. No es aplicable el abono a productos en promoción.

SERVICIOS QUE MARCAN LA DIFERENCIA PARA EL PROFESIONAL



FORMACIÓN TÉCNICA Y CONTINUA



AYUDA EN CÁLCULOS Y SEGUIMIENTO EN OBRA.



CALIDAD Y SOLUCIONES ENERGÉTICAS EFICIENTES.



MEJORES PRECIOS POR VOLUMENES



CARNÉ PROFESIONAL Y FIDELIZACIÓN



COMUNICACIÓN ONLINE www.multimat.es

ÍNDICE SECCIÓN.

ESPACIOS DE BAÑO

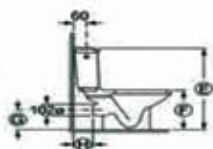


• Series sanitario.	76-81
• Platos de Ducha.	82-84
• Sist. Empotrados.	84-86
• Mecanismos de descarga.	86-88
• Wellness.	88
• Bañeras.	88-89
• Accesibilidad y colectividades.	91-92
• Urinarios.	93
• Columnas de Ducha.	95-103
• Mamparas.	104-105
• Lavabos y fregaderos.	107-109
• Muebles de baño.	114
• Accesorios de baño.	115-116
• Diva-blist	117-119

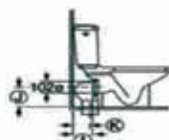


BAJAMOS LOS PRECIOS

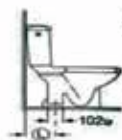
**¡Promociones todos los meses!
profesionales**



Salida Horizontal



Salida Dual



Salida Vertical

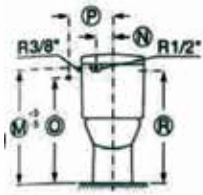
SERIE	Taza	Tanque	A	B	C	D	E	F
Polo-N	3-42299	3-4129	370	665	350	175	760	385
Polo-N	3-42294	3-4921	370	665	350	175	760	385
Victoria/ Laura	3-42309	3-4139K	405	665	350	185	765	385
Victoria/ Laura	3-42304	3-4139K	405	665	350	185	765	385
Victoria 05	3-42395	3-41390	370	665	355	185	760	385
Victoria 05	3-42394	3-41390	370	665	355	185	760	385
Giralda	3-42463	3-41467	390	680	360	170	750	385
Giralda	3-42467	3-41467	390	680	360	170	750	385
Dama Retro	3-42320	3-41325	405	685	355	170	745	385
Dama Retro	3-42321	3-41325	405	685	355	170	745	385
Dama Senso	3-42515	3-41515	400	660	355	170	790	385
D.Senso Compac	3-42518	3-41519	405	600	355	140	760	385
Meridian	3-49353	3-41355	380	670	360	165	790	385
Meridian	3-49354	3-41355	380	670	360	165	790	385
Meridian	3-49353	3-41356	380	670	360	165	790	385
Meridian	3-49354	3-41356	380	670	360	165	790	385
Sidney	3-42386	3-41386	400	680	360	175	780	385
Georgia	3-42417	3-41415	415	695	380	175	785	385
Veronica	3-42376	3-41377	420	680	365	180	770	385
Civic	3-42927	3-41927	390	700	360	185	910	450
America	3-42497	3-41495	405	700	395	170	775	385
Liberty	3-42334	3-41335	405	690	365	180	750	390
Veranda	3-42447	3-41447	359	695	390	180	800	385
Happening	3-42567	3-41567	300	635	360	175	780	390
Element	3-42577	3-41570	305	685	370	175	810	400
Frontalis	3-42580	3-41580	440	675	365	185	1030	400
Hall	3-42620	3-41620	365	595	355	140	765	400
Hall BTW	3-42621	3-41621	365	595	355	140	765	400
KHROMA	3-42650	3-43650	385	700	390	120	800	400
N-Meridian Standard	3-42247	3-41240	370	645	360	140	790	400
N-Meridian Compact	3-42248	3-41242	370	600	360	140	790	400
N-Meridian Handicap	3-4224H	3-4124H	385	750	370	185	830	440

Cotas inodoros tanque bajo



66

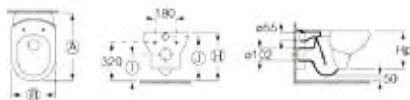
**¡BAJAMOS
LOS PRECIOS!
ALTA CALIDAD!**



G	H	I	J	K	M	N	O	R	S	T
---	---	---	---	---	690	100	590	685	220	130
---	---	---	---	---	---	---	590	685	220	130
180	140	---	---	---	685	100	590	670	---	---
---	---	---	---	---	685	100	590	670	---	---
180	140	---	---	---	---	---	---	670	---	---
---	---	---	---	---	---	---	---	670	---	---
180	140	---	---	---	---	---	---	---	220	130
---	---	---	---	---	---	---	---	---	220	130
180	140	---	---	---	---	---	---	---	---	---
---	---	---	---	---	---	---	---	---	---	---
180	---	225	180	210	---	---	---	---	220	130
180	---	165	180	150	680	100	590	670	220	180
185	135	---	---	---	---	---	---	---	220	135
---	---	---	---	---	---	---	---	---	220	135
185	135	---	---	---	700	100	620	695	---	---
---	---	---	---	---	700	100	620	695	---	---
---	---	225	180	210	---	---	---	---	220	140
---	---	225	180	210	710	100	---	---	---	---
---	---	225	185	210	---	---	---	---	210	160
---	---	260	185	210	830	0	---	---	---	---
---	---	225	180	210	---	---	---	---	---	---
---	---	225	180	210	---	---	---	---	---	---
---	---	225	180	210	---	---	---	---	100	210
---	---	165	180	210 *	---	---	---	---	100	210
---	---	225	180	210	---	---	---	---	100	210
---	---	225	180	210	---	---	---	---	270	60
---	---	165	180	210 *	---	---	---	---	245	170
---	---	165	180	210 *	---	---	---	---	245	170
---	---	225	180	210	---	---	---	---	270	60
---	---	225	180	210	---	---	---	---	250	60
---	---	165	180	210 *	---	---	---	---	250	60
---	---	265	180	255	---	---	---	---	250	60



**¡BAJAMOS
LOS PRECIOS!
¡ALTA CALIDAD!**

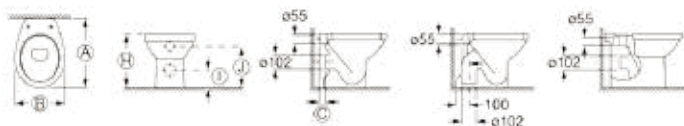


Evacuación HH

Cotas inodoro suspendido

Inodoros murales

SERIE	REF.	Evacuación	A	B	Hp	H	I	J
Polo	3-46295	HH	510	350	357	400	220	355
Victoria/ Laura	3-46303	HH	555	355	350	400	220	355
Victoria/ Laura	3-46302 (*)	HH	555	355	350	400	220	355
Victoria-N / Laura	3-46303..S	HH	525	355	345	395	220	355
Giralda	3-46467	HH	560	360	---	400	220	355
Dama Retro	3-46327	HH	575	355	350	400	220	355
Dama Senso	3-46517	HH	555	355	300	400	220	350
Meridian	3-46357	HH	570	360	---	400	215	350
Meridian	3-46352 (*)	HH	570	360	---	400	215	350
Georgia	3-46417	HH	620	380	---	400	215	350
Veronica	3-46373	HH	630	410	---	400	215	350
Happening	3-46567	HH	560	360	290	400	215	350
Element	3-46570	HH	550	370	280	410	215	350
Hall	3-46620	HH	500	355	320	400	220	355
Khroma	3-46650	HH	610	390	300	400	220	355
MERIDIAN-N	3-46240	HH	560	360	300	400	220	355
MERIDIAN-N CPT	3-46248	HH	480	360	300	400	220	355
GAP	3-46470	HH	540	340	300	400	220	355
ARMANI	3-46760	HH	570	385	287	410	220	355
DAMA	3-46780	HH	570	360	300	400	220	355
DAMA CMPCT	3-46782	HH	500	360	300	400	220	355



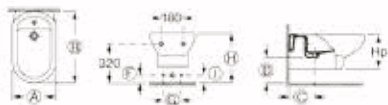
Evacuación HH

Evacuación V

Evacuación Dual

Inodoros con alimentación independiente

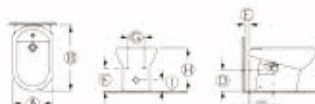
SERIE	REF.	Evacuación	A	B	C	H	I	J
Polo	3-44294	V	485	350	---	380	---	340
Polo	3-44295	HH	465	350	30	380	180	340
Victoria/ Laura	3-44393	HH	490	350	---	380	185	340
Victoria/ Laura	3-44394	V	540	350	---	380	---	340
Victoria/ Laura	3-44316	HH	455	350	25	390	180	350
Victoria-N BTW	3-47395	HH	495	350	18	380	180	340
Victoria-N BTW	3-47396	DUAL	495	350	---	385	180	340
Victoria-05	3-44396	V	480	355	---	385	---	345
Giralda	3-44465	DUAL	570	360	50	385	185	335
Giralda BTW	3-47465	DUAL	570	360	50	385	185	335
Dama Retro	3-44320	DUAL	575	355	50	390	180	335
Dama Retro BTW	3-47325	DUAL	575	355	50	390	180	335
Dama Senso BTW	3-47517	DUAL	555	355	---	385	185	335
Meridian	3-44353	HH	570	360	50	390	180	335
Sidney	3-44387	DUAL	580	360	50	385	185	335
Atlanta	3-44286	DUAL	600	390	45	385	185	335
Georgia	3-44417	DUAL	620	380	50	385	185	335
Veronica	3-44677	DUAL	620	360	50	385	185	335
Happening BTW	3-47567	DUAL	560	360	60	390	185	335
Happening BABY	3-47115	DUAL	415	270	---	318	165	280
Hall BTW	3-47627	DUAL	500	355	77	400	180	355
Element	3-47577	DUAL	545	370	105	400	185	340
Khroma	3-47657	DUAL	610	390	95	450	180	355
GAP	3-47477	DUAL	540	350	65	440	180	355
DAMA	3-47787	DUAL	520	360	---	435	180	355



Cotas bidé suspendido

Bidés Murales

SERIE	REF.	A	B	C	D	Hp	F (alimentación)	G	H	I Sifon curvo (5-064022)	J Sifon botella (5-064018)
Victoria/ Laura	3-55305	355	565	195	200	255	---	---	400	---	---
Victoria-N / Laura	3-55305_S	355	545	200	210	280	---	---	400	---	---
Gralda	3-50465	360	560	185	205	290	---	---	400	---	---
Dama Retro	3-57325	355	575	195	200	280	100	150	400	100	---
Dama Senso	3-57515	355	570	205	205	290	---	---	400	---	---
Meridian	3-55357	360	585	200	210	280	100	150	400	100	---
Sidney	3-57385	360	590	195	210	275	---	---	400	---	---
Georgia	3-57415	360	620	195	205	300	---	---	400	---	---
Happening	3-57565	360	560	265	205	290	100	150 - 340	400	100	---
Veronica	3-57375	410	630	240	210	300	---	---	400	---	---
Element	3-50575	370	545	220	210	280	120	150	410	120	120
Hall	3-50625	355	515	205	195	320	100***	130***	400	100	100
Meridian-N Standard	3-50245	360	560	235	203	300	100-150	80-130	400	100	100
Meridian-N Compact	3-50246	360	480	214	200	300	100-150	80-130	400	100	100
GAP	3-50475	350	540	240	190	315	100-150	80-320	400	100	---
ARMANI	3-50765	385	555	---	205	330	200	80	410	150	---
DAMA	3-50785	360	570	230	205	310	100-150	80-150-320	400	100	100
DAMA CMPCT	3-50786	360	500	220	205	310	100-150	80-150-320	400	100	100



Bidés de pie

Cotas bidé pie

SERIE	REF.	A	B	C	D	E (Cen tapa)	F	G	H	I Sifon curvo (5-064022)	J Sifon bote (5-064018)
Polo	3-51299	350	535	170	185	-	-	-	385	100	---
Victoria/ Laura	3-51304	350	530	170	185	-	-	-	380	100	---
Victoria-05	3-55394	355	530	175	185	40	180	150	385	100	---
Gralda	3-50464	360	570	185	185	40	-	-	385	100	---
Dama Retro	3-55320	355	570	195	185	60	150	150	385	75	---
Dama Senso	3-57514	355	570	215	185	40	180	150	385	100	85
Dama Senso BTW	3-50517	355	570	215	190	-	180	80 (360 ext)	385	100	---
Meridian	3-50354	360	590	205	185	40	-	-	385	100	---
Sidney	3-57384	360	590	195	185	35	-	-	385	100	---
Georgia	3-57414	380	650	195	185	40	-	-	385	100	---
Veronica	3-57374	415	660	270	185	0	180	200	385	75	---
Civic	3-57920	360	570	275	270	50	100	150	480	100	---
América	3-57490	395	645	200	190	40	-	-	385	100	---
Liberty	3-51339	390	600	205	190	-	-	-	390	100	---
Veranda BTW	3-58444	390	640	270	190	-	180	130	385	100	---
Happening BTW	3-57564	360	560	265	195	-	180	80	390	100	---
Element BTW	3-50574	370	545	220	195	-	180	80/150	400	100	---
Frontalis BTW	3-50584	365-410	585	155	263	-	180	150	400 (585 respaldo)	-	100
KHROMA BTW	3-50657	390	610	280	190	-	180	80	400	100	100
Hall BTW	3-50624	355	525	205	195	-	180	80 (360 ext)	400	100	---
MERIDIAN-N Standard	3-50244	360	560	235	200	-	180	150	400	100	---
MERIDIAN-N BTW	3-50247	360	520	225	200	-	180	80 (360 ext)	400	100	---
GAP STD	3-50474	350	560	240	190	-	180	80	400	100	---
GAP BTW	3-50477	350	540	240	190	-	180	80	400	100	---
DAMA STD	3-50780	360	570	230	200	-	150	80	400	100	---
DAMA BTW CMPCT	3-50787	360	520	220	200	-	100-180	80-320	400	100	---














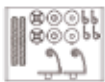

Inodoros en vigor		Accionamiento Trador/Pulsador	Mecanismo Descarga	Mecanismo Alimentación	Fijación junta Taza/Tanque
	W-W 	 Ref. A82034201		 A3L A4000100R	
	FRONTALIS 	 Ref. A82034801	 D2D A40003400R	 A31 A4000100R	 A82038700
	ELEMENT 	 Ref. A40001700R	 D2D rev4 A40004800R	 A31 A4000100R	 A820328100
	KOHROMA 	 Ref. A82034701	 D2D A820321700	 A31 A4000100R	 A820387100
	VERANDA 	 Ref. A40001700R	 D2D A40003400R	 A31 A4000100R	 A820328000
Inodoros en vigor		Accionamiento Trador/Pulsador	Mecanismo Descarga	Mecanismo Alimentación	Fijación junta Taza/Tanque
	AMERICA 	 Ref. A40001700R	 D2D A40003400R	 A31 A4000100R	 A4000800R
	DVID 	 Ref. A40001700R	 D2D A40003400R	 A3L A4000100R	 A40009400R
	HAPPENING 	 Ref. A40001700R	 D2D rev4 A40004800R	 A31 A4000100R	 A820328100
	HALL 	 Ref. A40001800R	 D2D rev4 A40004800R	 A31 A4000100R	 A820328100
	MERICAN 	 Ref. A40001700R	 D2D A40003400R	 A31 A4000100R	 A4000800R



Inodoros en vigor		Accionamiento Tirador/Pulsador	Mecanismo Descarga	Mecanismo Alimentación	Fijación junta Taza/Tanque
	DAMA SENSO 	 Ref. AH0001700R	 D20 AH0003400R	 A3I AH0001000R	 AV0008000R
	DAMA 	 Ref. AH0001800R	 D40 A822024000	 A3I AH0001000R	 AV0012500R
	DAMA RETRO 	 Ref. AH0001800R	 D20 AH0003400R	 A3I AH0001000R	 AV0008000R
	THE GAP 	 Ref. AH0001700R	 D40 A822024000	 A3I AH0001000R	 AV0012500R
	VICTORIA 	 Ref. AH0001800R	 D20 AH0003400R	 A3L AH0001100R	 AV0007400R
Inodoros en vigor		Accionamiento Tirador/Pulsador	Mecanismo Descarga	Mecanismo Alimentación	Fijación junta Taza/Tanque
	ACCESS Alim. Lateral 	 Ref. AH0001800R	 D20 AH0003400R	 A3L AH0001100R	 AV0009400R
	ACCESS Alim. Interior 	 Ref. AH0001800R	 D20 AH0003400R	 A3I AH0001000R	 AV0009400R

**¡BAJAMOS
LOS PRECIOS!
¡ALTA CALIDAD!**



Modelos en vigor	Tipo pieza	Tipo Bisagra	*Bisagra	**Fijación	***Bisagra + Fijación
DAMA RETRO 	Inodoro	Extraíble	No existe	 Ref. A1000X000R (..18,..19,..20)	 Ref. A1000X000R (..58,..59,..60,..61)
	Inodoro	Caida amortiguada	 Ref. A10001200R	 Ref. A10000400R	No existe
DAMA SENSO 	Inodoro	Extraíble	 Ref. A10002100R	 Ref. A10002500R	No existe
	Inodoro	Plástico	No existe	No existe	 Ref. A802709001
VICTORIA (Asiento plástico) 	Inodoro	Acero inoxidable	No existe	 Ref. A10007300R	 Ref. A10005500R
	Inodoro	Plástico	No existe	No existe	 Ref. A10002900R





Modelos en vigor	Tipo pieza	Tipo Bisagra	*Bisagra	**Fijación	***Bisagra + Fijación
HALL 	Inodoro	Ceida amortiguada	 Ref. A10001200R	 Ref. A10000400R	No existe
		Acero inoxidable	No existe	 Ref. A10002400R	 Ref. A10006500R
MERIDIAN 	Inodoro	Ceida amortiguada	 Ref. A10001200R	 Ref. A10000400R	No existe
		Acero inoxidable	No existe	 Ref. A10002400R	 Ref. A10006300R
DAMA 	Inodoro	Ceida amortiguada	 Ref. A10000500R	 Ref. A10000400R	No existe
		Acero inoxidable	 Ref. A10000600R	 Ref. A10000400R	No existe



**¡BAJAMOS
LOS PRECIOS!
¡ALTA CALIDAD!**



	COMPLETOS ACORRADOS POR CABLE		DESCARGA				ALIMENTACION			
	INFERIOR	LATERAL	DOBLE	SIMPLE	CABLE	INFERIOR	PLUS INFERIOR	LATERAL	PLUS LATERAL	
	A822504200	A822504100	A822502100	A822502200	A822502800	A822502300	A822504400	A822502400	A822504300	
Access		*	*		*			*	*	
Aquaria	*					*	*			
America	*		*	*	*	*	*			
Atlanta		*						*	*	
Civic		*	*	*	*			*	*	
Dama	*	*	*	*	*	*	*	*	*	
Dama CPT		*	*	*	*	*	*	*	*	
Dama Retro	*		*	*	*	*	*			
Dama Senso	*		*	*	*	*	*			
Dama Senso CPT		*	*	*	*	*	*	*	*	
Debba	*	*	*	*	*	*	*	*	*	
Eboment	*		*	*	*	*	*			
Frontalis			*	*	*	*	*			
Georgia	*		*	*	*	*	*			
Grakla	*		*	*	*	*	*			
Hall	*		*	*	*	*	*			
Happering	*		*	*	*	*	*			
Khroma						*	*			
Liberty	*		*	*	*	*	*			
Meridian	*		*	*	*	*	*			
Meridian-N	*		*	*	*	*	*			
Sidney	*		*	*	*	*	*			
The Gap	*	*	*	*	*	*	*	*	*	
The Gap CPT	*	*	*	*	*	*	*	*	*	
Veranda	*		*	*	*	*	*			
Veronica	*		*	*	*	*	*			
Victoria	*	*	*	*	*	*	*	*	*	

Roca

Asiento y tapa de alta resistencia
High strength seat and cover / Assiento y tapa de alta resistencia / Assiento e targa de alta resistencia

Esmeras de acero inoxidable
 Inox longes / Chromes en acier inoxydable / Chromes en inox inoxidabile

Mecanismo 5/3 litros de ahorro de agua
 5/3 lit water saving mechanism / Mecanismo 5/3 litros de ahorro de agua / Meccanismo 5/3 litri

2 años de garantía
 2 year guarantee / 2 ans de garantie / 2 anni de garanzia



34 Kg



Victoria PACK

ROCA

JUNTOS
RENOVAREMOS
LA VIDA DE TODOS
LOS BAÑOS





Más Productos en Almacén



multimat laguardia & moreira



ESPACIOS DE BAÑO

Roca

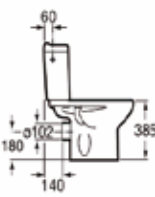
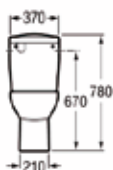
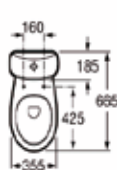
SERIES DE SANITARIOS ROCA

SERIE VICTORIA

115000140200	TAZA VICTORIA T/B S/V BLANCO
115000140300	TAZA VICTORIA T/B S/H BLANCO
115000141300	TAZA VICTORIA T/A S/H BLANCO
115000141200	TAZA VICTORIA T/A S/V BLANCO
115000150000	34139H000 TANQUE VICTORIA A/LAT.BLANCO
115000150200	34139X000 TANQUE VICTORIA A/INF.BLANCO
115000130000	355394000 BIDE VICTORIA BLANCO
116000120000	806390004 TAPA BIDE VICTORIA BLANCA
116000111000	801398004 ASIENTO VICTORIA/ZOOM PLAST.BL
116000110200	801396004 ASIENTO VICTORIA B/NY.BLANCO
116000110100	801390004 ASIENTO VICTORIA B/CR.BLANCO
116000110500	801392004 ASIENTO VICTORIA AMORTIG.BLANC

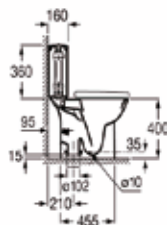
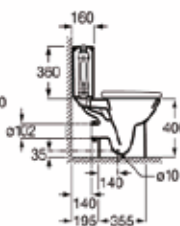
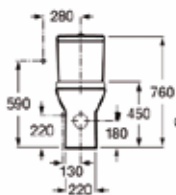


BAÑOS



SERIE DEBBA

115000740300	342997000 TAZA DEBBA T/B S/H BLANCO
115000740200	342998000 TAZA DEBBA T/B S/V BLANCO
115000740500	346997000 TAZA DEBBA SUSP.BLANCO
115000750600	341990000 TANQUE DEBBA A/LAT.BLANCO
115000750500	341991000 TANQUE DEBBA A/INF.BLANCO
116000710000	355994000 BIDE DEBBA BLANCO
116000710500	355995000 BIDE DEBBA SUSP.BLANCO
116000710000	8019D0004 ASIENTO DEBBA BLANCO
116000710500	8019D2004 ASIENTO DEBBA AMORT.BLANCO
116000720000	8069D0004 TAPA BIDE DEBBA BLANCO
116000720500	8069D2004 TAPA BIDE DEBBA AMORT.BLANCO



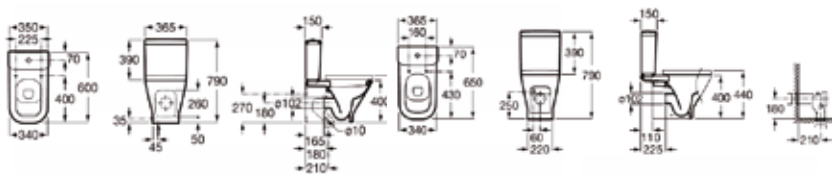


SERIE GAP

115000841200	342472000	TAZA THE GAP TB CPT C/C BLCO
115000840300	42477000	TAZA THE GAP TB S/H BLANCO
115000840200	342478000	TAZA THE GAP TB S/V BLANCO
115000841600	34273700H	TAZA THE GAP TB CPT.C/RIM BL
115000840500	346477000	TAZA THE GAP SUSP.BLANCO
115000840600	347477000	TAZA THE GAP TA BTW BLANCO
115000850500	341470000	TANQUE THE GAP A/INF.BLANCO
115000850600	341471000	TANQUE THE GAP A/LAT.BLANCO
115000851800	341730000	TANQUE THE GAP C/RIM.A/INF.BL
115000851900	341731000	TANQUE THE GAP C/RIM.A/LAT.BL
115000830000	357474000	BIDE THE GAP BLANCO
115000830400	357475000	BIDE THE GAP SUSP.BLANCO
115000830300	357477000	BIDE THE GAP BTW PIE BLANCO
116000810000	801470004	ASIENTO THE GAP BLANCO
116000810500	801472004	ASIENTO THE GAP AMORT.BLANCO
116000810800	801730004	ASIENTO THE GAP CPT.BLANCO
116000811200	801732004	ASIENTO THE GAP CPT. AMORT.BL
116000811201	801732174	ASIENTO THE GAP CPT. AMORT.PG
116000820000	806470004	TAPA BIDE THE GAP BLANCO
116000820500	806472004	TAPA BIDE THE GAP AMORT.BLANCO
507462010401	822874001	MEC.COMPLETO THE GAP A3_I+D4_D



BAÑOS



SERIE DAMA RETRO

115000340300	342320001	TAZA DAMA RETRO T/B S/H BLANCO
115000340200	342321001	TAZA DAMA RETRO T/B S/V BLANCO
115000350000	341325000	TANQUE DAMA RETRO BLANCO
115000330000	351324001	BIDE DAMA RETRO BLANCO
116000310600	801327004	ASIENTO DAMA RETRO BLANCO
116000320100	806320004	TAPA BIDE DAMA RETRO BLANCO



**¡BAJAMOS
LOS PRECIOS!
¡ALTA CALIDAD!**



Más Productos en Almacén



multimat
laguardia & moreira

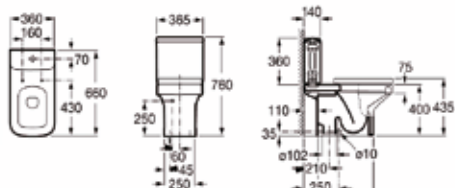
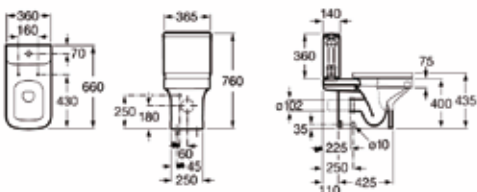
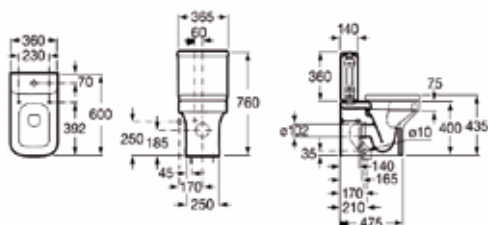


BAÑOS



SERIE DAMA-N

115008640300	342787000	TAZA DAMA-N T/B S/H BLANCO
115008640200	342788000	TAZA DAMA-N T/B S/V BLANCO
115008740100	34278W000	TAZA DAMA-N T/B CPT.C/C BL
115000440400	346517000	TAZA DAMA SENSO SUSPENDIDA BL
115008640700	346787000	TAZA DAMA-N SUSPENDIDA BLANCA
115008740700	346788000	TAZA DAMA-N SUSPEND.CPT.BL
115008641400	347787000	TAZA DAMA-N T/A S/DUAL BLANCO
115008650100	341782000	TANQUE DAMA-N A/LAT.BLANCO
115008655000	341784000	TANQUE DAMA-N CARCASA A/INF.BL
115008630000	357784000	BIDE DAMA-N BLANCO
115008630400	357785000	BIDE DAMA-N SUSPENDIDO BLANCO
115008730500	357786000	BIDE DAMA-N SUSPEN.CPT. BL
115008730300	357787000	BIDE DAMA-N CPT. BLANCO
116008610000	801780004	ASIENTO DAMA-N BLANCO
116008610500	801782004	ASIENTO DAMA-N AMORTIGUADO BL
116008710000	80178B004	ASIENTO DAMA-N CPT. BLANCO
116008710500	80178C004	ASIENTO DAMA-N CPT. AMOR.BL
116008620100	806780004	TAPA BIDE DAMA-N BLANCA
116008620500	806782004	TAPA BIDE DAMA-N AMORTIG. BL
116008720100	80678B004	TAPA BIDE DAMA-N CPT. BL
116008720500	80678C004	TAPA BIDE DAMA-N CPT.AMORT.BL



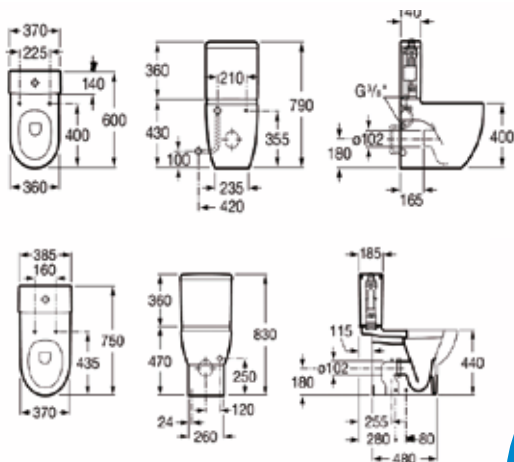


SERIE MERIDIAN

115001040000	342245000	TAZA N-MERIDIAN T/B S/D BL
115001040300	342248000	TAZA N-MERIDIAN T/B CPT.C/C.BL
115001040700	34224H000	TAZA N-MERIDIAN MOV.RED.BL
110019900447	342351001	TAZA MERIDIAN T/B S/V BLANCO
115001040500	346247000	TAZA N-MERIDIAN SUSP.BL
115001040600	346248000	TAZA N-MERIDIAN SUSP.CPT.BL
115001041100	347247000	TAZA N-MERIDIAN T/A S/D BL
115001050000	341241000	TANQUE N-MERIDIAN BLANCO
115001050300	341242000	TANQUE N-MERIDIAN CPT BLANCO
115001050900	34124H000	TANQUE N-MERIDIAN MOV.RED.BL
110019900475	341355000	TANQUE MERIDIAN BLANCO
115001030000	355244000	BIDE N-MERIDIAN BLANCO
115001030400	357245000	BIDE N-MERIDIAN SUSPEND.BLANCO
115001030500	357246000	BIDE N-MERIDIAN SUSP.CPT.BLAN
115001030300	357247000	BIDE N-MERIDIAN CPT BLANCO
116001010400	8012A0004	ASIENTO N-MERIDIAN BLANCO
116001010500	8012A2004	ASIENTO N-MERIDIAN AMORT.BLCO
116001010600	8012AB004	ASIENTO N-MERIDIAN CPT.BLCO
116001010800	8012AC004	ASIENTO N-MERIDIAN CPT.AMOR.BL
116001020400	8062A0004	TAPA BIDE N-MERIDIAN BLANCO
116001020500	8062A2004	TAPA BIDE N-MERIDIAN AMORT.BL.
116001020000	8062AB004	TAPA BIDE N-MERIDIAN CPT.BLCO
116001020800	8062AC004	TAPA BIDE N-MERIDIAN CPT.AM.BL



BAÑOS



**¡BAJAMOS
LOS PRECIOS!
¡ALTA CALIDAD!**



Más Productos en Almacén



multimat laguardia & moreira

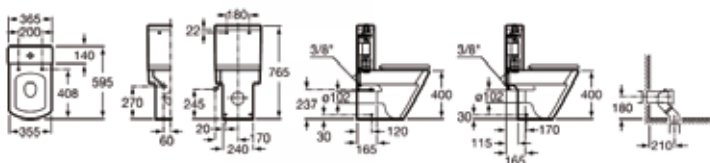


BAÑOS



SERIE HALL

115002340400	342627000	TAZA HALL T/B ABIERTA C/C BL
115002340100	342628000	TAZA HALL T/B S/D C/C BLANCO
115002341000	34262S000	TAZA HALL S/D C/C 3/4,5L BL
115002340700	346627000	TAZA HALL SUSPENDIDA BLANCO
115002341400	347627000	TAZA HALL T/A S/DUAL BL
115002350000	341620000	TANQUE HALL BLANCO
115002330000	357624000	BIDE HALL BLANCO
115002330400	357625000	BIDE HALL SUSPENDIDO BLANCO
116002310100	801620004	ASIENTO HALL BLANCO
116002310500	801622004	ASIENTO HALL AMORTIG.BLANCO
116002320000	806620004	TAPA BIDE HALL BLANCO



RESTO DE SERIES CONSULTAR EN LA TIENDA.

gala

SERIES SANITARIOS GALA

SERIE ELIA

115060241200	1813001	TAZA ELIA T/A S/V BLANCO
115060240200	1815001	TAZA ELIA T/B S/V BLANCO
115060241300	1817001	TAZA ELIA T/A S/H BLANCO
115060241600	1817201	TAZA ELIA SUSPENDIDA T/A S/H BL
115060240300	1818001	TAZA ELIA T/B S/H BLANCO
115060250000	1854101	TANQUE ELIA A/LAT.BLANCO
115060250200	1854401	TANQUE ELIA A/INF.BLANCO
115060230100	1836001	BIDE ELIA BLANCO
115060230400	1836201	BIDE ELIA SUSPENDIDO BLANCO
116324810000	2088108	ASIENTO ELIA BLANCO EZ
507480010100	5048000	MECANISMO ELIA PULSADOR COMPLETO
507480030100	5048200	MECANISMO DESCARGA ELIA
507480040100	5048300	CONJUNTO PULSADOR ELIA
116060220500	5137101	TAPA BIDE ABS ELIA/NILA BLANCO
116060210500	5137901	ASIENTO ELIA AMORTIGUADO BLCO.
116060210000	5137001	ASIENTO ABS ELIA BLANCO

SERIE SMART BLANCO

115060740200	2515001	TAZA SMART T/B S/V BLANCO
115060750600	2516201	TAZA SMART BTW T/B CPT BLANC
115060741000	2517201	TAZA SMART SUSPENDIDA BL



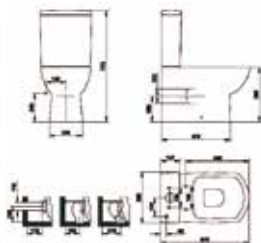


115060740300	2518001 TAZA SMART T/B S/H BLANCO
115060751000	2554001 TANQUE SMART BLANCO
115060750300	2558101 TANQUE SMART BTW CPT BLANCO
115060730100	2536001 BIDE SMART BLANCO
115060731000	2536201 BIDE SMART SUSPENDIDO BL.
115060730300	2536601 BIDE SMART BTW BLANCO
116060710600	5161501 ASIENTO SMART EXTRAIBLE BLANCO
116060710500	5161601 ASIENTO SMART AMORTIGUADO BLANCO
116060710700	5161701 ASIENTO SMART FIJO BLANCO
116060720000	5163201 TAPA BIDE SMART BLANCO



BAÑOS

		Material				Tipología		
		Acero	Resina	Acrílicos	Porcelana			
36	Helios		•			•		
37	Terran		•			•		
39	In-floor	•				•	•	
39	Blues XL	•				•	•	•
40	Neo Daiquiri			•		•		
40	Opening			•		•		
40	Hall			•		•	•	
40	Easy - STA			•		•	•	•
41	Malta Walk-in				•	•		
41	Malta extraplano				•	•		•
41	Easy - STV				•	•	•	•
41	Italia				•	•	•	•



Roca

PLATOS DE DUCHA

113004108700	374770001 P.DUCHA ITALIA 90X72 BLANCO
113004118800	374771001 P.DUCHA ITALIA 90 BLANCO
113004119100	374772001 P.DUCHA ITALIA 80 BLANCO
113004119600	374773001 P.DUCHA ITALIA 70 BLANCO
113004128800	374774001 P.DUCHA ITALIA 90 R.BLANCO
113004129100	374775001 P.DUCHA ITALIA 80 R.BLANCO
113004129600	374776001 P.DUCHA ITALIA 70 R.BLANCO
113004107300	37477A001 P.DUCHA ITALIA 120X80 BLANCO
113004107500	37477B001 P.DUCHA ITALIA 120X70 BLANCO
113004108000	37477C001 P.DUCHA ITALIA 100X80 BLANCO
113004108200	37477D001 P.DUCHA ITALIA 100X70 BLANCO



MODELO EASY

113004818800	374790000 P.DUCHA EASY 90X90 STV BLANCO
113004808600	374791000 P.DUCHA EASY 90X75 STV BLANCO




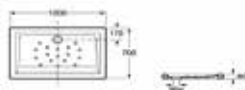
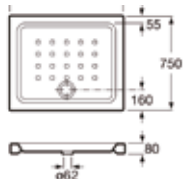
Más Productos en Almacén



multimat laguardia & moreira



BAÑOS



113004828800	374792000	P.DUCHA EASY 90R STV BLANCO
113004819100	374793000	P.DUCHA EASY 80X80 STV BLANCO
113004829100	374794000	P.DUCHA EASY 80R STV BLANCO
113004829400	374795000	P.DUCHA EASY 75R STV BLANCO
113004819600	374796000	P.DUCHA EASY 70X70 STV BLANCO

MODELO MALTA

113004218800	373026000	P.DUCHA MALTA 90 BLANCO
110019900843	373026250	P.DUCHA MALTA 90 AZUL
113004208600	373027000	P.DUCHA MALTA 90X75 BLANCO
113004219100	373028000	P.DUCHA MALTA 80 BLANCO
113004229100	373029000	P.DUCHA MALTA 80 R.BLANCO
113004219400	373034000	P.DUCHA MALTA 75 BLANCO
113004219600	373035000	P.DUCHA MALTA 70 BLANCO
113004229400	373036000	P.DUCHA MALTA 75 R.BLANCO
113004207400	373505000	P.DUCHA MALTA 120X75 EXTRAP.BL
113004208100	373506000	P.DUCHA MALTA 100X75 EXTRAP.BL
113004228800	373507000	P.DUCHA MALTA 90 R.EXTRAP.BLAN
113004228300	373511000	P.DUCHA MALTA 100 R.EXTRAP.BLA
113004208200	373512000	P.DUCHA MALTA 100X70 EXTRAP.BL
113004207500	373513000	P.DUCHA MALTA 120X70 EXTRAP.BL
113004207300	373516000	P.DUCHA MALTA 120X80 EXTRAP.BL
113004208000	373517000	P.DUCHA MALTA 100X80 EXTRAP.BL
113004208700	373519000	P.DUCHA MALTA 90X70 EXTRAP.BL
113004227700	373523000	P.DUCHA MALTA 110 R.EXTRAP.BLA

PLATOS ACRILICOS

MODELO EASY

108004819400	276079000	P.DUCHA EASY 75X75 STA BLAN
108004819100	276080000	P.DUCHA EASY 80X80 STA BLAN
108004818800	276081000	P.DUCHA EASY 90X90 STA BLAN
108004829400	276083000	P.DUCHA EASY 75R STA BLAN
108004829400	276083000	P.DUCHA EASY 75R STA BLAN
108004829100	276084000	P.DUCHA EASY 80R STA BLAN
108004828800	276085000	P.DUCHA EASY 90R STA BLAN
108004818600	276087000	P.DUCHA EASY 90X75 STA BLAN
108004818600	276087000	P.DUCHA EASY 90X75 STA BLAN
108004808400	276088000	P.DUCHA EASY 100X70 STA BLAN

MODELO OPENING

108000808200	275793000	P.DUCHA OPENING 100X70 BLANCO
108000807300	276011000	P.DUCHA OPENING 120X80 BLANCO
108000808000	276040000	P.DUCHA OPENING 100X80 BLANCO
108000807500	276041000	P.DUCHA OPENING 120X70 BLANCO



Roca

TERRAN CARGA MINERAL STONEX (BLANCO, ROTO, UVA, PIZARRA, CEMENTO, NEGRO, CREMA, CHOCOLATE)

112000300400	PLATO TERRAN 110X70 BLANCO CORTE/MEDIDA
112000300500	PLATO TERRAN 120X75 BLANCO CORTE/MEDIDA
112000300100	PLATO TERRAN 140X75 BLANCO-CORTE/MEDIDA
112000300282	PLATO TERRAN 143X70 CEMENTO CORTE/MEDIDA
112000300600	PLATO TERRAN 150X80 BLANCO CORTE/MEDIDA
112000300300	PLATO TERRAN 186X92 BLANCO CORTE/MEDIDA
112000208200	P1013E82BC01100 PLATO TERRAN 100X70 BLAN
112000208000	P1013E832001100 PLATO TERRAN 100X80 BLAN
112000207800	P1013E838401100 PLATO TERRAN 100X90 BLAN
112000207500	P1014B02BC01100 PLATO TERRAN 120X70 BLAN
112000207300	P1014B032001100 PLATO TERRAN 120X80 BLAN
112000206800	P1014B038401100 PLATO TERRAN 120X90 BLAN
112000206400	P1015782BC01100 PLATO TERRAN 140X70 BLAN
112000206200	P10157832001100 PLATO TERRAN 140X80 BLAN
112000205800	P10157838401100 PLATO TERRAN 140X90 BLAN
112000204400	P1016402BC01100 PLATO TERRAN 160X70 BLAN
112000204200	P10164032001100 PLATO TERRAN 160X80 BLAN
112000203800	P10164038401100 PLATO TERRAN 160X90 BLAN
112000203200	P1017082BC01100 PLATO TERRAN 180X70 BLAN
112000203100	P10170832001100 PLATO TERRAN 180X80 BLAN
112000202800	P10170838401100 PLATO TERRAN 180X90 BLAN



FIORA CARGA MINERAL SILEX (CONSULTAR ACABADOS Y MEDIDAS)

999112499093	SEAP100100 P.D.EXTRP.ANG.91 A 100X100 PI
999112499091	SEAP8080 P.D.EXTRP.ANG.HASTA 80X80 PIZAR
999112499092	SEAP9090 P.D.EXTRP.ANG.81 A 90X90 PIZARR
999107520029	SEAP9090 P.D.EXTRP.ANG.90X90 PIZAR.WENGE
999112499054	SEL10080D P.D.EXTRAP.DCH.70-100X80 LISO
999112499055	SEL11080D P.D.EXTRAP.DCH.101-110X80 LISO
999112499056	SEL12080D P.D.EXTRAP.DCH.111-120X80 LISO
999112499057	SEL14080D P.D.EXTRAP.DCH.121-140X80 LISO
999112499058	SEL15080D P.D.EXTRAP.DCH.141-150X80 LISO
999112499059	SEL18080D P.D.EXTRAP.DCH.151-180X80 LISO
999112499060	SEL20380D P.D.EXTRAP.DCH.181-203X80 LISO
999112499076	SEP100100D P.D.EXTRP.DC.70-100X100 PIZAR

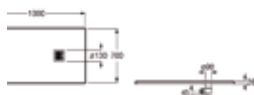
MÁS ACABADOS Y MEDIDAS EN ALMACEN

gala

PLATOS DE DUCHA PORCELANA GALA

113064628800	1081001 P.DUCHA ATLAS 90X90 RINCON BLCO
113064608200	1081101 P.DUCHA ATLAS 100X70 BLANCO
113064618800	1081201 P.DUCHA ATLAS 90X90 BLANCO
113064607500	1081301 P.DUCHA ATLAS 120X70 BLANCO

BAÑOS





Más Productos
en Almacén



multimat
laguardia & moreira



BAÑOS



113064607300	1081401 P.DUCHA ATLAS 120X80 BLANCO
113064608000	1081501 P.DUCHA ATLAS 100X80 BLANCO
113064619600	1082001 P.DUCHA ATLAS 70X70 BLANCO
113064619100	1083001 P.DUCHA ATLAS 80X80 BLANCO
113064629100	1084001 P.DUCHA ATLAS 80X80 RINCON BLCO
113064608700	1085001 P.DUCHA ATLAS 90X72 BLANCO



Roca

PLATOS DE OBRA

PLATOS DE DUCHA

IN-DRAIN. ROCA

507762060101	276089000 IN-DRAIN CHANNEL 650 C/MANTA
507762060201	276090000 IN-DRAIN CHANNEL 750 C/MANTA
507762060401	276091000 IN-DRAIN CHANNEL 950 C/MANTA
507762061101	276092000 IN-DRAIN SHOWER SQ 113 C/MANT
507762060102	276114000 IN-DRAIN CHANNEL 650 S/MANTA
507762062101	276128000 IN-DRAIN X3 650 C/MANTA
507762062102	276129000 IN-DRAIN X3 750 C/MANTA
507762062103	276130000 IN-DRAIN X3 850 C/MANTA

SUMI DIVA

508410010100	SUMI DIVA 144 120X120
508410010200	SUMI DIVA 240 120X200
508410020100	SUMI DIVA LUXE 144 120X120
508410020200	SUMI DIVA LUXE 240 120X200

SCHLUTER SYSTEMS

PLATOS DUCHA OBRA

725073403212	ML.KERDI-KEBA 100/125 0,125
725073403218	ML.KERDI-KEBA 100/185 0,185
725073403225	ML.KERDI-KEBA 100/250 0,250
725073402201	ML.LAMINA KERDI 200 IMPERMI.POLIETILENO
508404080110	SET DESAGUE KERDI-LINE KLH50GE100 S/H
508404080106	SET DESAGUE KERDI-LINE KLH50GE60 S/H
508404100110	SET DUCHA KERDI-SHOWER-LCS-KSLC1000S
508404100114	SET DUCHA KERDI-SHOWER-LCS-KSLC1400S
508404100210	SET DUCHA KERDI-SHOWER-SK KSS10K-D10EH40
508404111001	SET KERDI-DRAIN 10X10 REJILLA MOD.1
508404111003	SET KERDI-DRAIN 10X10 REJILLA MOD.3
508404111000	SUMIDERO KERDI-DRAIN KD10 REJ.10*10
508404111500	SUMIDERO KERDI-DRAIN KD15 AS REJ.15*15
725073401200	ML DITRA 25 LAMINA POLIETILENO





Roca

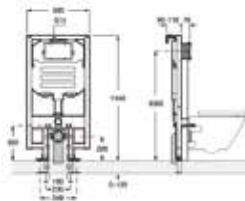
SISTEMAS EMPOTRADOS ROCA

DUPLO DE ROCA

333018050000	890080000 DUPLO WC COMPACT 6/3 L
333018050100	890080100 DUPLO BASIC WC COMPACT 6/3 L
333018050200	890080200 DUPLO BASIC TANK COMPACT 6/3 L
333018050300	890090700 DUPLO FREESTANDING WC 6/3 L
333018050400	890092100 DUPLO WC FLUXOR 6/3 L

ACCESORIOS

333018032004	890032004 PLACA ANTIVANDALICA DUPLO INOX
333018040000	890040000 SOP.DUPLO WC C/TANQUE 3/6 L
333018041000	890041000 SOP.DUPLO BIDE
333018044000	890044000 SOP.DUPLO URINARIO
333018045000	890045000 PLACA ACCTO.DUPLO BLANCA
333018045001	890045001 PLACA ACCTO.DUPLO CR.BRILLO
333018045003	890045003 PLACA ACCTO.DUPLO WC CRO-MATE



BAÑOS

■ GEBERIT

SISTEMAS EMPOTRADOS GEBERIT

GEBERIT CISTERNA EMPOTRADA PARA WC A SUELO

333231097701	109.790.00.1 CISTERNA EMPOTR.SIGMA 8CM
333231182211	118.221.11.1 MANGUITO CON.DESC.UP700 BL
333231524341	152.434.16.1 MANGUITO DESC.D45 JUNTA LA
333233883502	388.351.29.1 CODO DESPLAZAMIENTO 90/110

GEBERIT CISTERNAS EMPOTRADAS PARA WC SUSPENDIDO

GEBERIT KOMBIFIX (VÁLIDA EN PARED DE OBRA)

333231103505	110.374.00.5 BAST.KOMBIFIX SIGMA 12-108
333231107721	110.793.00.1 BAST.KOMBIFIX SIGMA 8
333231102501	110.001.00.1 BAST.KOMBIFIX OMEGA 12-82
333234576001	457.608.00.1 BASTIDOR KOMBIFIX BIDE 12-1

GEBERIT DUOFIX (VÁLIDA EN PARED LIGERA Y DE OBRA)

333231113005	111.374.00.5 BAST.DUOFIX SIGMA 12-112
333231117261	111.791.00.1 BAST.DUOFIX SIGMA 8
333231112401	111.003.00.1 BAST.DUOFIX OMEGA 12-82
333231115121	111.512.00.1 BAST.DUOFIX BIDE 112CM
333231115371	111.537.00.1 BAST.DUOFIX BIDE 82 CM
333231114871	111.487.00.1 BAST.DUOFIX LAV.GR.EN.82/98
333231116161	111.616.00.1 BAST.DUOFIX URINARIO 112CM

GEBERIT ACCESORIOS

33383XX00001	156.050.00.1 JGO.AISL.ACUS.INOD.BIDE SUS
333231118151	111.815.00.1 JUEGO ANCLAJES PARED DUOFIX



PRECIOS PVP
VER TARIFA
ANEXA

Más Productos
en Almacén



BAÑOS



333233883502	388.351.29.1 CODO DESPLAZAMIENTO 90/110
■ GEBERIT GEBERIT PULSADORES (CONSULTAR GAMA COMPLETA EN TIENDA)	
333231157701	115.770.11.5 PULSADOR SIGMA01 BL ALPINO
333231157702	115.770.21.5 PULSADOR SIGMA01 CR BRILLO
333231157704	115.770.46.5 PULSADOR SIGMA01 CR MATE
333231157780	115.778.K.J.1 PULSADOR SIGMA20 BL/BR/BL
333231157783	115.778.KH.1 PULSADOR SIGMA20 BR/MT/BR
333231157784	115.778.KN.1 PULSADOR SIGMA20 MT/BR/MT
115.781.SN.1	Pulsador Geberit Sigma20, acero inoxidable, cepillado/pulido/cepillado, atornillable
115.883.K.J.1	Pulsador Geberit Sigma30, doble descarga, blanco/cromado brillante/blanco
115.883.KH.1	Pulsador Geberit Sigma30, doble descarga, cromado brillante/mate/brillante
115.883.KN.1	Pulsador Geberit Sigma30, doble descarga, cromado mate/brillante/mate
115.085.K.J.1	Pulsador Geberit Omega20, plástico, Blanco/Cromado brillante/Blanco
115.085.KH.1	Pulsador Geberit Omega20, plástico, Cromado brillante/Cromado mate/Cromado brillante
115.080.K.J.1	Pulsador Geberit Omega30, plástico, Blanco/Cromado brillante/Blanco
115.080.KH.1	Pulsador Geberit Omega30, plástico, Cromado brillante/Cromado mate/Cromado brillante

GROHE EMPOTRADOS GROHE

333038385260	38526000 RAPID SL P/WC 0.82 P/RESIST.
333038385281	38528001 RAPID SL P/WC 113 MONT.P/RESIS
333038385501	3855800M ANCLAJE FIJACION RAPID SL P/PAR
333038385840	38584001 RAPID SL P/WC 113 D/TAB.LIGERO
333038385870	38587000 RAPID SL P/WC 120 D/TAB.LIGERO
333038385970	38597001 RAPID SL BIDE 113 MONT.P/RESIST
333038386750	38675001 RAPID SL P/WC 120 MONT.P/RESIST
333038387860	38786001 RAPID SL URIN.MONT.P/R MAN/ELEC
333038387310	*38731000 RAPID SL LAVABO MONTAJE P/RES.
38994	RAPID SL PARA WC
38519001	RAPID SL PARA WC FLUXOR 6 9L
38731000	RAPID SL PARA LAVABO
38643001	UNISSET PARA WC PARTA TABICAR

PULSADORES

333038387320	38732000 ESCUDO SKATE COSMOPOLITAN CROMO
333038387650	38765000 ESCUDO NOVA CROMO
333038385050	38505000 ESCUDO SKATE AIR DUAL FLUSH VER
333038388441	38844000 ARENA COSMO WC CROMADO VERTICAL
333038388620	38862000 ESCUDO SKATE DUAL FLUSH AVI



Roca

MECANISMOS DE DESCARGA

507462030201	822502100 MEC.DOUBLE DESCARGA UNIVERSAL
507462030200	822502200 MECANISMO DESCARGA UNIVER-SAL
507462030210	822502800 MEC.DESC.UNIVERSAL ALT. REGULAB
507462020300	822504300 MECANISMO A/LAT.PLUS UNIVER-SAL
507462020301	822504400 MECANISMO A/INF.PLUS UNIVER-SAL
507462030104	H0003200R KIT MECANISMO DESCARGA D2P
507462030105	H0003300R MECANISMO DESCARGA TANQ PULS
507462020101	H0001100R KIT G MECANISMO ALIMENT.E/LAT
507462050300	H0002900R TIRANTE GUIA VICTOR.DAMA LIBER
507462020100	H0001000R KIT G MECANISMO ALIMENT.E/INF
507462060200	V0007400R FIJACION+JUNTA TZ-TQ VICTORIA
507462030100	H0003600R MECANISMO DESCARGA D1D V/ RECOR
507462030101	H0003400R MECANISMO DESCARGA D2D V/ ROSCA
507462030102	H0003500R MECANISMO DESCARGA VICT. AQUAR
507462040401	H0001800R KIT DOBLE PULSADOR CORTO D2D
507462040402	H0001600R KIT G PULSADOR ENR MEC D1P D2P
507462020102	H0004000R MECANISMO ALIMENT. S/BOYA VICT
507462030107	H0003700R MECANISMO DESCARGA T/B LOREN
507462050100	H0005200R TIRANTE GUIA MERID.GOND. ATLANT
507462040400	H0002100R CJT.PULSADOR ROS.C.D1D CR
507462040101	H0002300R MECANISMO ACCIONAMIENTO VICTOR
507462020100	H0004400R MECANISMO ALIMENT.S/BOYA
507462040100	H0001900R KIT G TIRADOR MECANISM.DIT D3T
507462030103	H0003800R MECANISMO DESCARGA VICTORIA
507462020200	822502400 MECANISMO A/LAT. UNIVERSAL
507462020201	822502300 MECANISMO A/INF. UNIVERSAL
507462040200	H0002000R CJT. PULSADOR ROS.L.D1D CR
507462050200	H0005600R TIRANTE GUIA VICTORIA NUEVO
507462040201	H0001700R KIT DOBLE PULSADOR LARGO D2D
507462040602	H0002200R CJT.PULSADOR ELEVADO (27)
507462041200	H0004700R MEC.ACCIONAMIENTO LUCERNA
507462060300	V0007300R FIJACION+JUNTA TZ-TQ D.SEN. COM



BAÑOS

PRECIOS PVP
VER TARIFA
ANEXA

Más Productos
en Almacén



BAÑOS



507462040500	H0005000R PULS.ENRASADO MERID.SIDN.GEORG
507462040601	H0005100R PULS.ELEVADO MERIDIAN GONDOLA
507462070002	H0016000R VARILLA PULSADOR DOBLE D1D
507462030500	H0004800R MECANISM.DESCAR D.SENS.CPT D2D
507762070101	G0055800R TAPON VALVULA D/A 11/4
507462040800	H0006500R PULSADOR ELEVADO ATLANTA
507462010301	H0004200R MEC.COMPLETO DAMA/GIRALDA
507462010601	H0004900R MEC.COMPLETO DAMA SE.AM.SID.ME
507462011001	822868601 JGO.MEC.N-MERID.COMPT.A3_I+D2D
507962010101	276093000 PLACA DESAGUE PLATE X1 650X50
507462010103	822877001 MEC.COMPLETO VICTORIA A3I+D4D
507462010101	H0005900R MEC.COMPLETO VICTORIA D/P A/I
507462010401	822874001 MEC.COMPLETO THE GAP A3_I+D4_D
507462010500	H0005800R MEC.COMPLETO DAMA SENSO COMPAC
507462010501	822863801 MEC.COMPLETO D.SENSO COMP. A/I



JIMTEN JIMTEN

507460030010	23305 MEC.DESCARGA UNIVERS.S/BASE S-576
--------------	---

■ GEBERIT GEBERIT

MECANISMOS CISTERNA CERÁMICA

507482020000	281.000.00.1 VALVULA A/LATERAL IMPULS380
507482020001	281.001.00.1 VALVULA A/INFER.IMPULS360
333231369151	136.915.21.1 MEC.DESCARGA S/240 COMP.RC
507482030001	282.302.21.2 MECANISMO IMPULS290 D/DES
283.308.21.2	Juego completo mecanismos Serie 290-380, doble descarga
333238164181	816.418.00.1 JUNTA CAMPANA 63X32

MECANISMOS CISTERNA VISTA

136.537.11.1	Cisterna vista baja Geberit 117, conexión lateral izquierda/derecha, 6 l
333231403141	140.314.11.1 CISTERNA VISTA D/VOL AP140
333231237011	123.701.11.1 CISTERNA ALTA AP123
116.042.11.1	Pulsador neumático a distancia Geberit 01, empotrado, para doble descarga, blanco alpino
116.042.21.1	Pulsador neumático a distancia Geberit 01, empotrado, para doble descarga, cromado brillante

GROHE MECANISMOS GROHE

507481030002	37088PI0 DAL-VALVULA DESCARGA T/16-35
507481030004	37085PI0 DAL-VAL.DESCARGA TAPA 40
507481020000	37095000 DAL-VALV.LLENADO ALIM.LAT.





Roca

WELLNESS TOILET ROCA

WELLNESS TOILET ROCA

280001000000 811505000 MULTICLIN PREMIUM SQUARE

280003000000 811506000 MULTICLIN ADVANCE SQUARE

■ **GEBERIT**

GEBERIT

280103020000 146.110.11.2 AQUACLEAN 5000PLUS BL.AL.

280101020000 146.130.11.2 AQUACLEAN 4000 BLANCO AL.

280106020000 185.100.11.1 AQUACLEAN 8000PLUS AP BL

Roca

BAÑERAS

BAÑERAS ACERO CONTESA

104000509000 212107001 CONTESA 100X70 BL

104000508600 212106001 CONTESA 120X70 BL

104000503800 235860000 CONTESA 170X70 BL

104000504800 235960000 CONTESA 160X70 BL

104000506200 236060000 CONTESA 150X70 BL

104000507300 236160000 CONTESA 140X70 BL

104000604800 237360000 CONTESA PLUS 160X70 BL

104000604800 237760000 CONTESA PLUS 170X70 BL

104000709000 213100001 BAÑASEO CONTESA 100X70 BL

106006007300 250137000 FALDON CONTESA 140 BLANCO

BAÑERA PRINCES-N

104000303700 220270001 PRINCESS-N 170X75 BL A/CR

104000304700 220370001 PRINCESS-N 160X75 BL A/CR

104000306100 220470001 PRINCESS-N 150X75 BL A/CR

104000383800 220950001 PRINCESS-N 170X70 BL A/CR

104000303800 220990000 PRINCESS-N 170X70 BL S/A

104000344700 247796001 PRINCESS-N 160X75 TONIC B

104000343700 247799001 PRINCESS-N 170X75 TONIC B

104000343800 247800001 PRINCESS-N 170X70 TONIC B

106006103700 250131000 FALDON SWING PRINCES CONT.170B

106006104700 250133000 FALDON PRINCESS-N CONT.160 BL

106006003700 250140000 FALDON SWING PRINCES 170 HM BL

106006004700 250141000 FALDON PRINCESS-N 160 HM BL

106006006100 250142000 FALDON PRINCESS-N 150 HM BL

BAÑERA HIERRO FUNDIDO

102000908600 211506001 CONTINENTAL 120X70 BL

102000909000 211507001 CONTINENTAL 100X70 BL

102000903800 212911001 CONTINENTAL 170X70 BL

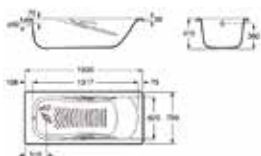
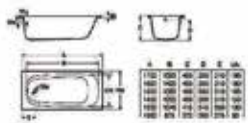
102000904800 212912001 CONTINENTAL 160X70 BL

102000906200 212913001 CONTINENTAL 150X70 BL

102000907300 212914001 CONTINENTAL 140X70 BL

BAÑERAS ACRÍLICAS

100002803800 248349000 GENOVA-N 1700X700 BLANCA



BAÑOS

PRECIOS PVP
VER TARIFA
ANEXA

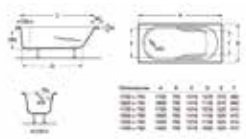
Más Productos
en Almacén



BAÑOS



100002804800	248350000	GENOVA-N 1600X700 BLANCA
100002805800	248351000	GENOVA-N 1500X700 BLANCA
100002807300	248352000	GENOVA-N 1400X700 BLANCA
100002803700	248354000	GENOVA-N 1700X750 BLANCA
106002757600	259770000	FALDON GENOVA 135X135 BLANCO



		Material			Tipología				
		Hidro-masaje	Acrílicas	Hierro fundido	Acero				
16	In-flow	•	•			•			
16	Element		•			•			
16	Circular	•	•				•	•	
17	Walkiki-N	•	•					•	
17	Georgia	•	•				•		
17	America	•	•			•			
18	Becool	•	•			•			
18	Bali	•	•				•		
18	Hall	•	•			•	•		
19	Vythos	•	•			•			
19	Sureste-N	•	•			•			
20	Easy	•	•			•			
20	Genova-N	•	•			•			
22	Newcast			•			•		
22	Tampa			•		•			
22	Faro			•			•		
23	Haiti	•	•	•		•			
23	Malibu	•	•	•		•			
24	Continental			•		•			
25	Lun Plus				•	•			
25	Duo Plus				•	•			
25	Swing Plus				•	•			
25	Contesa Plus				•	•			
26	Princess-N	•			•	•			
26	Contesa				•	•			
26	Contesa-Bañaseo				•	•			
27	Piezas complementarias y recambios								

¡BAJAMOS
LOS PRECIOS!
¡ALTA CALIDAD!



Roca

ACCESIBILIDAD-COLECTIVIDADES

INODOROS CLASES PASIVAS

115000601800	327230000 LAVABO ACCESS MURAL 64X55 BL
115000650000	341230000 TANQUE ACCESS BLANCO
115000651000	341231000 TANQUE ACCESS A/INFERIOR BL.
115000640300	342236000 TAZA ACCESS T/B S/H BLANCO
115000640200	342237000 TAZA ACCESS T/B S/V BLANCO
115000640400	346237000 TAZA ACCESS SUSPENDIDA BLANCO
116320120000	2285108 ASIENTO ACCESS CERRADO BLANCO EZ

ACCESORIOS CLASES PASIVAS

200025200450	816669001 ASA RECTA 30 VICTORIA CR
200025200750	816670001 ASA RECTA 45 VICTORIA CR
200025201050	816671001 ASA RECTA 60 VICTORIA CR
200025202750	816675001 ASA ABATIBLE VICTORIA CR
200025202850	816676001 ASA ABATIBLE C/PORTAR.VICTORIA
200025205150	816674001 ASA ANGULAR 90º VICTORIA CR
200025205850	816673001 ASA ANGULAR 135º VICTORIA CR



CLASES PASIVAS PRESTOEQUIP

PRESTOSAN

115930100400	80600 LAVABO PRESTOSAN 860 MANUAL
115730200400	80601 LAVABO PRESTOSAN 861 C/GRIF.MANUAL
115730200500	80700 LAVABO PRESTOSAN 870 NEUMATICO
115730200600	80701 LAVABO PRESTOSAN 871 C/GRIF.NEUMAT

PRESTOWASH

115730345200	87100 INODORO DUAL PRESTOWASH 710 COM- PLET
116730310000	87130 ASIENTO PRESTOWASH BLANCO P/87400
115730345000	87200 INODORO PRESTOWASH 720 C/FLUXOR EM
115730355000	87410 INODORO PRESTOWASH 740 PUL/CROMO

ACCESORIOS CLASES PASIVAS

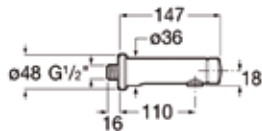
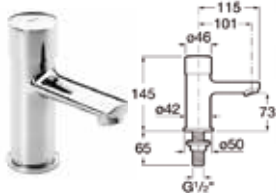
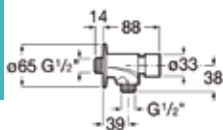
240781772150	89135 BARRA PRESTOBAR 135 APOYO
240781772250	89140 BARRA PRESTOBAR 140
240781772350	89145 BARRA PRESTOBAR 145
240781772450	89160 BARRA PRESTOBAR 160
240781772550	89170 BARRA PRESTOBAR 170 ABATIBLE
240781772650	89175 BARRA PRESTOBAR 175
116730413000	89210 ASIENTO PRESTOBAR 210 ABATIBLE
106730409300	89230 ASIENTO PRESTOBAR P/BA?ERA
110739900000	89240 ESPEJO PRESTOBAR 240 RECL.64X58
240781770450	89285 BARRA PRESTOBAR 285
240781770750	89430 BARRA PRESTOBAR 430
240781770950	89570 BARRA PRESTOBAR 570
240781771550	89860 BARRA PRESTOBAR 860



BAÑOS



BAÑOS



Roca

ROCA GRIFERÍA TÉCNICA COLECTIVIDADES

330018267700	5A2677C00	GRIFO RECTO EMP DC INSTANT
330018277700	5A2777C00	GFO PASO ANG EXT DC INSTANT
330018427700	5A4277C00	GRIFO REPISA LV TEMPOR.INSTANT
330018787700	5A7877C00	GRIFO PARED TEMPORIZ INSTANT
330018907700	5A9077C00	GFO RECTO EMP URIN INSTANT
330018927700	5A9277C00	GRIFO ANG EXT URIN INSTANT
310010341700	5A2724C00	GFO PASO ANG EXT DC SPRINT-N
332010342100	5A3124C00	MEZCLAD LV TEMPORIZ SPRINT-N
332010343100	5A4224C00	GRIFO REP LV TEMPOR SPRINT-N
332010342200	5A7824C00	GRIFO PARED TEMPOR SPRINT-N
310010343000	5A9024C00	GFO RECTO EMP URIN SPRINT-N
310010342400	5A9124C00	GFO RECTO EXT URIN SPRINT-N
310010342300	5A9224C00	GRIFO ANG EXT URIN SPRINT-N
330018317900	5A3179C00	MEZCLAD LV TEMPORIZ AVANT
330018787900	5A7879C00	GRIFO PARED TEMPORIZ AVANT
330018907900	5A9079C00	GFO RECTO EMP URIN AVANT
330018927900	5A9279C00	GRIFO ANG EXT URIN AVANT

GRIFERÍA ELECTRÓNICA ROCA

333016902210	506902210	SANICONTROL URINARIO A RED
332016901310	526901310	FLUXOR.ELECTRON.VORTEX URINARI

GROHE

GRIFERÍA TECNICA-TEMPORIZADOS

GROHE GRIFERÍA TÉCNICA COLECTIVIDADES

GRIFERIA ELECTRONICA

36327001	EUROSMART COSMOPOLITAN E MEZCLADOR LAVABO
36269000	EUROECO COSMOPOLITAN E GRIFO LAVABO

TEMPORIZADOS

332030182000	36317000	EUROSMART COSMO-SE LAV C/ MEZC.
330038332650	36265000	EUROECO CS LAVABO TEMPORIZADO



PRESTO

FLUXOMETROS PRESTO

330203141090	14109 FLUXOMETRO TAZA 1000M
330203149000	14900 FLUXOMETRO TAZA 1000M CON LLAVE
330203150000	15000 FLUXOMETRO INODORO PRESTO ARTE-I
330203194000	19400 FLUXOMETRO TAZA 1000E XL
330203195000	19500 FLUXOMETRO TAZA 1000A CROMO BRILLO
330203195010	19501 FLUXOMETRO TAZA 1000A MATE
330203195500	19550 FLUXOMETRO TAZA 1000A ACERO INOX.
20900	20900 GRIFO TEMPORIZADO 105-L
20920	20920 GRIFO TEMPORIZADO 105-LM
330203231000	23100 GRIFO PULSADOR PIE 509
330203310010	31001 GRIFO URIN.PRESTO 12 S/T
330203310020	31002 GRIFO URIN.PRESTO 12 C/T
330203317060	31706 GRIFO URIN.PRESTO 12 A
330203330000	33000 GRIFO FREG. PRESTO 504
330203317080	31708 PRESTO 27 EMP. URINARIO

Roca

URINARIOS

115003560000	353145000 URINARIO MINI C/ENCHUFE ALIMEN
115004560300	353147000 URINARIO SPUN S/T AL/POST.BLAN
115004760200	353148000 URINARIO SPUN C/T AL/POST.BLAN
115004561300	353149000 URINARIO SPUN S/T AL/SUP.BLCO.
115003160100	353330001 URINARIO MURAL
115003260200	353623000 URINARIO HALL SIN TAPA BLANCO
115003260100	35362E000 URINARIO HALL CON TAPA BLANCO
115003460200	359093005 URINARIO URINETT S/TAPA BLANCO
115003360100	359097000 URINARIO URINETT C/TAPA BLANCO
115004461300	35945E000 URINARIO EURET ELECT.AL/PILAS
115006760000	35945F000 URINARIO EURET ALIM.EMP.BLANCO
115004260000	35945H000 URINARIO EURET ALIM.EXT.BLANCO
115003960000	35945J000 URINARIO CHIC ALIM.POSTERIOR
115004060000	35945L000 URINARIO CHIC ALIM.SUPERIOR
115004361200	35945M000 URINARIO EURET ELECT.AL/RED
115003660000	359601000 URINARIO SITE ALIMENTACION EMP
115003760000	359605000 URINARIO FRONTAL SITE A/P BLAN
115003860000	359607000 URINARIO FRONTAL SITE A/S BL



BAÑOS

**¡BAJAMOS
LOS PRECIOS!
¡ALTA CALIDAD!**



	TEMPORIZADA								FLUJORES		ELECTRONICAS	
	Instalé		Sprink			Asent			A35982519	A35977030	A35952030MD300 A35952030MD305	A35991319
	A359877030	A359877030	A35982519	A35982519	A35982519	A35977030	A35977030					
Site Mural A359805.0	*		*				*			*		
Site Mural A359807.0		*		*			*	*	*		*	
Euret A35945F.0	*						*			*		
Euret A35945H.0		*			*		*	*	*		*	
Spun A353146.0	*		*				*			*		
Spun A353147.0	*		*				*			*		
Spun A353148.0		*		*			*	*	*		*	
Hall A35362E000	*		*				*			*		
Hall A353623000	*		*				*			*		
Chic A35945J.0	*		*				*			*		
Chic A35945L.0		*		*	*		*	*	*		*	
Mini A353145.0		*		*	*		*	*	*		*	
Mural A35330001		*		*	*		*	*	*		*	
Urinet A359097.0	*		*				*			*		
Urinet A359093005	*		*				*			*		

simex
by clinimax



El equipamiento que marca LA DIFERENCIA.

NOFER

Sanitarios Inox y Complementos





		Columnas de ducha	Columnas de hidromasaje	Cabinas
30	Deck-T	•		
30	Even-T	•		
30	Loft	•		
30	S-lim	•		
31	Victoria-T	•		
31	Victoria	•		
31	Deck-M		•	
32	Essential 2.0		•	
32	Evolution		•	
33	Aquamoon			•
33	Zen			•

DUCHAS

Roca

COLUMNAS DE DUCHA ROCA

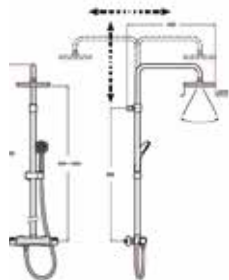
348018978800	5A9788C00	COLUMNA DUCHA DECK-T ROUND
348018938800	5A9C88C00	COLUMNA DUCHA DECK-T SQUARE
348018208000	5A2080C00	COLUMNA DUCHA EVEN-T SQUARE
348018978000	5A9780C00	COLUMNA DUCHA EVEN-T ROUND
348018996100	5B9961C00	COLUMNA VICTORIA CONNECT DUC
348018972500	5A9725C00	COLUMNA VICTORIA MONOMANDO DC
34801000200	5A2018C00	COLUMNA VICTORIA-T TELESCOPICA
34801000100	5A9718C00	COLUMNA TERMOS.DC VICTORIA-T
348018974400	5A9744A00	COLUMNA TERM DC S-LIM BRILLO
348018974401	5A9744E00	COLUMNA TERM DC S-LIM MATE
348018974300	5A9743C00	SHOWERKIT LOFT CR

270014000004	2H0416000	COLUMNA HIDROMASAJE EVOLUTION
270013020004	2H0423000	COLUMNA ESSENTIAL 2.0 HIDROMAS

GROHE

COLUMNAS GROHE

44038279220	27922	N-TEMPESTA COSMO SYSTEM CJTO.DUCH
348038272961	27296001	EUPHORIA SYSTEM 180 TERM.DC
348038274730	27473000	EUPHORIA SYSTEM 180 MOMOM.DC
348038274850	27475000	EUPHORIA SYSTEM 180 TERM.B/D
348038279640	27964000	EUPHORIA XXL SYSTEM 210 TERM.DC
348038262500	26250000	RAINSHOWER SMARTCONTR.360 DUO
348038270321	27032001	RAINSHOWER SYSTEM 210 TERM.DC
348038271741	27174001	RAINSHOWER SYSTEM 400 TERM.DC
342038272860	27286	DUCHA RAINSHOWER F SPA TECHO 400





INSTALACIONES PARA CLASES PASIVAS

SERVICIOS HIGIÉNICOS

APARTADO CRITERIOS GENERALES

Reserva mínima cabina wc adaptada 1 como mínimo para cada sexo.

-Puertas cabinas wc adaptada 0,80 m apertura hacia fuera o corredera.

-Espacio libre de giro y manobra interior diámetro 1,50 m.

(entre 0 m y 0,7 m).

-Espacio de acceso lateral al inodoro, 0,8 m de amplitud x 1,20 m de longitud.

bañera, ducha y bidé

-Espacio de acceso frontal al lavabo 0,8 m de amplitud x 1,20 m de longitud.

-Barras de soporte Altura : de 0,7m / 0,75m.

Longitud: 0,6m / 0,75m.

Tipo: Fija al aparato sanitario y abatible .

Verticalmente, al lado del acceso.

-Altura y mecanismos y accesorios Máximo 1,40 m.

Accionamiento de mecanismos A presión, o palanca, o cruceta.

Grifería en bañeras: en el centro del lado mayor.

-Aparatos Altura inodoro 0,45m

/ 0,5 m.

-Altura superior lavabo

libre de obstáculos 0,7 m

/0,75 m.

-Altura bañera <_ 0,45 m.

-Altura espejo borde inferior <_ 0,9 m.

-Pavimento Antideslizante.

-Señalización Letra H-M (hombres-Mujeres) en alto relieve, por encima del tirador.



VESTUARIOS

EDIFICIOS DE USO PÚBLICO APARTADO CRITERIOS GENERALES

-Reserva mínima cabina adaptada. Vestuario y una ducha por cada sexo como mínimo.

Anchura mínima de puertas de cabina. 0,80 m.

Adaptada.

-Anchura libre mínima de circulación. 0,90 m. / 1,20 m.

-Espacio libre de giro y manobra en el interior de la cabina. Diámetro 1,50 m.

-Espacio de acceso lateral a taquillas duchas, banco etc... 0,80 m de amplitud x 1,20 de longitud.

-Pavimento. Antideslizante con aberturas de rejilla <_ 2 cm.

-Altura de mecanismos y accesorios . Máximo 1,40 m.

Accionamiento de mecanismos. A presión, o palanca o cruceta.

-Señalización. Letra H-M (hombre o mujer) en alto relieve , por encima del tirador.



-Ducha individual adaptada. Ancho: 0,8m / 1,80m.

-Espacio de maniobra : Diámetro 1,2m/1,5 m.

-Asiento ancho: 0,4m/0,45m.

-Asiento largo : 0,4m/0,5m.

-Asiento alto: 0,45m/0,5m.

-Barras: Alturas: 0,7m -0,75m.

Distancia entre barras: 0,7m-0,75m.

-Barra de soporte: fija y abatible verticalmente, al lado del acceso al aparato sanitario.

-Grifos: altura 0,9m/1,20m.

-Pavimento: enrasado.

-Puertas: hacia fuera o de vaiven.

-Vestuario individual adaptado Ancho 1,7m ; largo 1,8m.

Espacio de maniobra interior : Diámetro 1,5 m.

-Asiento ancho: 0,4 m.

-Asiento largo: 0,4 m/0,5 m.

-Asiento Alto 0,45m/0,5m

-Barras: Alturas 0,7 m-0,75 m.

-Puertas: hacia fuera o correderas.

ESPACIOS DE BAÑO

EDIFICIOS DE USO PRIVADO

APARTADO CRITERIOS GENERALES

ACCESO

Ancho mínimo de puertas 0,8 m

Ancho mínimo de pasillos 1m /1,2m

-BAÑO

Puertas Abren hacia fuera o son correderas

Espacio libre interior Diámetro 1,2 m /Diámetro 1,5m

Entre (0 y 0,7m de altura)

-Espacio mínimo de acceso lateral al inodoro, ducha, bañera y bidé. 0,7m / 0,8 m

-Espacio mínimo de acceso frontal a lavabo 0,7m / 0,8 m de amplitud x 1,2 m de longitud

-Altura de mecanismos y ac-

cesorios Entre 0,4 m /1,4 m

- Accionamiento de mecanismos(-tiradores,grifos,interruptores etc...)

Presion o palanca

-Bañera Grifos centrados en el lado mayor de la bañera

-Altura: H=0,7m - 0,75m

-Aparatos Altura del inodoro: 0,45m /0,5m

-Altura superior lavabo 0,8m

-Altura inferior del lavabo : 0,7m / 0,75 m

-Altura bañera: 0,45m

-Altura espejo borde inferior: <_0,9m

-Barras de soporte Altura: H=0,7m - 0,75m

-Longitud: 0,6m /0,75m

-Tipo: Fija y abatible verticalmente, al lado del acceso al aparato sanitario

Pavimento Pavimento antideslizante



ZONAS DE LAVABO

Los lavabos accesibles deben cumplir los siguientes requisitos: , No disponer de pedestal o semipedestal, estar colocados a una altura máxima de 0,85m, su parte superior, dejando libres de obstáculos 0,7m por debajo del vaso,

La cubeta del lavabo ha de ser amplia y el espacio que lo separa del bor-



de será mínimo, faldón máximo $h < 0,15m$, Las barras del toallero se colocarán siempre en los

laterales del lavabo para facilitar el acercamiento frontal a aquellas personas con movilidad reducida (PMR), usuarios de sillas de ruedas. Los bajantes tendrán un diseño que permita el acercamiento frontal máximo al lavabo (0,6m), o se protegerán los bajantes metálicos de los lavabos, para evitar posibles quemaduras en las piernas a personas con falta de sensibilidad.

ZONA DE INODOROS Y BIDÉS

-Los inodoros y bidés accesibles deberán cumplir los siguientes requerimientos: tiene el asiento a una altura de H de $0,42m < H < 0,48m$, Disponen de tanque bajo o ser suspendido, si son inodoros suspendidos deberán colocarse separados de la pared, para facilitar la transferencia lateral hacia ellos a personas usuarias de sillas de ruedas. Hay que tener en cuenta la reserva de espacio de 0,8m, en un lateral del inodoro, para realizar la transferencia de PMR usuarias de sillas de rueda, Longitud de profundidad de L de $0,67m > L < 0,7 m$, los tacos de apoyo de la tapa sobresaldrán mínimamente como máximo 0,5 cm y serán redondeados.

ZONA DE DUCHA

Un plato de ducha debe cumplir los siguientes requisitos:

Espesor del plato de $< 3 cm$ a $< 6,5 cm$, sin resalte en el interior, es decir, platos donde se produce el desagüe por suaves pendientes, disponen de elementos antideslizantes, medidas mínimas $0,9m \times 0,9m$ ó $1,2m \times 0,8m$, instalado y enrasado con el pavimento.

ZONA BAÑERA

La bañeras deberán cumplir los siguientes requerimientos: disponen de asa fija, en el medio del lateral por el que no se accede a ella, disponen de fondo menor o igual a 0,4m, ángulos máximos entre

el lateral corto y el fondo $< 100^\circ$, disponer de elementos antideslizantes en el fondo, altura entre el suelo y el borde de la bañera $0,43m < H < 0,45m$, su diseño no presenta resaltes y/o molduras, el

lateral corto donde no exista el desagüe, dispondrá de pared, para facilitar a personas con grandes discapacidades, la entrada y salida de la bañera apoyándose en ella.

GRIFERÍAS

Las griferías deberán cumplir los siguientes requerimientos: Disponen de mecanismos de apertura y cierre, por sistemas de presión o de palanca o electrónicos, las cuales se pueden activar muy fácilmente. Idealmente: disponen de grifos mínimamente largos, para facilitar el acceso al agua a personas de talla baja o usuarias de sillas de ruedas, el accionamiento del mando del teléfono-ducha, funcionará pulsando y no estirando hacia arriba, Modelos: MONOMANDO, BIMANDOS DE ASPA, ELECTRÓNICAS Y TEMPORIZADAS, los modelos TER-



MOSTÁTICOS deberán disponer de mandos de accionamiento de palanca con diferentes posiciones para poder graduar la temperatura, personas de movilidad Reducida (PMR) en las extremidades superiores o de manos poco ágiles.

ACCESORIOS Y BARRAS DE AYUDA

Deberán cumplir los siguientes requerimientos: diámetro de la barra entre 4 cm. y 5 cm., Longitud de cada trama de barra 45 cm. como mínimo, separación entre la pared y la barra de 4 cm, anclajes

muy resistentes idealmente: Anclajes en "L" facilitando así que la mano del usuario, por seguridad, no se deba soltar en ningún momento, tratamiento antideslizante en las caras ocultas, la barra colocada en el lateral del traslado, será abatible verticalmente, y dispondrá de una abrazadera para evitar golpes al chocar con el alicatado de la pared. La barra colocada en el otro lateral podrá ser fija o abatible verticalmente, de las mismas características.



PRECIOS PVP
VER BARRA
ANEXA

Más Productos
en Almacén



BAÑOS



348038273740	27374000 RAINSHOWER SYSTEM 210 C/DC LAT.
348038279680	27968000 RAINSHOWER SYSTEM 310 TERM.DC

hansgrohe COLUMNAS HANSGROHE

348058271120	271120 RAINDANCE SHOWERPIPE DC 360 CR
348058271124	271124 RAINDANCE SHOWERPIPE DC 360 BL/CR
348058271350	27135 CROMA 160 SHOWERPIPE TERM.DC.
27238	CROMA 160 1 SET SHOWERPIPE ECOSMART
348058271540	27154 CROMA 100 SHOWERPIPE MONOM.DC
348058271850	27185 CROMA 220 SHOWERPIPE TERM.DC



NOBILI COLUMNAS NOBILI

348290121000	M1102030/31CR COLUM.TERMOST.MIA DC CUADR
348290041100	TG85330/31CR COLUM.TERMOST.TAGO DC CUADR
348290041000	TG85330/50CR COLUM.TERM.TAGO DC TELE.RED



Diva COLUMNAS DIVA

348081135700	135700 DIVA DROP TERMOST-COLUM.DUCHA FIJ
348081145700	153700 DIVA LONG TERMOST-COLUM.DUCHA FIJ
348081159700	159700 DIVA SQUARE TERMOST-COLUM.DC.FIJA

Roca TELEDUCHAS Y BARRAS

340015759500	525759500 SOPORTE DUCHA BARRA DESLIZANTE
350016005610	526005610 BARRA DESLIZANTE 80 C/SOPORTE
350018020500	5B0205C00 BARRA DESLIZANTE STELLA 700
350018062000	5B0404C00 BARRA DESLIZANTE BASIC 600
350015726100	5B0404CBB BARRA DESLIZANTE 60 CM C/SOP.
350018040500	5B0405C00 BARRA DESLIZANTE SENSUM 800

SERIE STELLA

342018110300	5B1103C00 DUCHA STELLA 80 3F
342018120300	5B1B03C00 DUCHA STELLA 100 3F
342018910300	5B9103C00 DUCHA STELLA 80 1F
342018920300	5B9B03C00 DUCHA STELLA 100 1F
346018140300	5B1403C00 KIT DUCHA STELLA 80 3F B/700
346018140340	5B1D03C00 KIT DUCHA STELLA 100 3F B/700
346018940380	5B9403C00 KIT DUCHA STELLA 80 1F B/700
346018940300	5B9D03C00 KIT DUCHA STELLA 100 1F B/700
346018930300	5B9C03C00 SET DUCHA STELLA 100 1F
346018130330	5B1C03C00 SET DUCHA STELLA 100 3F
342018710300	5BF103C00 ROCIADOR PARED STELLA 100/3F
342018810300	5BH103C00 ROCIADOR PARED STELLA 100/1F
350018020500	5B0205C00 BARRA DESLIZANTE STELLA 700



100



340018075000	5B0750C00 BRAZO DUCHA PARED P/STELLA
SERIE RAINSENSE	
342018215000	5B2150C00 ROCIADOR RAINSENSE 200 CIR.ABS
342018225000	5B2250C00 ROCIADOR RAINSENSE 250 CIR.ABS
342018235000	5B2350C00 ROCIADOR RAINSENSE 200 ABS-CR
342018295000	5B2950C00 ROCIADOR RAINSENSE 200 CIR.MET
342018305000	5B3050C00 ROCIADOR RAINSENSE 360X240 ABS

GROHE

ROCIADORES GROHE

344038277950	27795000 NEW TEMPESTA 4 CONJ.DUC.BARR.60
342038278520	27852000 TELEDUCHA NEW TEMPESTA I
342038282611	28261001 TELEDUCHA NEW TEMPESTA III
342038275970	27597000 TELEDUCHA N-TEMPESTA 2CHORROS
344038275988	2759800E N-TEMPESTA II CJT.DC CLASIC
344038276010	2760100E N-TEMPESTA 100 DUCHA S/REG.ECOJ
342038282120	28212 TELEDUCHA TEMPESTA MONO
342038284191	28419001 TELEDUCHA N-TEMPESTA III LIMIT.
342038284191	28419001 TELEDUCHA N-TEMPESTA III LIMIT.
342038284211	28421001 TELEDUCHA N-TEMPESTA CLASIC IV
344038278030	2780300E N-TEMPESTA 100 DUCHA S/FIJ.ECOJ
344038275980	27598000 N-TEMPESTA II CJTO.DC C/BARR.60
344038277870	27787001 N-TEMPESTA IV COSMO CJ.DC C/BARR
344038277940	27794000 N-TEMPESTA III CJTO.DC C/BARRA
344038278530	27853 N-TEMPESTA 100 I CJT DC.BARRA 60
350038275230	27523000 BARRA DUCHA N-TEMPESTA 60 MM CR

SERIE EUPHORIA

342038272200	27220 TELEDUCHA EUPHORIA
342038272210	27221 TELEDUCHA EUPHORIA MASAJE
342038272220	27222 TELEDUCHA EUPHORIA CHAMPAGNE
342038272650	27265 TELEDUCHA EUPHORIA MONO
342038276980	27698 TELEDUCHA EUPHORIA CUBE STICK
344038272660	27266001 EUPHORIA CJTO.DUCHA BARRA 600 M
350038274990	27499000 BARRA DE DUCHA EUPHORIA 600
344038276930	27693000 EUPHORIA CUBE SOPORTE MURAL
344038277020	27702000 EUPHORIA CUBE CJTO.DUCHA
344038272311	27231001 EUPHORIA CONJ.DUCHA C/BARRA 60
342038272360	27236 DUCHA EUPHORIA MURAL CHAMPAGNE
344038272630	27263 EUPHORIA CJTO.DUCHA BARRA 60 CHAMP
344038272311	27231001 CONJ.DUCHA EUPHORIA 110 MASSAJE

hansgrohe

TELEDUCHAS HANSGRÖHE

342058285610	28561 TELEDUCHA CROMETTA 85 GREEN
342058285620	28562 TELEDUCHA CROMETTA 85 VARIOJET



BAÑOS



Más Productos
en Almacén



multimat
laguardia & moreira



BAÑOS



342058285630	28563 TELEDUCHA CROMETTA 85 MULTI
346058275580	27558 CROMETTA 85 VARIO PORTER'C SET 125
346058275680	27568 CROMETTA 85 MULTI PORTER'C SET 125
350058276140	27614 UNICA CROMETTA BARRA DUCHA 90 CROM
350058276150	27615 UNICA CROMETTA BARRA DUCHA 65 CROM
344058276520	27652 CROMETTA 85 GREEN/UNIC'CROMETTA 65
344058277620	27762 CROMETTA 85 VARIO/UNICA C SET 90
344058277630	27763 CROMETTA 85 VARIO/UNICA C SET 65
34146XX00000	27767 CROMETTA 85 MULTI/UNICA C SET 65
342058284230	28423 DUCHA FIJA CROMETTA 85 GREEN
342058284250	28425 DUCHA MURAL CROMETTA 85 MULTI

SERIE CROMA

342058285350	28535 TELEDUCHA CROMA 100 VARIO
342058285360	28536 TELEDUCHA CROMA 100 MULTI
342058285370	28537 TELEDUCHA CROMA 100 VARIO ECOS-MART
342058285380	28538 TELEDUCHA CROMA 100 MULTI ECOS-MART
342058274410	27441 CROMA 100 VARIO DUCHA MURAL
342058274430	27443 CROMA 100 MULTI DUCHA MURAL
342058274500	27450 CROMA 160 DUCHA FIJA CROMO
346058275920	27592 CROMA 100 VARIO/PORTER S SET 125
346058275940	27594 CROMA 100 VARIO/PORTER'S SET 160
346058275950	27595 CROMA 100 MULTI/PORTER S SET 160
344058276550	27655 CROMA 100 MULTI ECOSMART/UNIC'C 90
344058277710	27771 CROMA 100 VARIO/UNICA'C SET 90
344058277720	27772 CROMA 100 VARIO/UNICA'C SET 65 CRO
344058277750	27775 CROMA 100 MULTI/UNICA'C SET 65
344058277760	27776 CROMA 100 VARIO ECO/UNICA'C 65
344058277770	27777 CROMA 100 MULTI ECO/UNICA'C 65
342058284500	28450 DUCHA MURAL CROMA 160 GREEN ECO

Roca

FLEXIBLES ROCA

FLEXIBLES ROCA

346018231500	5B2315C00 FLEXIBLE DUCHA 2M LATON CR
346018241500	5B2415C00 FLEXIBLE DUCHA 1,75M PVC

FLEXIBLES TUCAI

340250000100	2815 FLEXO DUCHA H/H 1.50 MT CONICO
340250000200	2816 FLEXO DUCHA H/H 1.75 MT CONICO 1/2
340250000300	2817 FLEXO DUCHA H/H 2 MT CONICO
350250100000	2830 FLEXO DUCHA INOX.EXTEN.1.75MT CON.



hansgrohe

FLEXIBLES HANSGROHE

350058282720	28272000 ISIFLEX FLEXO REFORZ.125 CROMO
350058282740	28274000 ISIFLEX FLEXO REFORZ.200 CROMO
350058282760	28276000 ISIFLEX FLEXO REFORZ.160 CROMO
350058282764	28276450 ISIFLEX FLEXO REFORZ.160 BLANCO
350058282768	28276800 ISIFLEX FLEXO REFORZ.160 ACERO
350058282840	28284000 STARCK ISIFLEX FLEXO 200 CROMO
350058282860	28286000 STARCK ISIFLEX FLEXO 160 CROMO

GROHE

FLEXIBLES GROHE

351479900003	28104 FLEXO GROHE
350038281050	28105 FLEXO METALICO DE DUCHA 1,50 M
350038281120	28112 FLEXO METALICO P/33086 PELUQUERIA
350038281390	28139 FLEXO METALICO DE DUCHA 1,75 M CR
350038281400	28140 FLEXO METALICO DE DUCHA 2 M CR
350030400300	28143000 ONDUS FLEXO DUCHA 150 CROMO
350038281510	28151 FLEXO RELEXAFLEX 1,50 CR
350038281511	28151L FLEXO RELEXAFLEX 1,50 BLANCO
350038281540	28154 FLEXO RELEXAFLEX 1,75 CROMO



BAÑOS



RAIN
LLUVIA



TONIC
BURBUJA



PULSE
MASAJE



NIGHTRAIN
AGUA-AIRE

RAIN.
Función LLUVIA
Sus finas salidas de agua dan al cuerpo una sensación placentera.

TONIC.
Función BURBUJA
Graduales salidas de agua con efecto burbuja aportan una sensación reconfortante.

PULSE.
Función MASAJE
Intensas salidas de agua producen una sensación de bienestar.

NIGHTRAIN.
Función AGUA-AIRE
Agua y aire se unen para dar una sensación de confort a nuestra piel, ahorrando hasta un 35% de agua sobre la función Rain.

	RAIN	TONIC	PULSE	NIGHTRAIN
Sensum Round y Square 130/2	•			•
Sensum Round y Square 130/4	•	•	•	•
Stella 80/1 y 100/1	•			
Stella 80/3 y 100/3	•	•	•	
L90	•			
Next M1	•			
Next M3	•	•	•	
Trend	•	•	•	
Bowl	•			
Loft	•			
Florentina	•			
Natura	•			

¡BAJAMOS
Los PRECIOS!
¡ALTA CALIDAD!



Más Productos en Almacén



multimat laguardia & moreira



BAÑOS

		Tipología					
Mamparas para platos de ducha							
48	Colección Vela	•	•	•	•		
50	Colección Fusion-N		•	•			
52	Colección Line	•					
54	Colección Cosmo		•	•	•		
56	Colección Easy	•	•	•	•		
Mamparas para bañeras							
64	Colección Vela					•	
65	Colección Cosmo						•
66	Colección Easy					•	•
Mamparas Express							
69	Colección Ura	•	•	•	•		
72	Colección Victoria	•	•	•	•	•	
Perfiles							
75	Perfiles suplementarios						

Novedad



Walk-in ducha



Frontal ducha



Vértice



Angular



Frontal fijo/bañera



Frontal corredera bañera

MAMPARAS PLATO Y BAÑERA

222016653211	M17607512 MAMP VICT. 2L2 750X750 CR PL
222016656411	M17608012 MAMP VICT. 2L2 800X800 CR PL
222016657411	M17609012 MAMP VICT. 2L2 900X900 CR PL
222016657611	M176A0012 MAMP VICT. 2L2 1000X700 CR PL
222016658411	M176A2012 MAMP VICT. 2L2 1200X700 CR PL
222016657011	M176A9012 MAMP VICT. 2L2 900X700 CR PL
222016657811	M176B0012 MAMP VICT. 2L2 1000X750 CR PL
222016658611	M176B2012 MAMP VICT. 2L2 1200X750 CR PL
222016657211	M176B9012 MAMP VICT. 2L2 900X750 CR PL
222016658011	M176C0012 MAMP VICT. 2L2 1000X800 CR PL
222016658811	M176C2012 MAMP VICT. 2L2 1200X800 CR PL

MAMPARA EXPRES PLATO DUCHA

222018121216	M13510012 MAMP.URA DF 1000 TRANS.PL.BR.
222018122016	M13512012 MAMP.URA DF 1200 TRANS.PL.BR.
222018122816	M13514012 MAMP.URA DF 1400 TRANS.PL.BR.





222018211216	M13610012 MAMP.URA L2-E 1000 TRANS.PL.BR
222018211616	M13611012 MAMP.URA L2-E 1100 TRANS.PL.BR
222018212016	M13612012 MAMP.URA L2-E 1200 TRANS.PL.BR
222018212416	M13613012 MAMP.URA L2-E 1300 TRANS.PL.BR
222018212816	M13614012 MAMP.URA L2-E 1400 TRANS.PL.BR
222018213216	M13615012 MAMP.URA L2-E 1500 TRANS.PL.BR
222018213616	M13616012 MAMP.URA L2-E 1600 TRANS.PL.BR
222018313616	M13716012 MAMP.URA L4-E 1600 TRANS.PL.BR
222018314016	M13717012 MAMP.URA L4-E 1700 TRANS.PL.BR
222018314416	M13718012 MAMP.URA L4-E 1800 TRANS.PL.BR
222018314816	M13719012 MAMP.URA L4-E 1900 TRANS.PL.BR
222018315216	M13720012 MAMP.URA L4-E 2000 TRANS.PL.BR
222018100016	M13807012 MAMP.URA LF 700 TRANS.PL.BR.
222018100216	M13807512 MAMP.URA LF 750 TRANS.PL.BR.
222018100416	M13808012 MAMP.URA LF 800 TRANS.PL.BR.
222018100816	M13809012 MAMP.URA LF 900 TRANS.PL.BR.
222018200016	M13907012 MAMP.URA L2 700 TRANS.PL.BR.
222018200216	M13907512 MAMP.URA L2 750 TRANS.PL.BR.
222018220016	M13908012 MAMP.URA L2 800 TRANS.PL.BR.
222018200816	M13909012 MAMP.URA L2 900 TRANS.PL.BR.
222018201216	M13910012 MAMP.URA L2 1000 TRANS.PL.BR.
222018222016	M13912012 MAMP.URA L2 1200 TRANS.PL.BR.
222018050416	M14008012 MAMP.URA MR 800 TRANS.PL.BR.
222018050816	M14009012 MAMP.URA MR 900 TRANS.PL.BR.
222018160416	M14108012 MAMP.URA PE 800 TRANS.PL.BR.
222018160816	M14109012 MAMP.URA PE 900 TRANS.PL.BR.





Más Productos
en Almacén



multimat
laguardia & moreira



BAÑOS

	Lavabos Tumbos	Lavabos manuales	Lavabos sobre pedestal	Lavabos de suspensión por lavabos de cerámica	Lavabos de suspensión por lavabos de cerámica	Lavabos de suspensión por lavabos de cerámica	Lavabos de suspensión por lavabos de cerámica	Lavabos de suspensión por lavabos de cerámica	Lavabos de suspensión por lavabos de cerámica
Amberas	165								
Diverta	190	168	168	169	170				
Mohave	166								
Cala	166								
Fontana	160	167							
Estudio Angular	166						166		
bis	196						166		
Urban		167							
Utili 1		167							
Utili 2		167							
Art 44 y 60		167							
Bol		167							
Fuego		168							
Terra		168							
Sofia		168							
Coral				169					
Java				169					
Alois				169					
Rocio				169					
Foro				169	170				
Nao Selano				169	170				
Gran Berna					170				
Berna					170				
Stratum									171
Prisma									173
Natura ☼									177
Anima ☼									178
Kalahari				169					179
Senso Square 2.0									181
Senso Square				168					182
Joli									183
Mini									184
Recambios de lavabos									170

Otros lavabos ...

W + W	*								
Frontalis	*								
Element	*	*							
Khroma	*	*							
Veranda	*	*		*				*	
America	*	*		*				*	
Civic	*								
Happening	*	*		*					
Hall	*	*		*				*	
Meridian	*	*		*				*	*
Dama	*	*		*				*	*
Dama Retro	*								
The Gap	*	*	*	*				*	*
Dobba	*							*	
Victoria	*							*	
Access	*							*	

	Mueble	Español	Iluminación
165 Muebles para lavabos	Herna	*	
166 Espejos	Delmos ☼		*
	Prisma	*	*
	Play	*	
	Luna	*	
167 Armarios Espejo	Mini	*	
	Luna	*	
187 Espejos de aumento	Hotel's 2.0		*
	Hotel's		*
188 Iluminación	Victoria Basic	*	*
	Victoria-N	*	*
	Delight		*
	Dobba	*	*
	Smartlight		*
Otros muebles ...			
54 Veranda (por Colecciones de baño)		*	*
66 America (por Colecciones de baño)		*	*
93 Meridian (por Colecciones de baño)		*	
97 Dama (por Colecciones de baño)		*	*
101 The Gap (por Colecciones de baño)		*	
104 Dobba (por Colecciones de baño)		*	*
108 Victoria (por Colecciones de baño)		*	*



Roca

LAVABOS

LAVABOS ROCA VICTORIA (BLANCO, AGUAMAR Y PERGAMÓN)

115000100400	325391000 LAVABO VICTORIA 65 BLANCO
115000100300	325393000 LAVABO VICTORIA 56 BLANCO
115000100200	325394000 LAVABO VICTORIA 52 BLANCO
115000120000	331300001 PEDESTAL VICTORIA BLANCO
115000125000	336312005 SEMIPEDESTAL VICTORIA BLANCO

SERIE DEBBA (BLANCO,PERGAMÓN)

115000700500	325993000 LAVABO DEBBA 65 BLANCO
115000700400	325994000 LAVABO DEBBA 60 BLANCO
115000700200	325996000 LAVABO DEBBA 50 BLANCO
115000700100	325998000 LAVABO DEBBA 40 BLANCO
115000720000	335990000 PEDESTAL DEBBA BLANCO
115000725000	337991000 SEMIPEDESTAL DEBBA BLANCO

SERIE GAP /BLANCO,PERGAMÓN)

115000800500	327473000 LAVABO THE GAP 65 BLANCO
115000800400	327474000 LAVABO THE GAP 60 BLANCO
115000800300	327475000 LAVABO THE GAP 55 BLANCO
115000800200	327476000 LAVABO THE GAP 50 BLANCO
115000810300	327477000 LAVAMANOS THE GAP 45 BLANCO
115000810200	327478000 LAVAMANOS THE GAP 40 BLANCO
115000810100	327479000 LAVAMANOS THE GAP 35 BLANCO
115000802900	32747R000 LAVABO THE GAP ANGULAR 50 BLAN
115000804600	32747S000 LAVABO THE GAP SEMIEMP.56 BLAN
115000820000	337470000 PEDESTAL THE GAP/DAMA-N BLANCO
115000825000	337471000 SEMIPEDESTAL THE GAP/DAMA-N BL
115000825100	337472000 SEMIPEDESTAL LAVAM.THE GAP BL.

SERIE DAMA (BLANCO Y PERGAMÓN)

115000300500	320321001 LAVABO DAMA RETRO 70 BLANCO
115000300400	320322001 LAVABO DAMA RETRO 63 BLANCO
115000300800	325324001 LAVABO DAMA RETRO EMPOTRAR BL.
115000320000	331325001 PEDESTAL DAMA RETRO BLANCO

SERIE DAMA-N (BLANCO Y PERGAMÓN)

115008600600	327780000 LAVABO DAMA-N 100 BLANCO
115008600500	327781000 LAVABO DAMA-N 85 BLANCO
115008600400	327782000 LAVABO DAMA-N 70 BLANCO
115008600300	327783000 LAVABO DAMA-N 65 BLANCO
115008600200	327784000 LAVABO DAMA-N 60 BLANCO
115008704100	327785000 LAVABO DAMA-N CPT. 60 BL
115008600100	327786000 LAVABO DAMA-N 55 BLANCO
115008704000	327787000 LAVABO DAMA-N CPT. 55 BL
115008703900	327788000 LAVABO DAMA-N CPT. 50 BL



BAÑOS

PRECIOS PVP
VER TARIFA
ANEXA

Más Productos
en Almacén



BAÑOS



115008703800	327789000	LAVABO DAMA-N CPT. 45 BL
115008703700	32778A000	LAVABO DAMA-N CPT. 40 BL
115008602900	32778C000	LAVABO DAMA-N ANGULAR 65 BL
115008604300	32778S000	LAVABO DAMA-N SEMIEMP.57 BL
115008200000	337470000	PEDESTAL THE GAP/DAMA-N BLANCO
115008250000	337471000	SEMIPEDESTAL THE GAP/DAMA-N BL
115008625000	337781000	SEMIPEDESTAL DAMA-N BLANCO
115008626000	337782000	SEMIPEDESTAL DAMA-N CPT BLANCO
LAVABO BAJO ENCIMERA (BLANCO Y PERGAMON)		
115006100000	327871001	LAVABO BERNA BLANCO
115006200000	327899000	LAVABO GRAND BERNA BLANCO
115005900000	322307000	LAVABO NEO-SELENE BLANCO
115005802300	327884000	LAVABO FORO 410 B/ENCIMERA BL
115003800000	327116000	LAVABO DIVERTA ENCIM.55X42 BL
LAVABO DE ENCIMERA (VARIOS ACABADOS)		
115005800200	327872000	LAVABO FORO 400 BLANCO
115005800100	327880000	LAVABO FORO 360 BLANCO
115005700000	327866000	LAVABO RODEO BLANCO
115005600000	327865000	LAVABO ALOA BLANCO
115005500000	327863000	LAVABO JAVA BLANCO
115005400000	327898000	LAVABO N-CORAL BLANCO
LAVABO DE SEMIEMPOTRAR (VARIOS ACABADOS)		
115003804400	327115000	LAVABO DIVERTA SEMIEM.50X45 BL
LAVABOS SOBRE ENCIMERA (VARIOS ACABADOS)		
115003809600	32711G000	LAVABO DIVERTA ESM.4CARA 60 BL
115005305800	327720000	LAVABO SOFIA 46X41 BLCO
115003705700	32722D000	LAVABO TERRA 390 BL
115003700900	32722T000	LAVABO TERRA C/ORIF.390 BL
115005105800	32722E000	LAVABO FUEGO 490 BL
115004000000	327877000	LAVABO FONTANA BLANCO
115005000000	327876000	LAVABO BOL BLANCO
LAVABOS MURALES (VARIOS ACABADOS)		
115004310000	320841001	LAVAMANOS IBIS BLANCO
115004102900	325200001	LAVABO ESTUDIO RINCON BLANCO
115004000000	327877000	LAVABO FONTANA BLANCO
115003600400	327425000	LAVABO CALA 65X42 BLANCO



**¡BAJAMOS
LOS PRECIOS!
¡ALTA CALIDAD!**



Roca

FREGADEROS INOX

FREGADERO ACERO INOX.

125005270088	870000500	CJTO.REBOSADERO FREG.REDONDO
121000236888	870810453	FREGADERO DE ACERO REDONDO
121000631988	870920845	FREG.INOX.DUO 84X44 2C
121000632088	870920901	FREG.INOX.DUO 90X48 2C
121000632488	870930845	FREG.INOX.DUO 84X44 1C 1E DCHA
121000632588	870930901	FREG.INOX.DUO 90X48 1C 1E DCH
121000632988	870940845	FREG.INOX.DUO 84X44 1C 1E IZQD
121000633088	870940901	FREG.INOX.DUO 90X48 1C 1E IZQD
121000131488	870510451	FREG.J-45 DE 45 1C
121000132488	870530351	FREG.J-351 DE 80 1C ESC.DCHA
121000132988	870F40801	FREG.J-80-EI DE 80 1C ESC.IZDA
121000131988	870510801	FREG.J-80 DE 80 2C
121000133088	870540451	FREG.J-145 DE 90 1C ESC.IZDA
121000131588	870510601	FREG.J-60 DE 60 1C
121000132588	870530451	FREG.J-451 DE 90 1C ESC.DCHA.
121000132088	870510901	FREG.J-90 DE 90 2C

FREGADERO GRESS

115007690400	365971001	FREGADERO LUGANO-GRES 70
115007690300	365972001	FREGADERO LUGANO-GRES 60
115007590600	365961001	FREGADERO LEMAN-GRES 90
115007590500	365962001	FREGADERO LEMAN-GRES 80

FREGADERO SILACRYL

120000410000	880070000	FREGADERO BERMEO BLANCO
120000611800	880091000	FREGADERO ARTS 2C.BLANCO
120000612300	880101000	FREGADERO ARTS 1C.1E.BLANCO
506844012111	10001	LLAVE ESCUADRA EJE LATON 1/2"3/8



BAÑOS

jimfen

TRITURADORES SANITARIOS

502060000300	75301	TRITURADOR CICLON T-502 XS BLANCO
502060001400	75401	ESTACION BOMBEO EB-705LS CICLON BL
502060000500	75501	TRITURADOR CICLON T-503 FIT BLANCO
502060000202	75701	TRITURADOR CICLON T-501 FIT BLANCO

BAJAMOS LOS PRECIOS

**¡Promociones
profesionales
todos los meses!**

UNA VIDA
CON TIGO

DESDE 1917

RENUEDA LA VIDA
DE TU BAÑO EN
reformaconroca.es

Roca



Roca Training Center

Programa de Cursos

Roca



**¡BAJAMOS
LOS PRECIOS!
¡ALTA CALIDAD!**



VIDA TIGO

1917

JUNTOS RENOVAREMOS LA VIDA DE TODOS LOS BAÑOS

Ahora más que nunca queremos estar contigo. Por eso, hemos habilitado una zona exclusiva en nuestra web para que disfrutes en primera de todas las novedades, cursos y promociones de Roca. Entra en [roca.es](#) y regístrate en la "zona profesional".

Roca Training Center

Madrid

C. Cervantes, s/n
28006 Alcalá de Henares (Madrid)

Barcelona

C. Sarriana, 25, 2.^a
09850 Gavà (Barcelona)

Bilbao

C. Nuñedo de Arizaga, 20, 4.^a planta
48008 Bilbao

Para más información

formacion@roca.es
www.roca.es

Recomendado por:

Roca 902 400 423 Reserva
tu plaza
gratis





Más Productos
en Almacén



multimat
laguardia & moreira



Roca

MUEBLES

BAÑOS



MUEBLES VICTORIA (BLANCO,WENGE,NOGAL)

210012123800	855850806 UNIK VICTORIA BASIC 1200 BL
210012123400	855851806 UNIK VICTORIA BASIC 1000 BL
210012123000	855852806 UNIK VICTORIA BASIC 800 BL
210012122800	855853806 UNIK VICTORIA BASIC 700 BL
210012122600	855854806 UNIK VICTORIA BASIC 600 BL
210012143004	855892201 UNIK VICTORIA BASIC PTA.800 WE
210012142800	855893806 UNIK VICTORIA BASIC PTA.700 BL
210012142600	855894806 UNIK VICTORIA BASIC PTA.600 BL
210016122600	855834806 UNIK VICTORIA-N 600 BL
210014122600	855749806 UNIK VICTORIA 600 BLANCO
210014123000	855750806 UNIK VICTORIA 800 BLANCO
210016123800	855830806 UNIK VICTORIA-N 1200 BL
210016123400	855831806 UNIK VICTORIA-N 1000 BL
210016123200	855826806 UNIK VICTORIA-N 900 BLA
210016123000	855832806 UNIK VICTORIA-N 800 BL
210016122800	855833806 UNIK VICTORIA-N 700 BL
210017123400	855836806 UNIK VICTORIA-N FAMILY 1000 BL
210017123200	855827806 UNIK VICTORIA-N FAMILY 900 BL
210017123000	855837806 UNIK VICTORIA-N FAMILY 800 BL
210017122800	855838806 UNIK VICTORIA-N FAMILY 700 BL
210017122600	855839806 UNIK VICTORIA-N FAMILY 600 BL

SERIE DEBBA (BLANCO,ROBLE,WENGE,ANTRACITA)

210057132201	855900806 UNIK DEBBA CPT 2 P. 500 BLANCO
210057132401	855901806 UNIK DEBBA CPT 2 P. 600 BLANCO
210057132601	855902806 UNIK DEBBA CPT 2 P. 700 BLANCO
210057132801	855903806 UNIK DEBBA CPT 2 P. 800 BLANCO
210057142201	855904806 UNIK DEBBA CPT 2 CAJ.500 BLANC
210057142401	855905806 UNIK DEBBA CPT 2 CAJ.600 BLANC
210057142601	855906806 UNIK DEBBA CPT 2 CAJ.700 BLANC
210057142801	855907806 UNIK DEBBA CPT 2 CAJ.800 BLANC
210057192201	855908806 PACK DEBBA CPT PUERTA 500 BLAN
210057192401	855909806 PACK DEBBA CPT PUERTA 600 BLAN
210057192601	855910806 PACK DEBBA CPT PUERTA 700 BLAN
210057192801	855911806 PACK DEBBA CPT PUERTA 800 BLAN
210057202201	855912806 PACK DEBBA CPT CAJON 500 BLAN
210057202401	855913806 PACK DEBBA CPT CAJON 600 BLAN
210057202601	855914806 PACK DEBBA CPT CAJON 700 BLAN
210057202801	855915806 PACK DEBBA CPT CAJON 800 BLAN
210057282201	855916806 PACK DEBBA ARM.ES.CPT P.500 BL
210057282401	855917806 PACK DEBBA ARM.ES.CPT P.600 BL
210057282601	855919806 PACK DEBBA ARM.ES.CPT P.700 BL



210057282801	855921806	PACK DEBBA ARM ES.CPT P.800 BL
210057322201	855922806	PACK DEBBA ARM ES.CPT C.500 BL
210057322401	855923806	PACK DEBBA ARM ES.CPT C.600 BL
210057322601	855925806	PACK DEBBA ARM ES.CPT C.700 BL
210057322801	855927806	PACK DEBBA ARM ES.CPT C.800 BL

DIVA

210743006000	PACK DIVA-MILANO BL.BR.100 E/CERAM+ESPEJ
210743005000	PACK DIVA-MILANO BL.BR.80 E/CERAM+ESPEJO
210743005010	PACK DIVA-MILANO GRIS TEX.80 E/CERAM+ESP
210743005011	PACK DIVA-MILANO GRIS.BR 80 E/CERAM+ESP



BAÑOS



Roca

ACCESORIOS BAÑO

SERIE VICTORIA

200025100050	816650001	PERCHA VICTORIA CR
200025100150	816651001	PERCHA DOBLE VICTORIA CR
200025100550	816652001	PERCHA CUADRUPLE VICTORIA CR
200025000450	816653001	TOALLERO LAV.30 VICTORIA CR
200025002050	816654001	TOALLERO LAV.40 VICTORIA CR
200025001550	816655001	TOALLERO LAV.50 VICTORIA CR
200025002150	816656001	TOALLERO LAV.60 VICTORIA CR
200025000750	816657001	TOALLERO LAV.80 VICTORIA CR
200025001050	816658001	TOALLERO DOBLE GIRAVICTORIA C
200025000150	816659001	TOALLERO ARO 20 VICTORIA CR
200025002250	816660001	PORTATOALLAS 60 VICTORIA CR
200025105550	816661001	REPISA VICTORIA 60 CR
200025050850	816662001	PORTARROLLO C/TAPA VICTORIA CR
200025050650	816663001	PORTARROLLO S/TAPA VICTORIA CR
200025050350	816664001	PORTARROLLO DOBLE VICTORIA CR
200025050150	816665001	PORTARROLLO RESER.VICTORIA CR
200025250150	816666001	ESCOBILLERO PARED VICTORIA CR
200025250350	816667001	ESCOBILLERO CRISTAL VICTORIA C
200025250250	816668001	ESCOBILLERO SUELO VICTORIA CR
200025200450	816669001	ASA RECTA 30 VICTORIA CR
200025200750	816670001	ASA RECTA 45 VICTORIA CR



PRECIOS PVP
VER TARIFA
ANEXA

Más Productos
en Almacén



BAÑOS



200025201050	816671001 ASA RECTA 60 VICTORIA CR
200025205850	816673001 ASA ANGULAR 135º VICTORIA CR
200025205150	816674001 ASA ANGULAR 90º VICTORIA CR
200025202750	816675001 ASA ABATIBLE VICTORIA CR
200025300550	816678001 DOSIFICADOR CRISTAL VICTORIA
200025300150	816680001 DOSIFICADOR CRTL ENC.VICTORIA
200025550150	816682001 PORTAVASOS CRTL ENC. VICTORIA
200025351050	816683001 JABONERA CRTL PARED VICTORIA
200025350650	816684001 JABONERA CRTL ENC.VICTORIA
200025600850	816685001 CONTENEDOR RINCON 20 VICTORIA
200025600250	816686001 CONTENEDOR RINCON 25 VICTORIA



SERIE TWIN



200024100050	816700001 PERCHA TWIN CR
200024300250	816703001 DOSIFICADOR PARED TWIN CR
200024550250	816705001 PORTAVASO PARED TWIN CR.
200024002250	816707001 PORTATOALLAS TWIN CR
200024002050	816709001 TOALLERO LAV.40 TWIN CR
200024002150	816710001 TOALLERO LAV.60 TWIN CR
200024000150	816711001 TOALLERO ARO TWIN CR
200024050650	816712001 PORTARROLLO S/TAPA TWIN CR

ACCESORIOS INOX PARA COLECTIVIDADES
MÁS INFORMACIÓN , VISITA NUESTRAS EXPO-
SICIONES.



**¡BAJAMOS
LOS PRECIOS!
¡ALTA CALIDAD!**



Diva

ACCESORIOS DIVA BLIST

AIREADORES

- 360328010200 ES-0102282 AIREADOR ROSCA MACHO M24 CR
- 360328020200 ES-0202282 AIREADOR ROSCA MACHO M28 CR
- 360328060200 ES-0602282 AIREADOR ROSCA HEMBRA H22 CR
- 360328190200 ES-1902282 AIREADOR FLEXI.LATON CR H22

CADENAS

- 507977012520 CD-252282 CADENA TAPON DE LAVABO 25CM
- 507977014020 CD-402282 CADENA TAPON DE LAVABO 40CM

DUCHAS

- 342328092200 MG-0922282 DUCHA CORIA CROMADO
- 342328400200 MG-4002282 DUCHA TRIOPS 5 POSICIONES CR
- 342328030200 RC-0302282 ROCIADOR METALICO 1 POSIC.CR
- 342328040200 RC-0402282 ROCIADOR METALIC.IPOSIC.INOX
- 342320004000 ROCIADOR DUCHA METALICO 60 MM RC-040

BARRAS Y FLEXOS

- 344320000600 AB-2007282 BARRA DESLIZ. METALICA.63X24
- 340260000100 BR010700 BRAZO DUCHA CR. 1/2X30 S/FLORON
- 350328180200 FL-18012282 FLEXO SIMPLE CROMADO 1.5M
- 350328200200 FL-20012282 FLEXO SIMPLE CROMADO 2 MT
- 350328328200 FL-328282 FLEXO PVC LISO CROMADO
- 350328360200 FL-3602282 FLEXO INOX.EXTENS.1,7M-2,25M
- 577700015000 FLEXO DUCHA CROMO 1,50 MT. FL-180
- 360295170600 ROCIADOR PLASTICO ECONOMICO RC-170

CONJUNTO HIGIENICO

- 344328231200 AB-2312282 CONJUNTO HIGIENICO LUJO
- 344328250200 AB-2502282 CONJUNTO HIGIENICO ECONOMICO
- 344328260200 AB-2702282 CONJUNTO HIGIENICO 2 POSIC.

GOMA LAVADORA

- 506677000201 AF-0106282 TUBO SALIDA LAVAD.1,5M PLAST
- 506677000101 AF-0506282 TUBO GOMA ENTRADA LAVAD.1,5M
- 506677000102 AF-0606282 TUBO GOMA ENTRADA LAVAD.2MT

VALVULAS

- 507777010102 VALVULA LAVABO INOX 1
- 507777010103 VALVULA LAVABO INOX 1.1/4

- 360328236700 AF-2367282 JGO EXCENTRI. C/FLORON 45MM
- 360328230700 AF-2377282 JGO EXCENTRI. C/FLORON 80MM

SIFON

- 507677013500 AF-3005282 SIFON LATON CROMO
- 507677013600 AF-3805282 SIFON LUJO CUADRADO GRANDE



BAÑOS



Más Productos
en Almacén



multimat
laguardia & moreira



Catálogos
Propios

BAÑOS

Diva
BLIST



AB-150.2.282
SOPORTE CÓNICO BLANCO

- Soporte Cónico
- PVC Blanco
- Giratorio

BLISTER



AB-160.2.282
SOPORTE CÓNICO

- Soporte Cónico
- PVC Cromado
- Giratorio

BLISTER



AB-200.7.282
BARRA DESLIZANTE METÁLICA
CON JABONERA

- Barra metálica
- Cromada
- Soporte regulable en altura
- Jabonera

BOLSA



AB-231.2.282
CONJUNTO HIGIÉNICO LIJO

- Soporte Níco cromado
- Flexo latón Hércules 1,20m.
- Mango Mini pull Out
- Grifo con doble salida

BLISTER



AB-250.2.282
CONJUNTO HIGIÉNICO

- Soporte Níco cromado
- Flexo higiénico blanco 1,20m.
- Mango blanco con cierre
- Grifo con doble salida

BLISTER



AB-270.2.282
CONJUNTO HIGIÉNICO 2 POSICIONES

- Toma de agua con soporte
- Flexo latón Hércules 1,20m.
- Mango Mini pull Out
- Monomando para agua fría y caliente

BLISTER



AF-010.6.282
TUBO SALIDA LAVADORA 1,5M.

- Plástico corrugado
- Boquilla de goma
- Adaptable a todos los modelos
- 1,50m.

SOLAPA



Diva

BLIST

AF-050.6.282
TUBO ENTRADA LAVADORA 1,50M.



- Tubo goma gris
- Tuercas de latón
- Presión de trabajo 12 bars
- Presión de rotura 30 bars
- 1,50m.

SOLAPA

AF-060.6.282
TUBO ENTRADA LAVADORA 2,00M.



- Tubo goma gris
- Tuercas de latón
- Presión de trabajo 12 bars
- Presión de rotura 30 bars
- 2,00m.

SOLAPA

AF-230.7.282
JUEGO EXCENTRICA SUPER



- Floeón Super 125mm.
- Cromado

BOLSA

AF-236.7.282
JUEGO EXCENTRICA 45MM.



- Floeón 45mm.
- Cromado

BOLSA

AF-237.7.282
JUEGO EXCENTRICA 80MM.



- Floeón 80mm.
- Cromado

BOLSA



AF-240.2.282
TIRADOR CISTERNA ALTA ECONOMICO

- Tirador blanco
- Para tanque alto

BLISTER



AF-250.2.282
TIRADOR CISTERNA ALTA MOLDEADO

- Tirador moldeado
- Para tanque alto

BLISTER



AF-300.5.282
SIFÓN LATÓN CROMADO

- Sifón latón
- Cromado

CAJA

¡Nuevo! Carné Multimat para los profesionales.



CARA A:
¡Más rapidez en la compra!
Lee directamente tus
datos en la caja.

CARA B:
Lee el carné en caja y acumula
0,5€ en tu saldo de fideliza-
ción cada vez que nos vistes *



Condiciones de utilización del carné Multimat y saldo de fidelización:

1. El dinero en el saldo de fidelización es acumulado informáticamente en la cuenta del cliente.
2. Solo es aplicable para clientes profesionales con ficha.
3. El importe del saldo de fidelización es propiedad de la laguardia&moreira.
4. Dicho importe caduca para su abono pasados doce meses sin utilizar.
5. Se incorpora 0,5 por cada visita, previa lectura del carné y por compras mínimas de 20 € y solo dos lecturas por día y cuenta.
6. El abono del saldo de fidelización se realizará solamente bajo petición expresa al vendedor y por el titular de la cuenta.
7. Solo se autorizó el abono del saldo para productos de fontanería, herramientas y construcción.
8. No es aplicable el abono a productos en promoción.

SERVICIOS QUE MARCAN LA DIFERENCIA PARA EL PROFESIONAL



FORMACIÓN TÉCNICA Y CONTINUA



AYUDA EN CÁLCULOS Y SEGUIMIENTO EN OBRA.



CALIDAD Y SOLUCIONES ENERGÉTICAS EFICIENTES.



MEJORES PRECIOS POR VOLUMENES



CARNÉ PROFESIONAL Y FIDELIZACIÓN



COMUNICACIÓN ONLINE www.multimat.es

ÍNDICE SECCIÓN.

GRIFERÍA



-
- Monomandos. 126-129
 - Grifería Bimando. 130
 - Grifería Termostática. 131
 - Sistemas Empotrados. 131
 - Grifería Técnica. 132-133
-



BAJAMOS LOS PRECIOS

**¡Promociones
profesionales
todos los
meses!-**



	Softur®	El carucho es el corazón de todas las griferías, y Roca consciente de esta importancia ha dotado a todos sus caruchos de la tecnología Softur®. Conseguido los más altos niveles de suavidad y confort en el manejo de la manecilla de la grifería y precisión en la selección del caudal y temperatura requerida. El desarrollo de la exclusiva tecnología Softur® solo ha sido posible al ser Roca uno de los pocos fabricantes de grifería que diseña, desarrolla y fabrica sus propios caruchos.
	Joytick Turn®	Una nueva concepción de entender el control de la grifería nace gracias al innovador sistema de control de las griferías equipadas con tecnología Joytick. Una solución estéticamente diferente, pero funcionalmente con las mismas prestaciones que las griferías equipadas con Softur®.
	ProgTurn®	Innovadora tecnología progresiva en el caudal de las griferías que aporta confort y ahorro de agua y energía. La tecnología progresiva impide la apertura del grifo en agua caliente, ya que la apertura es siempre en agua fría y progresivamente llega al agua caliente, manteniendo siempre el mismo caudal.
	50% Water & Energy Saving "CLICK®"	Exclusiva tecnología desarrollada por Roca para el ahorro de agua y energía en sus griferías. Su exclusivo sistema "Click®" de seguridad ayuda a limitar el caudal del agua directamente, forzando hacia arriba solo si es necesario un mayor caudal, también dispone de un disco interno que al girar regula el campo de temperatura (ahorro energético). Incorporado en todas las griferías monomando Roca.
	EverShine®	La belleza del brillante y resistente acabado cromado presente en todas las griferías Roca es posible gracias al innovador sistema de cromado EverShine®. El recubrimiento electroblítico que proporciona EverShine® garantiza una grifería durabilísima al paso del tiempo, que además repele las manchas y resqueños, facilitando su limpieza.
	SafeTouch®	Las últimas innovaciones en materiales han permitido a Roca desarrollar la tecnología SafeTouch®. SafeTouch® impide que los cuerpos cromados de las griferías termostáticas Roca se calienten, evitando quemaduras. SafeTouch® logra mayor importancia con los más pequeños, asegurando un baño placentero y seguro.
	Security 38°	Security 38° es un dispositivo de seguridad incluido en las griferías termostáticas (botón/mo) que evita superar los 38° C en la temperatura del agua de forma sistemática. En estancias Security 38° es bienestar y confort.
	Quick Reactor®	Justo a la temperatura ideal, sin sobreesfuerzos ni pérdidas de tiempo y de agua. Gracias a la tecnología Quick Reactor® desarrollada por Roca, las griferías termostáticas Roca nos permiten disfrutar del caudal y la temperatura deseada en menos de 3 segundos, y además la mantiene siempre constante. Quick Reactor® es rápido, ahorro de tiempo, agua y también energía.
	Cold water®	Innovador sistema de apertura frontal en agua fría. La apertura de la manecilla hacia la derecha está restringida, por lo que siempre se abre frontalmente y en agua fría, si se gira la manecilla hacia la izquierda se obtiene gradualmente agua caliente.
	50% ECO	Las griferías termostáticas Roca, van equipadas con un botón (verde) limitador de caudal que ofrece un 50% de ahorro de agua de forma instantánea.





	Electrónica	Temporizada	Monomando	Bimando	Temperatura
193 Thesis / Evi			•		
196 Frontals			•		
197 Modera			•		
198 Moai	•		•	•	•
200 Singles Open			•		
200 Urban			•		
201 Singles			•		
201 BCN			•	•	
202 M2			•		
204 L90 C			•		
206 L90	•		•		
208 Logica			•		
210 Esmal			•		
212 Atlas			•		
214 Targa			•		
216 Monodin			•		
217 L20	•		•		
219 Victoria			•	•	•
220 Loft	•		•	•	•
222 Florentina			•	•	•
224 Gante			•	•	•
225 Element			•	•	•
226 Brava			•	•	•
227 T-6000			•	•	•
228 T-2000			•	•	•
228 T-1000			•	•	•
229 T-600			•	•	•
230 Loft-T			•	•	•
231 Thesis-T			•	•	•
232 L90-T			•	•	•
233 Moai-T			•	•	•
234 Puzzle-T			•	•	•

Griferías para Espacios Públicos		Electrónica	Temporizada
152 L90-E	Ver Espacios Públicos	•	
152 M2-E	Ver Espacios Públicos	•	
152 M2-E	Ver Espacios Públicos	•	
152 Moai-E	Ver Espacios Públicos	•	
152 L20-E	Ver Espacios Públicos	•	
153 Loft E	Ver Espacios Públicos	•	
153 Sontronic S	Ver Espacios Públicos	•	
153 Santicontrol	Ver Espacios Públicos	•	
153 Vortex	Ver Espacios Públicos	•	
154 Instant	Ver Espacios Públicos	•	•
156 Instant Care	Ver Espacios Públicos	•	•
156 Sprint	Ver Espacios Públicos	•	•
157 Avant	Ver Espacios Públicos	•	•
159 Fluxos	Ver Espacios Públicos	•	•

235 Griferías para cocina
240 Griferías ext. con rejilla para ducha
240 Caños para bañera
241 Duchas de mano
244 Sets y kits de ducha
246 Rodadores
248 Jets para ducha
249 Complementos de ducha
251 Conjuntos de ducha para bidé
251 Recambios comerciales
251 Eco-Airsadores
251 Limitadores universales ducha
252 Desagües para platos de ducha Aqua
252 Desagües para bañeras Aqua
252 Desagües para lavabos y bidés
253 Sifones para lavabos y bidés
253 Llaves de regulación de alimentación

Griferías para cocina	Monomando	Bimando
235 Sublime	•	
235 L90	•	
235 M2	•	
236 Logica	•	
236 Targa	•	
237 Monodin	•	
237 L20	•	
238 Victoria	•	
236 Loft		•
239 Florentina		•
239 Gante		•
239 Brava		•

• Necesario



**¡BAJAMOS
LOS PRECIOS!
¡ALTA CALIDAD!**

PRECIOS PVP
VER TARIFA
ANEXA

Más Productos
en Almacén



GRIFERÍA

Roca

MONOMANDOS ROCA

GRIFERÍA MONOMANDO

SERIE VICTORIA

310010002100	5A3025C00 MONOM.VICTORIA-N LAV.D/A CR
310010002000	5A3125C00 MONOM.VICTORIA-N LAV.S/D CR
310010004100	5A6025C00 MONOM.VICTORIA-N BIDE D/A CR
310010000000	5A0125C02 MONOM.VICTORIA-N B/D EXT. CR
310010001000	5A2025C02 MONOM.VICTORIA-N DUCHA EXT.CR
310010004000	5A6125C00 MONOM.VICTORIA-N BIDE S/D CR
310010006000	5A7625C00 MONOM.VICTORIA-N FREG. EXT CR
310010006800	5A7725C00 MONOM.VICTORIA-N FREG.PARED
310010006500	5A8125C00 MONOM.VICTORIA-N FREG.C/EXTRA
310010006100	5A8425C00 MONOM.VICTORIA-N FREG.VERT.CR
310010006700	5A8925C00 MONOM.VICTORIA-N FREG.C/GIRAT

SERIE L20

310010372100	5A3009C00 MONOM.L20 LAVABO D/A CR
310010373000	5A3109C00 MONOM.L20 LAVABO S/D CR
310010372000	5A3209C00 MONOM.L20 LAV.C/LISO S/D
310010373600	5A3209C01 MONOM.L20 LAV.MEZZO S/D CR
310010373700	5A3B09C00 MONOM.L20 XL LAV.MEZZO S/D CR
310010372400	5A3C09C00 MONOM.L20 XL LAV.C/ALTO D/A
310010372200	5A3109C00 MONOM.L20 XL LAVABO D/A CR
310010373300	5A3J09C00 MONOM.L20 XL LAVABO S/D CR
310010373200	5A3K09C00 MONOM.L20 XL LAV.C/LISO SD
310010373800	5A4009C00 MONOM.L20 LAV.M/LATERAL D/A
310010374000	5A6109C00 MONOM.L20 BIDE S/D CR
310010374400	5A6A09C00 MONOM.L20 XL BIDE D/A
310010374300	5A6B09C00 MONOM.L20 XL BIDE S/D
310010370400	5A0109C02 MONOM.L20 B/D EXT. CR
310010370200	5A0609C00 MONOM.L20 B/D EMP.
310010371400	5A2009C02 MONOM.L20 DUCHA EXT CR
310010371200	5A2209C00 MONOM.L20 DUCHA EMP.
332018560900	5A5609C00 GRIFO REPISA LV L20-E - PILAS
332018570900	5A5709C00 GRIFO REPISA LV L20-E - RED
310010374100	5A6009C00 MONOM.L20 BIDE D/A CR
310010376000	5A7609C00 MONOM.L20 FREG.PARED
310010376600	5A8209C00 MONOM.L20 FREG.C/ABATIBLE CR
310010376100	5A8409C00 MONOM.L20 FREG.C/GIR. CR
310010376400	5A8909C00 MONOM.L20 FREG. C/BAJO

SERIE MONODIN-N

310010042100	5A3007C00 MONOM.MONODIN-N LAVABO D/A
310010042000	5A3107C00 MONOM.MONODIN-N LAVABO S/D

GRIFERÍA





310010044100	5A6007C00 MONOM.MONODIN-N BIDE D/A
310010044000	5A6107C00 MONOM.MONODIN-N BIDE S/D
310010040000	5A0107C02 MONOM.MONODIN-N B/D EXT.
310010040200	5A0607C00 MONOM.MONODIN-N B/D EMP.
310010041000	5A2007C02 MONOM.MONODIN-N DUCHA EXT.
310010041200	5A2207C00 MONOM.MONODIN-N DUCHA EMP.
310010046000	5A7607C00 MONOM.MONODIN-N FREG.EXT PARED
310010046300	5A8407C00 MONOM.MONODIN-N FREG.C/GIRAT.

SERIE TARGA

310010022100	5A3060C00 MONOM.TARGA LAV.D/A CROMO
310010022000	5A3160C00 MONOM.TARGA LAV.S/D CR
310010022400	5A3460C00 MONOM.TARGA LAV.D/A C/ALTO CR
310010023300	5A4060C00 MONOM.TARGA LAV.M/LATERAL D/A
310010024100	5A6060C00 MONOM.TARGA BIDE D/A CROMO
310010024000	5A6160C00 MONOM.TARGA BIDE S/D CR
310010020000	5A0160C02 MONOM.TARGA B/D EXT.CROMO
310010020200	5A0660C00 MONOM.TARGA B/D EMPT CR
300010020000	5A1160C00 TERMOST.TARGA B/D EXT.CROMO
300010021000	5A1360C00 TERMOST.TARGA DCH EXT.CROMO
310010020100	5A1760C00 MONOM.TARGA B/D EXT.C/CODO CRO
310010021000	5A2060C02 MONOM.TARGA DUCHA EXT.CROMO
310010020700	5A2260C00 MONOM.TARGA BoD EMPT CR
300010020200	5A2860C00 TERMOST.TARGA-T EMPT B/D CR
310010026200	5A8160C00 MONOM.TARGA FREG.C/EXTRAIB
310010026400	5A8360C00 MONOM.TARGA FREG.C/CURVO CR.
310010026100	5A8460C00 MONOM.TARGA FREG C/GIR CR
310010026500	5A8560C00 MONOM.TARGA FREG.C/RECTO CR.

SERIE ATLAS

310010052100	5A3090C00 MONOM.ATLAS LAV.D/A CR
310010052000	5A3190C00 MONOM.ATLAS LAV.S/D CR
310010052700	5A3290C00 MONOM.ATLAS LAV.C/LISO S/D
310010052300	5A3790C00 MONOM.ATLAS LAV.C/ALTO S/D CR
310010053600	5A3990C00 MONOM.ATLAS LAV.MEZZO S/D
310010053700	5A3D90C00 MONOM.ATLAS LAV.MEZZO PLUS S/D
310010054100	5A6090C00 MONOM.ATLAS BIDE D/A CR.
310010054000	5A6190C00 MONOM.ATLAS BIDE S/D CR
310010050000	5A0290C00 MONOM.ATLAS B/D EXT. S/E CR
310010050200	5A0690C00 MONOM.ATLAS B/D EMP.
310010051000	5A2190C00 MONOM.ATLAS DUCHA EXT. S/E CR
310010051200	5A2290C00 MONOM.ATLAS DUCHA EMP.



PRECIOS PVP
VER TARIFA
ANEXA

Más Productos
en Almacén



multimat
laguardia & moreira



GRIFERÍA

GROHE

GRIFERIA GROHE

SERIE BAUEDGE

310030422000	23329000	MONOM.BAUEDGE LAVABO S/D
310030423000	23330000	MONOM.BAUEDGE LAVABO C/LISO
310030424000	23332000	MONOM.BAUEDGE BIDE S/D
310030421000	23333000	MONOM.BAUEDGE DC EXT.
310030420000	23334000	MONOM.BAUEDGE B/D EXT.
310030426200	31367000	MONOM.BAUEDGE FREG.C/GIRA-TORIO

EUROSMART NEW

310030072600	23322001	MON.EUROSMART NEW LAV.-M- D/A
310030072500	23323001	MON.EUROSMART NEW LAV.-M- S/D
310030072700	23372002	MON.EUROSMART NEW LAV.S-90° S/D
310030072000	33188002	MON.EUROSMART NEW LAV.-S- S/D
310030073000	2339310E	MON.EUROSMART NEW LAV.M-90° D/A
310030072900	2339410E	MON.EUROSMART NEW LAV.M-90° S/D
310030072400	23537002	MON.EUROSMART NEW LAV.-L- D/A
310030072800	32926002	MON.EUROSMART NEW LAV.S-90° D/A
310030072100	33265002	MON.EUROSMART NEW LAV.-S- D/A
310030074000	32927002	MON.EUROSMART NEW BIDE -S- S/D
310030074100	32929002	MON.EUROSMART NEW BIDE -S- D/A
310030070000	33300002	MON.EUROSMART NEW B/D CR
310030070200	33305002	MON.EUROSMART NEW B/D EMP CR.
310030071000	33555002	MON.EUROSMART NEW DUCHA CR
310030071200	33556002	MON.EUROSMART NEW DUCHA EMP
310030076300	33202002	MON.EUROSMART NEW FREG.C/ALT.CR
310030076100	33281002	MON.EUROSMART NEW FREG.C/BAJ.CR

EUROSMART-COSMO

310030182100	32825	MONOM.EUROSMART-COSMO LAV. D/A CR
310030182000	3282700E	MONOM.EUROSMART-COSMO LAV. S/V
310030192400	32830	MONOM.EUROSMART-COSMO LAV.C/ALTO
310030184100	32839	MONOM.EUROSMART-COSMO BIDE D/A CR
310030184000	32840	MONOM.EUROSMART-COSMO BIDE S/V CR
310030180000	32831	MONOM.EUROSMART-COSMO BD EXT.CR
310030181000	32837	MONOM.EUROSMART-COSMO DC EXT.CR
310030190400	19382	P/EXT.MONOM.EUROSMART-COSMO BD CR
310030191400	19383	P/EXT.MONOM.EUROSMART-COSMO DC CR
310030186300	32843	MONOM.EUROSMART-COSMOFREG.C/ALTO

EUROSTYLE-N

310030172100	33552001	MONOM.N-EUROSTYLE LAV. D/A CR
310030172000	33557001	MONOM.N-EUROSTYLE LAV. S/V CR
310030174100	33565001	MONOM.N-EUROSTYLE BIDE D/A CR
310030174000	33566001	MONOM.N-EUROSTYLE BIDE S/V CR



EUROSTYLE NEW

33558003	MONOM. LAV. EUROSTYLE NEW CR
33565003	MONOM. BIDE. EUROSTYLE NEW CR
33590003	MONOM. DUCHA. EUROSTYLE NEW CR
33591003	MONOM. BAÑERA/DUCHA. EUROSTYLE NEW CR

EUROSYLE COSMOPOLITAN

310030162000	3355720E MON.EUROSTYLE COSMO LAV.S/D
310030162100	33552002 MON.EUROSTYLE COSMO LAV.D/A
310030162400	23043002 MON.EUROSTYLE COSMO LAV.C/ ALTO
310030163100	19571002 MON.EUROSTYLE COSMO MURAL
310030164000	33566002 MON.EUROSTYLE COSMO BIDE S/D
310030164100	33565002 MON.EUROSTYLE COSMO BIDE D/A
310030161000	33590002 MON.EUROSTYLE COSMO DUCHA EXT
310030161200	33635002 MON.EUROSTYLE COSMO DUCHA EMP.
310030160000	33591002 MON.EUROSTYLE COSMO B/D EXT
310030160200	33637002 MON.EUROSTYLE COSMO B/D EMP
310030166000	33982002 MON.EUROSTYLE COSMO.FREG. MURAL
310030166300	33975002 MON.EUROSTYLE COSMO.FREG.C/ ALTO
310030166500	31126002 MON.EUROSTYLE COSMO FREG.C/EX

SERIE CONCETTO-N

310030152000	32206001 MONOM.CONCETTO-N LAV.S/V CROMO
310030152100	32204001 MONOM.CONCETTO-N LAV.D/A CROMO
310030152200	3220610E MONOM.CONCETTO-N LAV.-S- S/V
310030152300	3220410E MONOM.CONCETTO-N LAV.-S- D/A
310030152400	32629001 MONOM.CONCETTO-N LAV.C/ALT.D/A
310030154000	32209001 MONOM.CONCETTO-N BIDE S/D
310030154100	32208001 MONOM.CONCETTO-N BIDE D/A
310030156100	32659001 MONOM.CONCETTO-N FREG.C/BAJO
310030156300	32661001 MONOM.CONCETTO-N FREG.C/ AL.FIJO
310030156500	32663001 MONOM.CONCETTO-N FREG.C/ AL.EXTR

COCINA GROHE

MINTA COCINA

310030306100	32917000 MONOM.MINTA FREGAD.CURVO
310030306103	32917DC0 MONOM.MINTA FREG.VERT.SUPERS- TEE
310030306200	32488000 MONOM.MINTA FREG CAÑO U
310030306300	31375000 MONOM.MINTA FREGAD.RECTO
310030306400	31360 MONOM.MINTA TOUCH C/RECT.C/EXTR.



PRECIOS PVP
VER TARIFA
ANEXO

Más Productos
en Almacén



310030306500	32322000 MONOM.MINTA FREG.CAÑO U C/ EXTR.
310030306600	32321000 MONOM.MINTA FREG.CURVO C/ EXTR.
310030306800	32168000 MONOM.MINTA FREG.RECTO.C/EXTR.

hansgrohe HANSGRÖHE

310050242000	710710 MONOM.LOGIS LAVABO 70 S/D CR.
310050242100	71100000 MONOM.LAVABO LOGIS 100 D/A CR
310050241000	716000 MONOM.LOGIS DUCHA EXT.CR.
332050311730	31173 MEZCL.LAV.ELECTRON.FOCUS RED
310050152300	31518 MONOM.FOCUS LAVABO 190 S/V CROMO
310050152700	31621 MONOM.FOCUS LAV:100 S/V COOLSTART
310050152100	31730 MONOM.FOCUS LAVABO D/A CROMO
31733	31733 MONOM.FOCUS LAVABO S/V CROMO
310050154100	31920 MONOM.FOCUS BIDE D/A CROMO
310050150000	31940 MONOM.FOCUS B/D EXT.CROMO
310050150400	31945 P/EXT.FOCUS MONOM. BD CROMO
310050151000	31960 MONOM.FOCUS DUCHA EXT.CROMO
310050151400	31965 P/EXT.FOCUS MONOM. DC CROMO
310050151700	31967 P/EXT.FOCUS MONOM. DC CROMO

NOBILI MONOMANDO NOBILI

310290092400	NBE84128/2CR MONOM.NOBI LAV.T/BOL V/PUSH
310290092100	NBE84118/1CR MONOM.NOBI LAVABO D/A CR
310290094100	NBE84119/1CR MONOM.NOBI BIDE D/A CR
310290090000	NB84110CR MONOM.NOBI B/D EXT. C/EQUIPO
310290091000	NB84130CR MONOM.NOBI DUCHA EXT.CR

Diva DIVA

310081002000	870700 MONOM. LAV.DIVA NATURA ECOL. S/D
310081004000	880700 MONOM. BIDE DIVA NATURA ECOL. S/D
310081001000	831700 MONOM. DUCHA DIVA NATURA C/EQUIPO
310081000000	869700 MONOM. B/DUCHA DIVA NATURA C/EQU.
310081006100	840700 MONOM. FREG.VERTICAL DIVA NATURA
310290072100	SY97118/2 MONOM.DIVA-MILANO LAV. S/D CR
310290074500	SY97119/1 MONOM.DIVA-MILANO BIDE D/A CR
310290071000	SY97130 MONOM.DIVA-MILANO DUCHA EXT.CR
310290070000	SY97110 MONOM.DIVA-MILANO BAÑO-DUCHA CR
310290077000	SY97134 MONOM.DIVA-MILANO FREG.C/GIRAT.C

Roca GRIFERIAS BIMANDO

320010273030	5A3030C-527229813 BRAVA-N LAV.D/A
320010273130	5A3130C-526166313 BRAVA-N LAV,S/D
320010274230	5A4230C-526166513 BRAVA-N REP.IND.AZUL



GRIFERÍA





320010274330	5A4330C-526166514 BRAVA-N REP.IND.ROJO
320010276130	5A6130C-526166413 BRAVA-N BIDE S/D
320010276530	5A6530C-526167313 BRAVA-N GR.BIDE IND.AZ
320010276630	5A6630C-526167314 BRAVA-N GR.BIDE IND.RO
320010277430	5A7430C-526243113 BRAVA-N EXT.LAVADERO
320010277530	5A7530C-526229713 BRAVA-N EXT.COC.FUND
320010277730	5A7730C-526228313 BRAVA-N EXT.COCINA
320010277830	5A7830C-526166813 BRAVA-N PARED IND.AZUL
320010277930	5A7930C-526166814 BRAVA-N PARED IND.ROJO
340010278030	5A8030C-526166913 BRAVA-N LLAV.PA.LAVAVJ
320010272030	5A2030C-526236013 BRAVA-N DUCH.EXT.CR
320010278430	5A8430C-526167413 BRAVA-N FREGADERO CR
320010278530	5A8530C BRAVA-N PARED LAVADERO 1 AGUA



GRIFERÍA

Roca

GRIFERIAS TERMOSTÁTICAS

GRIFERIAS TERMOSTÁTICAS ROCA

300010000000	5A1118C00 TERMOST.VICTORIA T-500 B/D EXT
300010001000	5A1318C00 TERMOST.VICTORIA T-500 DCH EXT
300010000200	5A2818C00 TERMOST.VICTORIA T-500 B/D EMP
300010001200	5A2918C00 TERMOST.VICTORIA T-500 DCH EMP
300010310000	5A1209C00 TERMOST.T-1000 B/D EXT S/E CR
300010321000	5A1309C00 TERMOST.T-1000 DUCHA EXT.CR
300010311000	5A1409C00 TERMOST.T-1000 DUCHA EXT.S/E
300010310700	5A2809C00 TERMOST.T-1000 B/D EMP. CR
300010311200	5A2909C00 TERMOST.T-1000 DUCHA EMP. CR.



GROHE

GRIFERÍA TERMOSTÁTICA GROHE

300030231002	34065002 GROHTHERM 1000 COSMO-M-DC. EXT.
300030230000	34215002 GROHTHERM 1000 COSMO-M-B/D EXT.
300030261000	34558000 GROHTHERM 800 DUCHA EXT.
300030260000	34567000 GROHTHERM 800 B/D EXT.
300030241003	34143003 GROHTERM NEW 1000 DUCHA EXT
300030240003	34155003 GROHTERM NEW 1000 B/D EXT.



hansgrohe

GRIFERÍA TERMOSTÁTICA HANS GROHE

300050211000	13116 TERMOST.ECOSTAT CONFORT DUCHA EXT
300050200000	13241 TERMOSTATO ECOSTAT 1001 SL BD CR



GRIFERÍA

300050201000	13261 TERMOSTATO ECOSTAT 1001 SL DC CR
300050181000	13125 TERMOSTATO ECOSTAT E DUCHA EXT.CRO
300050160000	13141400 TERMOST.ECOSTAT SELECT B/D BL/C

GRIFERÍA TERMOSÁTICA MARCA PROPIA

300081010000	106700 TERMOST.B/D DIVA NATURA S/EQUIPO
300081011000	131700 TERMOST.DC DIVA NATURA S/EQUIPO C
300290071000	TYC085130 TERMOST.DUCHA DIVA-MILANO CR

SISTEMAS EMPOTRADOS

ROCA SISTEMA EMPOTRADO ROCA

310018869403	525869403 ROCABOX UNIVERSAL EMPOTRABLE
--------------	--

HANSGROHE SISTEMA EMPOTRADO HANSGROHE

300050180218	01800180 IBOX UNIVERSAL CUERPO EMPOTRADO
--------------	--

GROHE SISTEMA EMPOTRADO GROHE

300038355000	35500000 RAPIDO-T CUERPO EMP.UNIV. DC&B/D
303503355010	35501000 RAPIDO-E CUERPO EMP.UNIV.DC&B/D
333038373380	37338000 RAPIDO U CUERPO EMP.UNIVER. URIN



Roca GRIFERÍA TÉCNICA-TEMPORIZADOS Roca GRIFERÍA TÉCNICA COLECTIVIDADES

330018267700	5A2677C00 GRIFO RECTO EMP DC INSTANT
330018277700	5A2777C00 GFO PASO ANG EXT DC INSTANT
330018427700	5A4277C00 GRIFO REPISA LV TEMPOR.INSTANT
330018787700	5A7877C00 GRIFO PARED TEMPORIZ INSTANT
330018907700	5A9077C00 GFO RECTO EMP URIN INSTANT
330018927700	5A9277C00 GRIFO ANG EXT URIN INSTANT
310010341700	5A2724C00 GFO PASO ANG EXT DC SPRINT-N
332010342100	5A3124C00 MEZCLAD LV TEMPORIZ SPRINT-N
332010343100	5A4224C00 GRIFO REP LV TEMPOR SPRINT-N
332010342200	5A7824C00 GRIFO PARED TEMPOR SPRINT-N
310010343000	5A9024C00 GFO RECTO EMP URIN SPRINT-N
310010342400	5A9124C00 GFO RECTO EXT URIN SPRINT-N
310010342300	5A9224C00 GRIFO ANG EXT URIN SPRINT-N
330018317900	5A3179C00 MEZCLAD LV TEMPORIZ AVANT
330018787900	5A7879C00 GRIFO PARED TEMPORIZ AVANT
330018907900	5A9079C00 GFO RECTO EMP URIN AVANT
330018927900	5A9279C00 GRIFO ANG EXT URIN AVANT



GRIFERIA ELECTRONICA

333016902210	506902210 SANICONTROL URINARIO A RED
332016901310	526901310 FLUXOR.ELECTRON.VORTEX URINARI



FLUXOMETROS PRESTO

330203141090	14109 FLUXOMETRO TAZA 1000M
330203149000	14900 FLUXOMETRO TAZA 1000M CON LLAVE
330203150000	15000 FLUXOMETRO INODORO PRESTO ARTE-I
330203194000	19400 FLUXOMETRO TAZA 1000E
330203195000	19500 FLUXOMETRO TAZA 1000A CROMO BRILLO
330203195010	19501 FLUXOMETRO TAZA 1000A
330203195100	19510 FLUXOMETRO TAZA 1000A GRIS BRILLO
330203195500	19550 FLUXOMETRO TAZA 1000A ACERO INOX.
330203231000	23100 FLUXOMETRO PULSADOR PIE 509
330203310010	31001 FLUXOMETRO URIN.PRESTO 12 S/T
330203310020	31002 FLUXOMETRO URIN.PRESTO 12 C/T
409040000039	316400 FLUXOMETRO ROTATIVO CALEFFI
330203317060	31706 FLUXOMETRO URIN.PRESTO 12 A
330203330000	33000 FLUXOMETRO FREG. PRESTO 504
330203317080	31708 PRESTO 27 EMP. URINARIO
330203317060	31706 FLUXOMETRO URIN.PRESTO 12 A



GRIFERÍA



GRIFERÍA TÉCNICA-TEMPORIZADOS

GROHE GRIFERÍA TÉCNICA COLECTIVIDADES

GRIFERÍA ELECTRONICA

36327001	EUROSMART COSMOPOLITAN E MEZCLADOR LAVABO
36269000	EUROECO COSMOPOLITAN E GRIFO LAVABO

TEMPORIZADOS

332030182000	36317000 EUROSMART COSMO-SE LAV C/ MEZC.
330038332650	36265000 EUROECO CS LAVABO TEMPORIZADO



¡Nuevo! Carné Multimat para los profesionales.



CARA A:
¡Más rapidez en la compra!
Lee directamente tus
datos en la caja.

CARA B:
Lee el carné en caja y acumula
0,5€ en tu saldo de fideliza-
ción cada vez que nos vistes *



Condiciones de utilización del carné Multimat y saldo de fidelización:

1. El dinero en el saldo de fidelización es acumulado informaticamente en la cuenta del cliente.
2. Solo es aplicable para clientes profesionales con ficha.
3. El importe del saldo de fidelización es propiedad de la laguardia&moreira.
4. Dicho importe caduca para su abono pasados doce meses sin utilizar.
5. Se incorpora 0,5 por cada visita, previa lectura del carné y por compras mínimas de 20 € y solo dos lecturas por día y cuenta.
6. El abono del saldo de fidelización se realizará solamente bajo petición expresa al vendedor y por el titular de la cuenta.
7. Solo se autorizó el abono del saldo para productos de fontanería, herramientas y construcción.
8. No es aplicable el abono a productos en promoción.

SERVICIOS QUE MARCAN LA DIFERENCIA PARA EL PROFESIONAL



FORMACIÓN TÉCNICA Y CONTINUA



AYUDA EN CÁLCULOS Y SEGUIMIENTO EN OBRA.



CALIDAD Y SOLUCIONES ENERGÉTICAS EFICIENTES.



MEJORES PRECIOS POR VOLUMENES



CARNÉ PROFESIONAL Y FIDELIZACIÓN



COMUNICACIÓN ONLINE www.multimat.es

ÍNDICE SECCIÓN.

FONTANERÍA METÁLICA



• Tubería y Piezas Cobre.	142-145
• Latón.	145-148
• Piezas Conex.	148
• Bronce.	149-150
• Gebo.	151
• Abrazaderas y Tornillos.	153-155
• Valvulería de Agua.	156-158
• Reductora presión y V. Seguridad.	158-159
• Contadores.	159
• Latiguillos.	160-161
• Aislantes.	161-162
• Inox especial.	163-164
• Accesorios Gas.	164-165



BAJAMOS LOS PRECIOS

**¡Promociones
profesionales
todos los meses!**



ELEGIR LA ALEACIÓN -



SOLDADURA FUERTE.

(Autógena). Punto de fusión alto (615 a 1500ºgrados C) Alta resistencia mecánica (>30 kg/mm²)

- **PLATA 5%.** Cobre , Latón , Hierro.
- **PLATA 20%.** Cobre, Latón, Hierro, Acero y Niquel.
- **PLATA 40%.** Cobre, Latón, Hierro, Acero, Niquel, Metal duro e Inox.
- **FOSFOROSA.** Cobre, Aleaciones y circuito de calefacción <110º

SOLDADURA BLANDA

Punto de fusión bajo (200 a 250 grados C) Baja resistencia mecánica (Tensión rotura de >5 kg/mm²)

- **ESTAÑO/PLOMO 33%.** Material laminado
- **ESTAÑO/PLOMO 50%.** Material laminado y circuito de calefacción <90º
- **ESTAÑO/ PLATA.** Agua sanitaria, circuito de calefacción < 110º y de <90º
- **ESTAÑO/ COBRE.** Agua sanitaria, circuito de calefacción <90º
- **ESTAÑO PLOMO CON RESINA.** Estado material laminado, Eléctrico/Electrónico

RED DE SANEAMIENTO ALIMENTACIÓN COBRE

Diametros exteriores en mm. para canalización en cobre.

- Lavabo, Inodoro y bidé.....12 mm
- Lavadora, Lavavajillas fregadero.....15 mm
- Bañera y Ducha18mm
- Termos.....22 mm
- General22 mm



Proceso de soldadura paso a paso:

1. Cortar con el cortatubos o con la segueta de diente fino. En caso de usar el segundo, emplear una guía para obtener un corte a escuadra, y de esta manera se logrará tener asiento perfecto entre el extremo del tubo y el anillo o tope que tiene la conexión en su interior evitando las fugas de soldadura.
2. Limpiar la rebaba que se haya formado al realizar el corte, ésto se logra por medio del rimador o la lima de media caña. El cortatubos va provisto de una cuchilla triangular en su parte trasera que sirve para rimar el tubo, es decir quitar la rebaba.
3. Limpiar perfectamente el interior de la conexión y el exterior del tubo, con lana de acero o lija de esmeril.
4. Aplicar una capa delgada y uniforme de pasta fundente en el exterior del tubo, esto se hace con un cepillo o brocha, **NUNCA CON LOS DEDOS**.
5. Introducir el tubo en la conexión hasta el tope, girando a uno y otro lado para que la pasta se distribuya uniformemente.
6. Aplicar la flama del soplete en la unión, tratando de realizar un calentamiento uniforme ; si es necesario, girar el soplete lentamente alrededor de la unión y probando con la punta del cordón de soldadura la temperatura de fusión, después retirar la flama cuando se coloque el cordón y viceversa.
7. Cuando se llegue a la temperatura de fusión de la soldadura, ésta pasará al estado líquido que fluirá por el espacio capilar ; cuando este se encuentre ocupado por la soldadura, se formará un anillo alrededor de la conexión lográndose soldar perfectamente.
8. Finalmente quitar el exceso de soldadura con estopa seca, haciendo esta operación únicamente rozando las piezas unidas, es decir sin provocar ningún movimiento en éstas, que de hacerlo podrían fracturar la soldadura que está solidificando.





Se consideran adecuados para las **instalaciones de agua de consumo humano** los siguientes tipos de tuberías, así como la normativa que los regula:



- a) Tuberías de acero galvanizado, según Norma UNE 19 047:1996.
- b) Tuberías de cobre, según Norma UNE EN 1 057:1996;
- c) Tuberías de acero inoxidable, según Norma UNE 19 049-1:1997;
- d) Tuberías de fundición dúctil, según Norma UNE EN 545:1995;
- e) Tuberías de policloruro de vinilo no plastificado (PVC), según Norma UNE EN 1452:2000.
- f) Tuberías de policloruro de vinilo clorado (PVC-C), según Norma UNE EN ISO 15877:2004;
- g) Tuberías de polietileno (PE), según Normas UNE EN 12201:2003;
- h) Tuberías de polietileno reticulado (PE-X), según Norma UNE EN ISO 15875:2004;
- i) Tuberías de polibutileno (PB), según Norma UNE EN ISO 15876:2004;
- j) Tuberías de polipropileno (PP) según Norma UNE EN ISO 15874:2004;
- k) Tuberías multicapa de polímero / aluminio / polietileno resistente a temperatura (PE-RT), según Norma UNE 53 960 EX:2002;
- l) Tuberías multicapa de polímero / aluminio / polietileno reticulado (PE-X), según Norma UNE 53 961 EX:2002.





Aplicaciones de los distintos tipos de tuberías plásticas en edificación civil

Edificación

Agua fría, agua caliente (ACS) y climatización:

- Polietileno reticulado (PE-X)
- Polibutileno (PB)
- Polipropileno copolímero random (PP-R)
- Tuberías multicapa
- Policloruro de vinilo (clorado) (PVC-C)
- Acrilonitrilo butadieno estireno (ABS)

Suministro de agua fría y evacuación

- Polietileno (PE)
- Polipropileno homopolímero (PP-H)
- Policloruro de vinilo (no plastificado) (PVC-U)
- Policloruro de vinilo (clorado) (PVC-C)
- Acrilonitrilo butadieno estireno (ABS)





Más Productos en Almacén



multimat laguardia & moreira



TUBERIA DE COBRE

600000010200	MT.TUBO COBRE RIGIDO 12X1
600000010300	MT.TUBO COBRE RIGIDO 15X1
600000010400	MT.TUBO COBRE RIGIDO 18X1
600000010500	MT.TUBO COBRE RIGIDO 22X1
600000010600	MT.TUBO COBRE RIGIDO 28X1
600000010700	MT.TUBO COBRE RIGIDO 35X1
600000010800	MT.TUBO COBRE RIGIDO 42X1
600000010900	MT.TUBO COBRE RIGIDO 54X1,2
600000030200	MT.TUBO COBRE RECOCIDO 12X1
600000030300	MT.TUBO COBRE RECOCIDO 15X1
600000030400	MT.TUBO COBRE RECOCIDO 18X1
600000031201	MT.TUBO COBRE CROMADO 8/10
600000031301	MT.TUBO COBRE CROMADO 10/12
600000030201	ML.TUBO COBRE ROLLO CRO 10X1



Conex | Bänninger PIEZAS DE COBRE

601010020200	5002A CURVA SOLDAR H 90 DE 10
601010020300	5002A CURVA SOLDAR H 90 DE 12
601010020500	5002A CURVA SOLDAR H 90 DE 15
601010020700	5002A CURVA SOLDAR H 90 DE 18
601010020800	5002A CURVA SOLDAR H 90 DE 22
601010020900	5002A CURVA SOLDAR H 90 DE 28
601010021000	5002A CURVA SOLDAR H 90 DE 35
601010021100	5002A CURVA SOLDAR H 90 DE 42
601010021200	5002A CURVA SOLDAR H 90 DE 54

CURVA 90 MH

601010010200	5001A CURVA SOLDAR 90 M/H DE 10
601010010300	5001A CURVA SOLDAR 90 M/H DE 12
601010010500	5001A CURVA SOLDAR 90 M/H DE 15
601010010700	5001A CURVA SOLDAR 90 M/H DE 18
601010010800	5001A CURVA SOLDAR 90 M/H DE 22

601010010900	5001A CURVA SOLDAR 90 M/H DE 28
601010011000	5001A CURVA SOLDAR 90 M/H DE 35
601010011100	5001A CURVA SOLDAR 90 M/H DE 42
601010011200	5001A CURVA SOLDAR 90 M/H DE 54

CURVA 45 HH

601010410200	5041 CURVA SOLDAR H 45 DE 10
601010410300	5041 CURVA SOLDAR H 45 DE 12
601010410500	5041 CURVA SOLDAR H 45 DE 15
601010410700	5041 CURVA SOLDAR H 45 DE 18
601010410800	5041 CURVA SOLDAR H 45 DE 22
601010410900	5041 CURVA SOLDAR H 45 DE 28
601010411000	5041 CURVA SOLDAR H 45 DE 35
601010411100	5041 CURVA SOLDAR H 45 DE 42
601010411200	5041 CURVA SOLDAR H 45 DE 54

CURVA 45 MH

601010400200	5040 CURVA SOLDAR 45 M/H DE 10
601010400300	5040 CURVA SOLDAR 45 M/H DE 12
601010400500	5040 CURVA SOLDAR 45 M/H DE 15
601010400700	5040 CURVA SOLDAR 45 M/H DE 18
601010400800	5040 CURVA SOLDAR 45 M/H DE 22
601010400900	5040 CURVA SOLDAR 45 M/H DE 28
601010401000	5040 CURVA SOLDAR 45 M/H DE 35
601010401100	5040 CURVA SOLDAR 45 M/H DE 42
601010401200	5040 CURVA SOLDAR 45 M/H DE 54

CURVA DESVIADA

601010850300	5085 CURVA SOLDAR DESVIADA H DE 12
601010850500	5085 CURVA SOLDAR DESVIADA H DE 15
601010850700	5085 CURVA SOLDAR DESVIADA H DE 18
601010850800	5085 CURVA SOLDAR DESVIADA H DE 22
601010860300	5086 CURVA SOLDAR DESVIADA M/H DE 12
601010860500	5086 CURVA SOLDAR DESVIADA M/H DE 15
601010860700	5086 CURVA SOLDAR DESVIADA M/H DE 18
601010860800	5086 CURVA SOLDAR DESVIADA M/H DE 22



601010900200	5090 CODO 90 H SOLDAR DE 10
601010900300	5090 CODO 90 H SOLDAR DE 12
601010900500	5090 CODO 90 H SOLDAR DE 15
601010900700	5090 CODO 90 H SOLDAR DE 18
601010900800	5090 CODO 90 H SOLDAR DE 22
601010900900	5090 CODO 90 H SOLDAR DE 28

FONTANERIA



601010901000	5090 CODO 90 H SOLDAR DE 35
601010901100	5090 CODO 90 H SOLDAR DE 42
601010901200	5090 CODO 90 H SOLDAR DE 54
CODO 90 MH	
601010910200	5092 CODO 90 M/H SOLDAR DE 10
601010910300	5092 CODO 90 M/H SOLDAR DE 12
601010910500	5092 CODO 90 M/H SOLDAR DE 15
601010910700	5092 CODO 90 M/H SOLDAR DE 18
601010910800	5092 CODO 90 M/H SOLDAR DE 22
601010910900	5092 CODO 90 M/H SOLDAR DE 28
601010911000	5092 CODO 90 M/H SOLDAR DE 35
601010911100	5092 CODO 90 M/H SOLDAR DE 42
601010911200	5092 CODO 90 M/H SOLDAR DE 54



MANGUITO

601012700200	5270 MANGUITO SOLDAR DE 10
601012700300	5270 MANGUITO SOLDAR DE 12
601012700500	5270 MANGUITO SOLDAR DE 15
601012700700	5270 MANGUITO SOLDAR DE 18
601012700800	5270 MANGUITO SOLDAR DE 22
601012700900	5270 MANGUITO SOLDAR DE 28
601012701000	5270 MANGUITO SOLDAR DE 35
601012701100	5270 MANGUITO SOLDAR DE 42
601012701200	5270 MANGUITO SOLDAR DE 54

MANGUITO REDUCCIÓN TUBO

601012400300	5240 MANGUITO REDUCCION TUBO 12-10
601012400500	5240 MANGUITO REDUCCION TUBO 15-10
601012400501	5240 MANGUITO REDUCCION TUBO 15-12
601012400503	5240 MANGUITO REDUCCION TUBO 15-14
601012400700	5240 MANGUITO REDUCCION TUBO 18-12
601012400701	5240 MANGUITO REDUCCION TUBO 18-15
601012400800	5240 MANGUITO REDUCCION TUBO 22-12
601012400801	5240 MANGUITO REDUCCION TUBO 22-15
601012400802	5240 MANGUITO REDUCCION TUBO 22-18
601012400900	5240 MANGUITO REDUCCION TUBO 28-12
601012400901	5240 MANGUITO REDUCCION TUBO 28-15
601012400902	5240 MANGUITO REDUCCION TUBO 28-18
601012400903	5240 MANGUITO REDUCCION TUBO 28-22
601012401000	5240 MANGUITO REDUCCION TUBO 35-15
601012401001	5240 MANGUITO REDUCCION TUBO 35-18
601012401002	5240 MANGUITO REDUCCION TUBO 35-22
601012401003	5240 MANGUITO REDUCCION TUBO 35-28

601012401100	5240 MANGUITO REDUCCION TUBO 42-28
601012401101	5240 MANGUITO REDUCCION TUBO 42-35
MANGUITO REDUCCIÓN PIEZAS	
601012430300	5243 MANGUITO RED.PZAS. M/H 12-10
601012430500	5243 MANGUITO RED.PZAS. M/H 15-10
601012430501	5243 MANGUITO RED.PZAS. M/H 15-12
601012430502	5243 MANGUITO RED. PZAS.M/H 15-14
601012430700	5243 MANGUITO RED. PZAS.M/H 18-10
601012430701	5243 MANGUITO RED.PZAS. M/H 18-12
601012430702	5243 MANGUITO RED.PZAS. M/H 18-15
601012430800	5243 MANGUITO RED.PZAS. M/H 22-12
601012430801	5243 MANGUITO RED.PZAS. M/H 22-15
601012430802	5243 MANGUITO RED.PZAS. M/H 22-18
601012430900	5243 MANGUITO RED.PZAS. M/H 28-12
601012430901	5243 MANGUITO RED.PZAS. M/H 28-15
601012430902	5243 MANGUITO RED.PZAS. M/H 28-18
601012430903	5243 MANGUITO RED.PZAS. M/H 28-22
601012431000	5243 MANGUITO RED.PZAS. M/H 35-15
601012431001	5243 MANGUITO RED.PZAS. M/H 35-18

MANGUITO ELECTROLISIS

507347010200	MANGUITO ELECTROLITICO 1/2
507347010300	MANGUITO ELECTROLITICO 3/4
507347010400	MANGUITO ELECTROLITICO 1
507347010500	MANGUITO ELECTROLITICO 11/4
507347010600	MANGUITO ELECTROLITICO 11/2
507347010700	MANGUITO ELECTROLITICO 2



TE

601011300200	5130 TE SOLDAR H DE 10
601011300300	5130 TE SOLDAR H DE 12
601011300500	5130 TE SOLDAR H DE 15
601011300700	5130 TE SOLDAR H DE 18
601011300800	5130 TE SOLDAR H DE 22
601011300900	5130 TE SOLDAR H DE 28
601011301000	5130 TE SOLDAR H DE 35
601011301100	5130 TE SOLDAR H DE 42
601011301200	5130 TE SOLDAR H DE 54



Más Productos en Almacén



multimat
laguardia & moreira



FONTANERÍA

TE REDUCIDA

601011310303	5130R TE RED. SOLDAR 12-15-12	601011310911	5130R TE RED. SOLDAR 28-22-28
601011310304	5130R TE RED. SOLDAR 12-18-12	601011310912	5130R TE RED. SOLDAR 28-28-15
601011310500	5130R TE RED. SOLDAR 15-12-12	601011310913	5130R TE RED. SOLDAR 28-28-18
601011310501	5130R TE RED. SOLDAR 15-12-1	601011310914	5130R TE RED. SOLDAR 28-28-22
601011310502	5130R TE RED. SOLDAR 15-15-12	601011310915	5130R TE RED. SOLDAR 28-35-28
601011310503	5130R TE RED. SOLDAR 15-18-12	601011311000	5130R TE RED. SOLDAR 35-15-35
601011310504	5130R TE RED. SOLDAR 15-18-15	601011311001	5130R TE RED. SOLDAR 35-18-35
601011310505	5130R TE RED. SOLDAR 15-22-15	601011311002	5130R TE RED. SOLDAR 35-22-22
601011310700	5130R TE RED. SOLDAR 18-12-12	601011311003	5130R TE RED. SOLDAR 35-22-28
601011310701	5130R TE RED. SOLDAR 18-12-15	601011311004	5130R TE RED. SOLDAR 35-22-35
601011310702	5130R TE RED. SOLDAR 18-12-18	601011311005	5130R TE RED. SOLDAR 35-28-22
601011310703	5130R TE RED. SOLDAR 18-15-12	601011311006	5130R TE RED. SOLDAR 35-28-28
601011310704	5130R TE RED. SOLDAR 18-15-15	601011311007	5130R TE RED. SOLDAR 35-28-35
601011310705	5130R TE RED. SOLDAR 18-15-18	601011311008	5130R TE RED. SOLDAR 35-35-22
601011310706	5130R TE RED. SOLDAR 18-18-12	601011311009	5130R TE RED. SOLDAR 35-35-28
601011310707	5130R TE RED. SOLDAR 18-18-15	601011311100	5130R TE RED. SOLDAR 42-22-42
601011310708	5130R TE RED. SOLDAR 18-22-15	601011311101	5130R TE RED. SOLDAR 42-28-42
601011310709	5130R TE RED. SOLDAR 18-22-18	601011311102	5130R TE RED. SOLDAR 42-35-42
601011310710	5130R TE RED. SOLDAR 18-28-18	601011311103	5130R TE RED. SOLDAR 42-42-28
601011310800	5130R TE RED. SOLDAR 22-12-12	601011311200	5130R TE RED. SOLDAR 54-22-54
601011310801	5130R TE RED. SOLDAR 22-12-15		
601011310802	5130R TE RED. SOLDAR 22-12-18		
601011310803	5130R TE RED. SOLDAR 22-12-22		
601011310804	5130R TE RED. SOLDAR 22-15-15		
601011310805	5130R TE RED. SOLDAR 22-15-18		
601011310806	5130R TE RED. SOLDAR 22-15-22		
601011310807	5130R TE RED. SOLDAR 22-18-15		
601011310808	5130R TE RED. SOLDAR 22-18-18		
601011310809	5130R TE RED. SOLDAR 22-18-22		
601011310810	5130R TE RED. SOLDAR 22-22-12		
601011310811	5130R TE RED. SOLDAR 22-22-15		
601011310812	5130R TE RED. SOLDAR 22-22-18		
601011310813	5130R TE RED. SOLDAR 22-28-22		
601011310900	5130R TE RED. SOLDAR 28-12-28		
601011310901	5130R TE RED. SOLDAR 28-15-15		
601011310902	5130R TE RED. SOLDAR 28-15-22		
601011310903	5130R TE RED. SOLDAR 28-15-28		
601011310904	5130R TE RED. SOLDAR 28-18-15		
601011310905	5130R TE RED. SOLDAR 28-18-18		
601011310906	5130R TE RED. SOLDAR 28-18-22		
601011310907	5130R TE RED. SOLDAR 28-18-28		
601011310908	5130R TE RED. SOLDAR 28-22-15		
601011310909	5130R TE RED. SOLDAR 28-22-18		
601011310910	5130R TE RED. SOLDAR 28-22-22		



TAPÓN COBRE

601013010300	5301 TAPON COBRE P/SOLD.DE 12
601013010500	5301 TAPON COBRE P/SOLD.DE 15
601013010700	5301 TAPON COBRE P/SOLD.DE 18
601013010800	5301 TAPON COBRE P/SOLD.DE 22
601013010900	5301 TAPON COBRE P/SOLD.DE 28
601013011000	5301 TAPON COBRE P/SOLD.DE 35
601013011100	5301 TAPON COBRE P/SOLD.DE 42
601013011200	5301 TAPON COBRE P/SOLD.DE 54



Sobime

RACORES LOCOS -CURVO PLANO

605020020303	RACOR LOCO CURVO PLANO 3/8-12
605020020304	RACOR LOCO CURVO PLANO 1/2-12
605020020504	RACOR LOCO CURVO PLANO 1/2-15
605020020505	RACOR LOCO CURVO PLANO 3/4-15
605020020704	RACOR LOCO CURVO PLANO 1/2-18



605020020705 RACOR LOCO CURVO PLANO 3/4-18

605020020805 RACOR LOCO CURVO PLANO 3/4-22

RACOR LOCO CURVO

605020010304 G-2AGCU122 RACOR LOCO CURVO 1/2-12

605020010504 G-2AGCU152 RACOR LOCO CURVO 1/2-15

605020010505 G-2AGCU153 RACOR LOCO CURVO 3/4-15

605020010704 G-2AGCU182 RACOR LOCO CURVO 1/2-18

605020010705 G-2AGCU183 RACOR LOCO CURVO 3/4-18

605020010804 G-2AGCU222 RACOR LOCO CURVO 1/2-22

605020010805 G-2AGCU223 RACOR LOCO CURVO 3/4-22

RACOR LOCO PLANO

605020040303 RACOR LOCO RECTO PLANO 3/8-12

605020040304 RACOR LOCO RECTO PLANO 1/2-12

605020040504 RACOR LOCO RECTO PLANO 1/2-15

605020040505 RACOR LOCO RECTO PLANO 3/4-15

605020040704 RACOR LOCO RECTO PLANO 1/2-18

605020040705 RACOR LOCO RECTO PLANO 3/4-18

605020040805 RACOR LOCO RECTO PLANO 3/4-22

605020040806 RACOR LOCO RECTO PLANO 1-22

605020040906 RACOR LOCO RECTO PLANO 1-28

605020040907 RACOR LOCO RECTO PLANO 11/4-28

605020041007 RACOR LOCO RECTO PLANO 11/4-35

605020041008 RACOR LOCO RECTO PLANO 11/2-35

605020041108 RACOR LOCO RECTO PLANO 11/2-42

RACOR LOCO COMPLETO

605020030203 G-359GL101 RACOR LOCO COMPLETO 3/8-10

605020030303 G-359GL121 RACOR LOCO COMPLETO 3/8-12

605020030304 G-359GL122 RACOR LOCO COMPLETO 1/2-12

605020030504 G-359GL152 RACOR LOCO COMPLETO 1/2-15

605020030505 G-359GL153 RACOR LOCO COMPLETO 3/4-15

605020030704 G-359GL182 RACOR LOCO COMPLETO 1/2-18

605020030705 G-359GL183 RACOR LOCO COMPLETO 3/4-18

605020030805 G-359GL223 RACOR LOCO COMPLETO 3/4-22

605020030806 G-359GL224 RACOR LOCO COMPLETO 1-22

605020030906 G-359GL284 RACOR LOCO COMPLETO 1-28

605020030907 G-359GL285 RACOR LOCO COMPLETO 11/4-28

605020031007 G-359GL355 RACOR LOCO COMPLETO 11/4-35

605020031108 G-359GL426 RACOR LOCO COMPLETO 11/2-42

Sobime

PIEZAS DE LATÓN



CODO

606020110300	067001 CODO H LATON DE 3/8
606020110400	067002 CODO H LATON DE 1/2
606020110500	067003 CODO H LATON DE 3/4
606020110600	067004 CODO H LATON DE 1
606020110700	067005 CODO H LATON DE 11/4
606020110800	067006 CODO H LATON DE 11/2
606020120300	067001-MH CODO M/H LATON DE 3/8
606020120400	067002-MH CODO M/H LATON DE 1/2
606020120500	067003-MH CODO M/H LATON DE 3/4
606020120600	067004-MH CODO M/H LATON DE 1
606020120700	067005-MH CODO M/H LATON DE 11/4
606020120800	067006-MH CODO M/H LATON DE 11/2
605020110303	G-092121 CODO LATON M. SOLDAR 3/8X12
605020110304	G-092122 CODO LATON M. SOLDAR 1/2X12
605020110504	G-092152 CODO LATON M. SOLDAR 1/2X15
605020110705	G-092183 CODO LATON M. SOLDAR 3/4-18
605020110805	G-092223 CODO LATON M. SOLDAR 3/4-22
605020110906	G-092284 CODO LATON M. SOLDAR 1-28
605020120303	G-090121 CODO LATON H. SOLDAR 3/8-12
605020120304	G-090122 CODO LATON H. SOLDAR 1/2-12
605020120504	G-090152 CODO LATON H. SOLDAR 1/2-15
605020120704	G-090182 CODO LATON H. SOLDAR 1/2-18
605020120705	G-090183 CODO LATON H. SOLDAR 3/4-18
605020120805	G-090223 CODO LATON H. SOLDAR 3/4-22
605020130304	G-471102 CODO LATON H.SOLD.MURAL 1/2-12
605020130504	G-471102 CODO LATON H.SOLD.MURAL 1/2-15



ENTRONQUE LATÓN SOLDAR

605020060203	G-243101 ENTRONQUE LATON M. SOLD.3/8-10
605020060204	G-243102 ENTRONQUE LATON M. SOLD.1/2-10
605020060303	G-243121 ENTRONQUE LATON M. SOLD.3/8-12

**¡BAJAMOS
LOS PRECIOS!
¡ALTA CALIDAD!**



**PIEZAS LATÓN
CROMADAS R-R**
Consultar en el Almacén

Sobime



Más Productos
en Almacén



multimat
guardia & moreira



605020060304	G-243122 ENTRONQUE LATON M. SOLD.1/2-12
605020060503	G-243151 ENTRONQUE LATON M. SOLD.3/8-15
605020060504	G-243152 ENTRONQUE LATON M. SOLD.1/2-15
605020060505	G-243153 ENTRONQUE LATON M. SOLD.3/4-15
605020060704	G-243182 ENTRONQUE LATON M. SOLD.1/2-18
605020060705	G-243183 ENTRONQUE LATON M. SOLD.3/4-18
605020060805	G-243223 ENTRONQUE LATON M. SOLD.3/4-22
605020060806	G-243224 ENTRONQUE LATON M. SOLD.1-22
605020060906	G-243284 ENTRONQUE LATON M. SOLD.1-28



ALARGADERA LATON

606020010300	062001 ALARGADERA LATON DE 3/8
606020010400	062002 ALARGADERA LATON DE 1/2
606020010500	062003 ALARGADERA LATON DE 3/4
606020010600	062004 ALARGADERA LATON DE 1
606020010700	062005 ALARGADERA LATON DE 11/4
606020010800	062006 ALARGADERA LATON DE 11/2
606020011000	062007 ALARGADERA LATON DE 2
606020020400	062112 ALARGADERA LATON RED. 1/2-3/8
606020020500	062233 ALARGADERA LATON RED. 3/4-1/2
60602002050R	ALARGADERA REDUC.LATON M3/4-H1/2
606020020600	062204 ALARGADERA LATON RED. 1-1/2
606020020601	062354 ALARGADERA LATON RED. 1-3/4
60602002060S	ALARGADERA LATON RED. M1-H3/4
606020020700	062405 ALARGADERA LATON RED. 11/4-1



MACHON LATON

606020070100	033012 MACHON LATON 1/8
606020070200	033011 MACHON LATON 1/4
606020070300	033001 MACHON LATON 3/8
606020070400	033002 MACHON LATON 1/2
606020070500	033003 MACHON LATON 3/4
606020070600	033004 MACHON LATON 1
606020070700	033005 MACHON LATON 1-1/4
606020070800	033006 MACHON LATON 11/2
606020071000	033007 MACHON LATON 2
606020071200	033008 MACHON DOBLE LATON 21/2

606020080200	0331211 MACHON LATON 1/4-1/8
606020080300	033111 MACHON LATON 3/8-1/4
606020080400	033102 MACHON LATON 1/2-3/8
606020080401	033204 MACHON LATON 1/2-1
606020080500	033203 MACHON LATON 3/4X1/2
606020080600	033304 MACHON LATON 1X3/4
606020080700	033405 MACHON LATON 11/4X1
606020080701	MACHON REDUCIDO LATON 11/4-1/2
606020080702	MACHON REDUCIDO LATON 11/4-3/4
606020080800	MACHON REDUCIDO LATON 11/2-1/2
606020080801	MACHON REDUCIDO LATON 11/2-3/4
606020080802	MACHON REDUCIDO LATON 11/2-1
606020080803	MACHON REDUCIDO LATON 11/2-11/4
606020081000	MACHON REDUCIDO LATON 2-1/2
606020081001	MACHON REDUCIDO LATON 2-3/4
606020081002	MACHON REDUCIDO LATON 2-1
606020081003	MACHON REDUCIDO LATON 2-11/4
606020081004	MACHON REDUCIDO LATON 2-11/2
606020081200	MACHON REDUCIDO LATON 2.1/2-2



TE LATON

606020160300	068001 TE LATON DE 3/8
606020160400	068002 TE LATON DE 1/2
606020160500	068003 TE LATON DE 3/4
606020160600	068004 TE LATON DE 1
606020160700	068005 TE LATON DE 11/4
606020160800	068006 TE LATON DE 11/2
606020161000	068007 TE LATON DE 2
606020180400	TE LATON REDUCIDA 1/2-3/4-1/2
606020180500	TE LATON REDUCIDA 3/4-1/2-1/2
606020180501	TE LATON REDUCIDA 3/4-1/2-3/4
606020180502	TE LATON REDUCIDA 3/4-3/4-1/2
606020180600	TE LATON REDUCIDA 1-1/2-1
606020180601	TE LATON REDUCIDA 1-3/4-1
606020180602	TE LATON REDUCIDA 1-1-3/4
606020180700	TE LATON REDUCIDA 11/4-1/2-13/4
606020180701	TE LATON REDUCIDA 11/4-3/4-11/4
606020180702	TE LATON REDUCIDA 11/4-1-3/4
606020180703	TE LATON REDUCIDA 11/4-1-11/4
606020180800	TE LATON REDUCIDA 11/2-1/2-13/2
606020180801	TE LATON REDUCIDA 11/2-3/4-11/2
606020180802	TE LATON REDUCIDA 11/2-1-11/2
606020180803	TE LATON REDUCIDA 11/2-11/4-11/2

FONTANERÍA



MANGUITO LATON

606020210300	066001 MANGUITO LATON DE 3/8
606020210400	066002 MANGUITO LATON DE 1/2
606020210500	066003 MANGUITO LATON DE 3/4
606020210600	066004 MANGUITO LATON DE 1
606020210700	066005 MANGUITO LATON DE 11/4
606020210800	066006 MANGUITO LATON DE 11/2
606020211000	066007 MANGUITO LATON DE 2



TAPON LATON

606020290200	069011 TAPON M LATON DE 1/4
606020290300	069001 TAPON M LATON DE 3/8
606020290400	069002 TAPON M LATON DE 1/2
606020290500	069003 TAPON M LATON DE 3/4
606020290600	069004 TAPON M LATON DE 1
606020290700	069005 TAPON M LATON DE 11/4
606020290800	069006 TAPON M LATON DE 11/2
606020291000	069007 TAPON M LATON DE 2
606020291200	TAPON MACHO LATON 21/2
606020300300	044001 TAPON H LATON DE 3/8
606020300400	044002 TAPON H LATON DE 1/2
606020300500	044003 TAPON H LATON DE 3/4
606020300600	044004 TAPON H LATON DE 1
606020300700	044005 TAPON H LATON DE 11/4
606020300800	044006 TAPON H LATON DE 11/2
606020301000	044007 TAPON H LATON DE 2



RACOR LATON

645060090104	86816762 RACOR LATON M FIJO 16X1/2
645060090204	86820762 RACOR LATON M FIJO 20X11/2
645060090205	86820763 RACOR LATON M FIJO 20X3/4
645060090206	86820764 RACOR LATON M FIJO 20X1
645060090405	86826763 RACOR LATON M FIJO 26X3/4
645060090406	86826764 RACOR LATON M FIJO 26X1

645060090506	86832764 RACOR LATON M FIJO 32X1
645060090607	86340765 RACOR LATON M FIJO 40X1-1/4
645060090608	86340766 RACOR LATON M FIJO 40X1-1/2
645060090708	86350766 RACOR LATON M FIJO 50X1-1/2
645060090810	86363768 RACOR LATON M FIJO 63X2
645060100104	86816772 RACOR LATON H FIJO 16X1/2
645060100204	86820772 RACOR LATON H FIJO 20X1/2
645060100205	86820773 RACOR LATON H FIJO 20X3/4
645060100405	86826773 RACOR LATON H FIJO 26X3/4
645060100406	86826774 RACOR LATON H FIJO 26X1
645060100506	86832774 RACOR LATON H FIJO 32X1
645060100607	86340775 RACOR LATON H FIJO 40X1-1/4
645060100708	86350776 RACOR LATON H FIJO 50X1-1/2



ARO C/VALONA

606020260200	0751112 ARO C/VALONA1/4-1/8
606020260300	075111 ARO C/VALONA 3/8-1/4
606020260400	075211 ARO C/VALONA 1/2-1/4
606020260401	075201 ARO C/VALONA 1/2-3/8
606020260500	075302 ARO C/VALONA 3/4-1/2
606020260600	075402 ARO C/VALONA 1-1/2
606020260601	075403 ARO C/VALONA 1-3/4
606020260700	075503 ARO C/VALONA 11/4-3/4
606020260701	075504 ARO C/VALONA 11/4-1



TUERCA LATON

606020260702	TUERCA REDUCIDA LATON 13/4-1/2
606020260802	TUERCA REDUCIDA LATON 11/2-1/2
606020260803	TUERCA REDUCIDA LATON 13/2-3/4
606020261002	TUERCA REDUCIDA LATON 2-1/2
606020261003	TUERCA REDUCIDA LATON 2-3/4
606020261004	TUERCA REDUCIDA LATON 2-13/4
606020261200	TUERCA REDUCIDA LATON 21/2-1
606020261201	TUERCA REDUCIDA LATON 21/2-11/4
606020261202	TUERCA REDUCIDA LATON 21/2-11/2
606020261203	075807 TUERCA REDUCIDA LATON 2
606020271200	075702 TUERCA EXAGONAL LATON



PIEZAS LATÓN
CROMADAS R-R
Consultar en el Almacén



Más Productos
en Almacén



multimat
laguardia & moreira



ENLACE LATON

605020070303	G-270121 ENLACE LATON H. SOLDAR 3/8-12
605020070304	G-270122 ENLACE LATON H. SOLDAR 1/2-12
605020070503	G-270151 ENLACE LATON H. SOLDAR 3/8-15
605020070504	G-270152 ENLACE LATON H. SOLDAR 1/2-15
605020070704	G-270182 ENLACE LATON H. SOLDAR 1/2-18
605020070705	G-270183 ENLACE LATON H. SOLDAR 3/4X18
605020070805	G-270223 ENLACE LATON H. SOLDAR 3/4X22
605020070806	G-270224 ENLACE LATON H. SOLDAR 1-22
605020070906	G-270284 ENLACE LATON H. SOLDAR 1-28

Conex | Bänninger

PIEZAS CONEX COBRE



MANGUITOS CONEX

602013010300	301 MANGUITO CONEX 12
602013010500	301 MANGUITO CONEX 15
602013010700	301 MANGUITO CONEX 18
602013010800	301 MANGUITO CONEX 22
602013010900	301 MANGUITO CONEX 28
602013020324	302 MANGUITO MACHO CONEX 12X1/2
602013020323	302 MANGUITO MACHO CONEX 12X3/8
602013020523	302 MANGUITO MACHO CONEX 15/3/8
602013020524	302 MANGUITO MACHO CONEX 15X1/2
602013020525	302 MANGUITO MACHO CONEX 15X3/4
602013020724	302 MANGUITO MACHO CONEX 18X1/2
602013020725	302 MANGUITO MACHO CONEX 18X3/4
602013020826	302 MANGUITO MACHO CONEX 22X1
602013020825	302 MANGUITO MACHO CONEX 22X3/4
602013020926	302 MANGUITO MACHO CONEX 28X1
602013040624	302TA MANGUITO MACHO CONEX CONICO 16-1/2
602013030325	303 MANGUITO HEMBRA CONEX 12X1/2
602013030323	303 MANGUITO HEMBRA CONEX 12X3/8
602013030524	303 MANGUITO HEMBRA CONEX 15X1/2
602013030525	303 MANGUITO HEMBRA CONEX 15X3/4
602013030523	303 MANGUITO HEMBRA CONEX 15X3/8
602013030724	303 MANGUITO HEMBRA CONEX 18X1/2
602013030725	303 MANGUITO HEMBRA CONEX 18X3/4
602013030826	303 MANGUITO HEMBRA CONEX 22X1

602013030825	303 MANGUITO HEMBRA CONEX 22X3/4
602013030926	303 MANGUITO HEMBRA CONEX 28X1



TAPÓN CONEX

602013230300	323 TAPON CONEX 12
602013230500	323 TAPON CONEX 15
602013230700	323 TAPON CONEX 18
602013230800	323 TAPON CONEX 22
602013230900	323 TAPON CONEX 28



CODO CONEX

602014010300	401 CODO CONEX 12
602014010500	401 CODO CONEX 15
602014010700	401 CODO CONEX 18
602014010800	401 CODO CONEX 22
602014010900	401 CODO CONEX 28
602014020324	402 CODO MACHO CONEX 12X1/2
602014020323	402 CODO MACHO CONEX 12X3/8
602014020524	402 CODO MACHO CONEX 15X1/2
602014020525	402 CODO MACHO CONEX 15X3/4
602014020523	402 CODO MACHO CONEX 15X3/8
602014020724	402 CODO MACHO CONEX 18X1/2
602014020725	402 CODO MACHO CONEX 18X3/4
602014020826	402 CODO MACHO CONEX 22X1
602014020825	402 CODO MACHO CONEX 22X3/4
602014020926	402 CODO MACHO CONEX 28X1
602014030324	403 CODO HEMBRA CONEX 12X1/2
602014030524	403 CODO HEMBRA CONEX 15X1/2
602014030525	403 CODO HEMBRA CONEX 15X3/4
602014030523	403 CODO HEMBRA CONEX 15X3/8
602014030724	403 CODO HEMBRA CONEX 18X1/2
602014030725	403 CODO HEMBRA CONEX 18X3/4
602014030826	403 CODO HEMBRA CONEX 22X1
602014030825	403 CODO HEMBRA CONEX 22X3/4
602014030926	403 CODO HEMBRA CONEX 28X1



FONTANERIA



TE CONEX

602016010300	601 EQ TE IGUAL CONEX 12	603010960805	4096G RACOR CODO BRONCE R/H 3/4X22
602016010500	601 EQ TE IGUAL CONEX 15	603010960303	4096G RACOR CODO BRONCE R/H 3/8X12
602016010700	601 EQ TE IGUAL CONEX 18	603010980304	4098G RACOR CODO BRONCE M 1/2X12
602016010800	601 EQ TE IGUAL CONEX 22	603010980504	4098G RACOR CODO BRONCE M 1/2X15
602016010900	601 EQ TE IGUAL CONEX 28	603010980704	4098G RACOR CODO BRONCE M 1/2X18
602016170524	617 TE HEMBRA CONEX 15X1/2X15	603010981007	4098G RACOR CODO BRONCE M 11/4X35
602016170525	617 TE HEMBRA CONEX 15X3/4X15	603010980806	4098G RACOR CODO BRONCE M 1X22
602016170725	617 TE HEMBRA CONEX 18X3/4X18	603010980906	4098G RACOR CODO BRONCE M 1X28
602016170825	617 TE HEMBRA CONEX 22X3/4X22	603010980505	4098G RACOR CODO BRONCE M 3/4X15
		603010980705	4098G RACOR CODO BRONCE M 3/4X18
		603010980805	4098G RACOR CODO BRONCE M 3/4X22
		603010980303	4098G RACOR CODO BRONCE M 3/8X12
		603010980503	4098G RACOR CODO BRONCE M 3/8X15



BRONCE



CODO BRONCE

603010900304	4090G CODO BRONCE R/H 1/2-12
603010900504	4090G CODO BRONCE R/H 1/2-15
603010900704	4090G CODO BRONCE R/H 1/2-18
603010900804	4090G CODO BRONCE R/H 1/2-22
603010901108	4090G CODO BRONCE R/H 11/2X42
603010901007	4090G CODO BRONCE R/H 11/4X35
603010900806	4090G CODO BRONCE R/H 1X22
603010900906	4090G CODO BRONCE R/H 1X28
603010901210	4090G CODO BRONCE R/H 2X54
603010900505	4090G CODO BRONCE R/H 3/4-15
603010900705	4090G CODO BRONCE R/H 3/4-18
603010900805	4090G CODO BRONCE R/H 3/4X22
603010900905	4090G CODO BRONCE R/H 3/4X28
603010900203	4090G CODO BRONCE R/H 3/8-10
603010900303	4090G CODO BRONCE R/H 3/8-12
603010900503	4090G CODO BRONCE R/H 3/8-15



RACOR BRONCE

603010960304	4096G RACOR CODO BRONCE R/H 1/2-12
603010960504	4096G RACOR CODO BRONCE R/H 1/2-15
603010960704	4096G RACOR CODO BRONCE R/H 1/2-18
603010960806	4096G RACOR CODO BRONCE R/H 1X22
603010960906	4096G RACOR CODO BRONCE R/H 1X28
603010960705	4096G RACOR CODO BRONCE R/H 3/4X18

TE BRONCE

603011300806	4130G TE BRONCE MIXTA R/H 1-22
603011300906	4130G TE BRONCE MIXTA R/H 1-28
603011300204	4130G TE BRONCE MIXTA R/H 1/2-10
603011300304	4130G TE BRONCE MIXTA R/H 1/2-12
603011300504	4130G TE BRONCE MIXTA R/H 1/2-15
603011300704	4130G TE BRONCE MIXTA R/H 1/2-18
603011300804	4130G TE BRONCE MIXTA R/H 1/2-22
603011301108	4130G TE BRONCE MIXTA R/H 11/2-42
603011301007	4130G TE BRONCE MIXTA R/H 11/4-35
603011301210	4130G TE BRONCE MIXTA R/H 2-54
603011300705	4130G TE BRONCE MIXTA R/H 3/4-18
603011300805	4130G TE BRONCE MIXTA R/H 3/4-22
603011300303	4130G TE BRONCE MIXTA R/H 3/8-12



ENTRONQUE BRONCE

603012430806	4243G ENTRONQUE BRONCE R/M 1-22
603012430906	4243G ENTRONQUE BRONCE R/M 1-28
603012431006	4243G ENTRONQUE BRONCE R/M 1-35
603012430204	4243G ENTRONQUE BRONCE R/M 1/2-10
603012430304	4243G ENTRONQUE BRONCE R/M 1/2-12
603012430504	4243G ENTRONQUE BRONCE R/M 1/2-15
603012430704	4243G ENTRONQUE BRONCE R/M 1/2-18
603012430804	4243G ENTRONQUE BRONCE R/M 1/2-22
603012431108	4243G ENTRONQUE BRONCE R/M 11/2-42
603012431007	4243G ENTRONQUE BRONCE R/M 11/4-35
603012431210	4243G ENTRONQUE BRONCE R/M 2-54



Más Productos
en Almacén



multimat
laguardia & moreira



603012431008	4243G ENTRONQUE BRONCE R/M 11/2X35	603013400304	4340G RACOR BRONCE R/H 1/2-12
603012430907	4243G ENTRONQUE BRONCE R/M 11/4-28	603013400504	4340G RACOR BRONCE R/H 1/2-15
603012431007	4243G ENTRONQUE BRONCE R/M 11/4-35	603013400704	4340G RACOR BRONCE R/H 1/2-18
603012431210	4243G ENTRONQUE BRONCE R/M 2-54	603013401007	4340G RACOR BRONCE R/H 11/4-35
603012430505	4243G ENTRONQUE BRONCE R/M 3/4-15	603013400505	4340G RACOR BRONCE R/H 3/4-15
603012430705	4243G ENTRONQUE BRONCE R/M 3/4-18	603013400705	4340G RACOR BRONCE R/H 3/4-18
603012430805	4243G ENTRONQUE BRONCE R/M 3/4-22	603013400805	4340G RACOR BRONCE R/H 3/4-22
603012430905	4243G ENTRONQUE BRONCE R/M 3/4-28	603013400203	4340G RACOR BRONCE R/H 3/8-10
603012430203	4243G ENTRONQUE BRONCE R/M 3/8-10	603013400303	4340G RACOR BRONCE R/H 3/8-12
603012430303	4243G ENTRONQUE BRONCE R/M 3/8-12	603013410806	4341G RACOR BRONCE R/M 1-22
603012430503	4243G ENTRONQUE BRONCE R/M 3/8-15	603013410906	4341G RACOR BRONCE R/M 1-28
603012700806	4270G ENTRONQUE BRONCE R/H 1-22	603013410304	4341G RACOR BRONCE R/M 1/2-12
603012700906	4270G ENTRONQUE BRONCE R/H 1-28	603013410504	4341G RACOR BRONCE R/M 1/2-15
603012701006	4270G ENTRONQUE BRONCE R/H 1	603013410704	4341G RACOR BRONCE R/M 1/2-18
603012700204	4270G ENTRONQUE BRONCE R/H 1/2-10	603013411108	4341G RACOR BRONCE R/M 11/2-42
603012700504	4270G ENTRONQUE BRONCE R/H 1/2-15	603013411007	4341G RACOR BRONCE R/M 11/4-35
603012700704	4270G ENTRONQUE BRONCE R/H 1/2-18	603013411210	4341G RACOR BRONCE R/M 2-54
603012700804	4270G ENTRONQUE BRONCE R/H 1/2-22		
603012701108	4270G ENTRONQUE BRONCE R/H 11/2X42		
603012700907	4270G ENTRONQUE BRONCE R/H 11/4-28		
603012701007	4270G ENTRONQUE BRONCE R/H 11/4-35		
603012701210	4270G ENTRONQUE BRONCE R/H 2-54		
603012700505	4270G ENTRONQUE BRONCE R/H 3/4-15		
603012700705	4270G ENTRONQUE BRONCE R/H 3/4-18		
603012700805	4270G ENTRONQUE BRONCE R/H 3/4-22		
603012700905	4270G ENTRONQUE BRONCE R/H 3/4-28		
603012700303	4270G ENTRONQUE BRONCE R/H 3/8-12		
603012700503	4270G ENTRONQUE BRONCE R/H 3/8-15		

FONTANERÍA



CODO PLACA BRONCE

603014710204	4471G CODO PLACA BRONCE H/H 1/2X10
603014710304	4471G CODO PLACA BRONCE H/H 1/2X12
603014710504	4471G CODO PLACA BRONCE H/H 1/2X15
603014710704	4471G CODO PLACA BRONCE H/H 1/2X18
603014710906	4471G CODO PLACA BRONCE H/H 1X28
603014710705	4471G CODO PLACA BRONCE H/H 3/4X18
603014710805	4471G CODO PLACA BRONCE H/H 3/4X22
603014710303	4471G CODO PLACA BRONCE H/H 3/8X12



RACOR BRONCE

603013400200	4340 RACOR UNION BRONCE 10
603013400300	4340 RACOR UNION BRONCE 12
603013400500	4340 RACOR UNION BRONCE 15
603013400700	4340 RACOR UNION BRONCE 18
603013400800	4340 RACOR UNION BRONCE 22
603013400900	4340 RACOR UNION BRONCE 28
603013401000	4340 RACOR UNION BRONCE 35
603013401100	4340 RACOR UNION BRONCE 42
603013401200	4340 RACOR UNION BRONCE 54
603013400806	4340G RACOR BRONCE R/H 1-22
603013400906	4340G RACOR BRONCE R/H 1-28



1. Soplete gas L. P.
2. Cortatubos
3. Escariadores o rimadores
4. Abocinadores
5. Expansionadores
6. Dobra tubos de resorte
7. Dobra tubos de palanca



gebo

PIEZAS GEBO



ABRAZADERA GEBO

676250010400	ABRAZADERA GEBO C/TOMA COBRE RB 15X1/2
676250010600	ABRAZADERA GEBO C/TOMA COBRE RB 18X1/2
676250010700	ABRAZADERA GEBO C/TOMA COBRE RB 22X1/2
676250010800	ABRAZADERA GEBO C/TOMA COBRE RB 28X3/4
675250050400	ABRAZADERA GEBO GALV.C/TOMA DT 1/2X1/2
675250050800	ABRAZADERA GEBO GALV.C/TOMA DT 11/2X3/4
675250050700	ABRAZADERA GEBO GALV.C/TOMA DT 11/4X3/4
675250050600	ABRAZADERA GEBO GALV.C/TOMA DT 1X1/2
675250051000	ABRAZADERA GEBO GALV.C/TOMA DT 2X1
675250050500	ABRAZADERA GEBO GALV.C/TOMA DT 3/4X1/2



MANGUITO GEBO

675250030600	MANGUITO GEBO GALV.TIPO O 1
675250030400	MANGUITO GEBO GALV.TIPO O 1/2
675250030800	MANGUITO GEBO GALV.TIPO O 11/2
675250030700	MANGUITO GEBO GALV.TIPO O 11/4
675250031000	MANGUITO GEBO GALV.TIPO O 2
675250031300	MANGUITO GEBO GALV.TIPO O 3
675250030500	MANGUITO GEBO GALV.TIPO O 3/4



RACORD GEBO

675250020600	RACORD R/H GEBO GALV.TIPO 1 1
675250020400	RACORD R/H GEBO GALV.TIPO 1 1/2
675250020800	RACORD R/H GEBO GALV.TIPO 1 11/2
675250020700	RACORD R/H GEBO GALV.TIPO 1 11/4
675250021000	RACORD R/H GEBO GALV.TIPO 1 2

675250021100	RACORD R/H GEBO GALV.TIPO 1 2 1/2
675250020500	RACORD R/H GEBO GALV.TIPO 1 3/4
675250020300	RACORD R/H GEBO GALV.TIPO 1 3/8
675250010600	RACORD R/M GEBO GALV.TIPO A 1
675250010400	RACORD R/M GEBO GALV.TIPO A 1/2
675250010800	RACORD R/M GEBO GALV.TIPO A 11/2
675250010700	RACORD R/M GEBO GALV.TIPO A 11/4
675250011000	RACORD R/M GEBO GALV.TIPO A 2
675250010500	RACORD R/M GEBO GALV.TIPO A 3/4
675250010300	RACORD R/M GEBO GALV.TIPO A 3/8
675250040600	RACORD TE GEBO GALV. TIPO T 1
675250040400	RACORD TE GEBO GALV. TIPO T 1/2
675250040800	RACORD TE GEBO GALV. TIPO T 11/2
675250040700	RACORD TE GEBO GALV. TIPO T 11/4
675250041000	RACORD TE GEBO GALV. TIPO T 2
675250040500	RACORD TE GEBO GALV. TIPO T 3/4



TAPAPOROS

675250070600	TAPAPOROS ALARGADO GEBO GALV.TIPO DS 1
675250070400	TAPAPOROS ALARGADO GEBO GALV.TIPO DS 1/2
675250070500	TAPAPOROS ALARGADO GEBO GALV.TIPO DS 3/4
675250060600	TAPAPOROS CORTO GEBO GALV. TIPO DC 1
675250060400	TAPAPOROS CORTO GEBO GALV. TIPO DC 1/2
675250060800	TAPAPOROS CORTO GEBO GALV. TIPO DC 11/2
675250060700	TAPAPOROS CORTO GEBO GALV. TIPO DC 11/4
675250061000	TAPAPOROS CORTO GEBO GALV. TIPO DC 2
675250060500	TAPAPOROS CORTO GEBO GALV. TIPO DC 3/4





Más Productos
en Almacén



multimat
laguardia & moreira



ACCESORIOS



ESTAÑO SOLDADURA

806021905000	CARRETE 250 GR ESTAÑO COBRE
806021904003	CARRETE 250 GR.ESTAÑO PLATA 3,5%
806021904005	CARRETE 250 GR.ESTAÑO PLATA 5%
806021904006	CARRETE 250 GR.ESTAÑO PLATA 6%
806021904008	CARRETE 250 GR.ESTAÑO PLATA 8%
806021902000	KG ESTAÑO 33% ESTAÑO-PLOMO (VARILLA F-1)
806021903000	KG ESTAÑO ESP-D (VARILLA REDONDA) 50%



DECAPANTE

806021002080	1270006 DECAPANTE LIQUIDO S-39 80 ML
806021002320	1270011 DECAPANTE LIQUIDO S-39 320 ML
806021003080	1270051 DECAPANTE GEL S-39 80 ML



SELLADORES

806105301012	CINTA TEFLON DE 12X12X0,75
806105302012	CINTA TEFLON DE 12X12X1 P/GAS
806105301019	CINTA TEFLON DE 50X19X1
806104106001	GF505 1GG125 GRASAS TEFLON 125 ML
806104106002	GF505 1GG500 GRASAS TEFLON 500 ML
506655120201	SURTIDOS JUNTA TEFLON 9 MED.(36UND)
570002000000	TEFLON LIQUIDO FILBOND ROSCAR GYMCOL
806101301001	PACK 2 HILO SELLADOR TANGIT

713041801000	534493 SELLADOR UNIVERSAL UNI-LOCK 160M
806101301001	PACK 2 HILO SELLADOR TANGIT
806101302000	TANGIT METALOCK SELLADOR DE ROSCAS
806101303000	TANGIT PLASTICLOCK SELLADOR DE ROSCAS



SOPLETES

802110613001	1000000990 SOPLETE POWERFIRE COMP.+2MAPP
802110611001	254700016 SOPLETE POWER FIRE
802110614001	35437 SOPLETE SUPERFIRE3 CONEX EU
802112703000	45090 GMC SOPLETE + 2 BOT.GAS 1450 CASTO
802112701001	45200EX SOPLETE TURBOLITE EXTREME CASTOL
802112706000	45211 SOPLETE TURBOGAS PROLINE CASTOLIN
802110612001	35427 POWER FIRE(EU)+ROMAPPGAS
806010603000	35698 /45300-N BOTELLA MAPP GAS

CASTOLIN

802112703000	45090 GMC SOPLETE + 2 BOT.GAS 1450 CASTO
802112702000	45090 PRO 4000 MINI AUTOGENA CASTOLIN
802112750003	45102 CALORSTOP PANTALLA TERMICA 10007C
802112701001	45200EX SOPLETE TURBOLITE EXTREME CASTOL
802112706000	45211 SOPLETE TURBOGAS PROLINE CASTOLIN



VARIOS

806105801000	KG.CAÑAMO
806101001000	SILPAT GRASA CAÑAMO BOTE 600 GMS
806021901000	KG.SOLDINA
806021901010	ST003 BARRITA SOLDINA-ESTEARINA
806102302000	BOLSA MASILLA FONTANERO 800 GR
806101201000	BOTE MASILLA SANITARIA DE 1 KG
806125401003	ATMOS-MASTIC - 1
806330XX0001	500113 CINTA ADHESIVA ALUMINIO 10X50
802045201000	MADEJA LANA ACERO

FONTANERIA

apolo

ABRAZADERAS APOLO



NOKE

85301052106 916MC ABRAZADERA MULTICLIP MC-16 APOLO

853010532012 B12NK BLISTER ABRAZADERA NOKE 12

853010532015 B15NK BLISTER ABRAZADERA NOKE 15

853010532018 B18NK BLISTER ABRAZADERA NOKE 18

853010532022 B22NK BLISTER ABRAZADERA NOKE 22

853010532028 B28NK BLISTER ABRAZADERA NOKE 28

853010532032 B32NK BLISTER ABRAZADERA NOKE 32

853010545012 9812NK C.J.ABRAZADERA NOKE 12 100UD

853010545018 9818NK C.J.ABRAZADERA NOKE 18 100UD

853010545028 9828NK C.J.ABRAZADERA NOKE 28 100UD

853010534016 NK16 BLISTER ABRAZADERA NOKE 16 ZINCADA

853010534020 NK20 BLISTER ABRAZADERA NOKE 20 ZINCADA

853010535017 10SF BLISTER ABRAZADERVIS SIN FIN 10-17

853010516016 NKI-16 ABRAZADERA NOKE ISOFONICA 16

853010516018 NKI-18 ABRAZADERA NOKE ISOFONICA 18

853010516022 NKI-22 ABRAZADERA NOKE ISOFONICA 22

853010516028 NKI-28 ABRAZADERA NOKE ISOFONICA 28



SIN FIN

853010535025 15SF BLISTER ABRAZADERVIS SIN FIN 15-25

853010535045 25SF BLISTER ABRAZADERVIS SIN FIN 25-45

853010535060 40SF BLISTER ABRAZADERVIS SIN FIN 40-60

853010516012 NKI-12 ABRAZADERA NOKE ISOFONICA 12

853010542017 910SF C.J.ABRAZADERA SIN FIN 10-17 100UD

853010542025 915SF C.J.ABRAZADERA SIN FIN 15-25 100UD

853010542032 920SF C.J.ABRAZADERA SIN FIN 20-32 100UD



SANICLIP

853010538012 112SC BLISTER SANICLIP 12

853010538015

115SC BLISTER SANICLIP 15

853010538018

118SC BLISTER SANICLIP 18-18

853010538022

122SC BLISTER SANICLIP 22

853010539012

112SCD BLISTER SANICLIP DOBLE 12

853010539015

115SCD BLISTER SANICLIP DOBLE 15

853010539018

118SCD BLISTER SANICLIP DOBLE 18

853010539022

122SCD BLISTER SANICLIP DOBLE 22



ABRANYL

853010536016

115AN BLISTER ABRANYL 15-16 B

853010536020

118AN BLISTER ABRANYL 18-20 B

853010536025

122AN BLISTER ABRANYL 22-25 B

853010536028

126AN BLISTER ABRANYL 26-28 B

853010536032

130AN BLISTER ABRANYL 30-32 B

853010536040

BLISTER ABRANYL 35-40 B

853010544016

915AN C.J.ABRAZAD.ABRANYL 15-16 GRIS 100U

853010544020

918AN C.J.ABRAZAD.ABRANYL 18-20 GRIS 100U

853010544025

922AN C.J.ABRAZAD.ABRANYL 22-25 GRIS 100U

853010544028

926AN C.J.ABRAZAD.ABRANYL 26-28 GRIS 100U

853010544040

935AN C.J.ABRAZAD.ABRANYL 35-40 GRIS 25UD

853010544050

947AN C.J.ABRAZAD.ABRANYL 47-50 GRIS 25UD



M6

853010506032

932L ABRAZADERA L M6 DE 32 CINCADA

853010543032

932L C.J.ABRAZADERA L M6 DE 32 CINC.50 UD

853010506050

950L ABRAZADERA L M6 DE 50 CINCADA

853010546012

9812AD C.J.ABRAZADERA DOBLE M6 LD12 100UD

853010546015

9815AD C.J.ABRAZADERA DOBLE M6 LD15 100UD

853010546018

9818AD C.J.ABRAZADERA DOBLE M6 LD18 100UD



Más Productos en Almacén



multimat laguardia & moreira



853010546022	9B22AD C.J.ABRAZADADERA DOBLM6 LD22 50UD
853010546028	9B28AD C.J.ABRAZADADERA DOBLM6 LD28 50UD
853010547035	9B35LI C.J.ABRAZADADERA ISOFON.M6 LI35 25UD
853010547042	9B42LI C.J.ABRAZADADERA ISOFON.M6 LI42 25UD
853010547054	9B54LI C.J.ABRAZADADERA ISOFON.M6 LI54 25UD
853010548012	9B12LID C.J.ABRAZAD.JSOF.DBLM6 LID12 50U
853010548015	9B15LID C.J.ABRAZAD.JSOF.DBLM6 LID15 50U
853010548018	9B18LID C.J.ABRAZAD.JSOF.DBLM6 LID18 50U
853010548022	9B22LID C.J.ABRAZAD.JSOF.DBLM6 LID22 25U

853020503002	45934 TUERCA HEXAGONAL 5 CAJA 180
853020505001	4610-933 TORNILLO HEXAGONAL 6X10 CAJA 65
853020505002	4616-933 TORNILLO HEXAGONAL 6X16 CAJA 60
853020505003	4620-933 TORNILLO HEXAGONAL 6X20 CAJA 60
853020505004	4625-933 TORNILLO HEXAGONAL 6X25 CAJA 50
853020505005	4630-933 TORNILLO HEXAGONAL 6X30 CAJA 45
853020517001	4640-571 C.J.TIRAFONDO HEXAG.6X40 50 UD
853020505006	4640-933 TORNILLO HEXAGONAL 6X40 CAJA 40
853020517002	4650-571 C.J.TIRAFONDO HEXAG.6X50 40 UD
853020517003	4660-571 C.J.TIRAFONDO HEXAG.6X60 30 UD

853020503003	46934 TUERCA HEXAGONAL 6 CAJA 115
853020501002	4820-933 TORNILLO HEXAGONAL 8x20 CAJA 30
853020501003	4825-933 TORNILLO HEXAGONAL 8X25 CAJA 25
853020501004	4830-933 TORNILLO HEXAGONAL 8X30 CAJA 25
853020501005	4840-933 TORNILLO HEXAGONAL 8X40 CAJA 20
853020517007	4860-571 C.J.TIRAFONDO HEXAG.8X60 20 UD
853020501006	4870-933 TORNILLO HEXAGONAL 8X70 CAJA 10
853020503004	48934 TUERCA HEXAGONAL 8 CAJA 55
853020504002	48985 TUERCA AUTOBLOCANTE 8 CAJA 42
853030512001	48TB BLISTER TACOBRID NEGRO 8

FONTERIA

APOLO

TORNILLOS Y TACOS



TORNILLO CHAPA

853020510003	44213-7981 TORNILLO CHAPA A 4,2X13 120UD
853020502001	44213AGRP TORNILLO CHAPA 4,2X13 CAJA 100
853020510004	44216-7981 TORNILLO CHAPA A 4,2X16 120UD
853020510005	44225-7981 TORNILLO CHAPA A 4,2X25 95 UD
853020502002	44816AGRP TORNILLO CHAPA 4,8X16 CAJA 75
853020510006	44832-7981 TORNILLO CHAPA A 4,8X32 60 UD
853020510007	44838-7981 TORNILLO CHAPA A 4,8X38 50 UD
853020510008	44850-7981 TORNILLO CHAPA A 4,8X50 35 UD
853020510009	448807981 TOR.CHAPA ALOMADA 4,8X80 PHILI



TORNILLO MADERA

853020508001	483515VLOX TORNILLO MADERA 3,5X15 210 UD
853020508002	483520VLOX TORNILLO MADERA 3,5X20 190 UD
853020508003	483525VLOX TORNILLO MADERA 3,5X25 170 UD
853020508004	483530VLOX TORNILLO MADERA 3,5X30 140 UD
853020508005	483535VLOX TORNILLO MADERA 3,5X35 115 UD
853020508006	483540VLOX TORNILLO MADERA 3,5X40 90 UD
853020508007	48425VLOX TORNILLO MADERA 4x25 130 UD
853020508008	48430VLOX TORNILLO MADERA 4x30 115 UD
853020508009	48435VLOX TORNILLO MADERA 4x35 100 UD
853020509001	48440VLOX TORNILLO MADERA 4x40 95 UD
853020506002	484530VLOX TORNILLO MADERA 4,5X30 95 UD



TORNILLO HEXAGONAL

853020503001	44934 TUERCA HEXAGONAL 4 CAJA 210
853020517010	4540-571 C.J.TIRAFONDO HEXAG.5X40 50 UD
853020517011	4550-571 C.J.TIRAFONDO HEXAG.5X50 40 UD
853020510010	45560-7981 TORNILLO CHAPA A 5,5X60 25 UD



853020506003	484540 VLOX TORNILLO MADERA 4,5X40 75 UD
853020506004	484550 VLOX TORNILLO MADERA 4,5X50 55 UD
853020506005	485400 VLOX TORNILLO MADERA 5X40 60 UD
853020506006	485500 VLOX TORNILLO MADERA 5X50 55 UD.
853020506007	485600 VLOX TORNILLO MADERA 5X60 38 UD



TACOS PLASTICO

853030510001	16B BLISTER TACO PLASTICO B6
853030506001	92ZPL TACO AUTOTALADRANTE TACA-POLO TPL
853030501004	9110B BOLSA 100 TACOS PLASTICO B-10
853030501001	916B BOLSA 100 TACOS PLASTICO B-6
853030501002	918B BOLSA 100 TACOS PLASTICO B-8
853030501003	919B BOLSA 100 TACOS PLASTICO B-9
853030510002	BLISTER TACO PLASTICO B8
853030510003	BLISTER TACO PLASTICO B9
853030514001	BLISTER TACO TORNILLO 8X70



TACO NYLON

853030527005	910NF TACO NYLON 10 NF 50 UD
853030502004	912N UND-TACO NYLON GRIS N-12
853030502003	910N UND-TACO NYLON GRIS N-10
853030510003	BLISTER TACO NYLON G 10
853124X0031	BLISTER TACO NYLON G 6
853030511002	BLISTER TACO NYLON G 8
853030519001	510100HBRST5 BLISTER TACO HBR 10X100 C/T
853030519002	510135HBRST5 BLISTER TACO HBR 10X135 C/T



TACO FX

853030518009	510FX10 BLISTER TACO FX 10X50
853030518004	510FXK5 BLISTER TACO FX 10X50 C/ TORNILLO
853030520003	510MZ10 BLISTER TACO MZ10 10X59
853030518005	512FXK2 BLISTER TACO FX 12X60 C/ TORNILLO

853030518006	55FX50 BLISTER TACO FX 5X25
853030518001	55FXS220 BLISTER TACO FX 5X25 C/ TORNILLO
853030518007	56FX30 BLISTER TACO FX 6X30
853030518002	56FXS215 BLISTER TACO FX 6X30 C/ TORNILLO
853030518008	58FX20 BLISTER TACO FX 8X40
853030518003	58FXS210 BLISTER TACO FX 8X40 C/ TORNILLO

853030526001	5640NP15 BLISTER TACO GOLPE NP 6X40
853030526002	5660NP15 BLISTER TACO GOLPE NP 6X60



TACO NF

853030524001	55NFSZ20 BLISTER TACO NF5 5X25 C/ TORNILLO
853030523001	56NFRH5 BLISTER TACO NF6 6X30 C/ HEMBRILL
853030524002	56NFSZ20 BLISTER TACO NF6 6X30 C/ TORNILLO
853030525001	56NFWH5 BLISTER TACO NF6 6X30 C/ ALCAYATA
853030520002	58MZ15 BLISTER TACO MZ8 8X48
853030520001	5640MZ10 BLISTER TACO MZ6 6X40
853030522001	58NFK5 BLISTER TACO NF8 8X40 C/ TORN.HEX.
853030523002	58NFRH5 BLISTER TACO NF8 8X40 C/ HEMBRILL
853030524003	58NFSZ20 BLISTER TACO NF8 8X40 C/ TORNILLO
853030525002	58NFWH5 BLISTER TACO NF8 8X40 C/ ALCAYATA
853030538002	910100MFRFB TACO MFR FB 10X100 T/ HEX.50U
853030538001	91080MFRFB TACO MFR FB 10X80 T/ HEX.50UD
853030521003	56NF20 BLISTER TACO NYLON NF6 6X30
853030521006	512NF5 BLISTER TACO NYLON NF12 12X60
853030521001	54NF20 BLISTER TACO NYLON NF4 4X20
853030521005	510NF5 BLISTER TACO NYLON NF10 10X50
853030521002	55NF20 BLISTER TACO NYLON NF5 5X25
853030521004	58NF20 BLISTER TACO NYLON NF8 8X40



TACOS NEXUS

853030509003	910EXPFX BOTE TACO NEXUS 10X50 FX10 70UD
853030528004	910FX TACO NEXUS FX 10 50 UD
853030533003	910FXK TACO NEXUS FX10 C/TORNILLO HEX. 25 UD



Más Productos en Almacén



multimat laguardia & moreira



853030528005	912FX TACO NEXUS FX12 25 UD
853030528001	95FX TACO NEXUS FX 5 100 UD
853030509001	96EXPFX BOTE TACO NEXUS 6X30 FX6 300 UD
853030528002	96FX TACO NEXUS FX 6 100 UD
853030533001	96FXSZ TACO NEXUS FX6 C/TORN. POZI 50 UD
853030509002	98EXPFX BOTE TACO NEXUS 8X40 FX8 125 UD
853030528003	98FX TACO NEXUS FX 8 100 UD
853030533002	98FXSZ TACO NEXUS FX8 C/TORN. POZI 50 UD



853020520003	10975 VARILLA ROSCADA CINCADE M10X1000
--------------	--



802041709000	113340 REMS CORTATUBOS RAS CU 3-35
802041702000	113350 REMS CORTATUBOS REMS CU
802040635001	70015 CORTATUBOS P/COBRE 728 3-28MM.
802040638001	70031 CORTATUBOS PARA PLASTICO 750
802040630001	70040 CORTATUBOS PARA ACERO 701
802040630002	70045 CORTATUBOS PARA ACERO 701-2
802040634001	70065 CORTATUBOS P/COBRE 726 12-50MM
802040637001	70105 CORTATUBOS MINICUT 2000 3-22MM
802040632001	70402 CORTATUBOS PARA COBRE 722
802040631001	71019 CORTATUBOS PARA COBRE 725-10
802040633001	735002816 CORTATUBOS PARA COBRE 735

arco VALVULERIA DE AGUA



TAJO SOLDAR

506752010100	00234 LLAVE ESFERA T-2000 SOLD-12MM
506752010200	00238 LLAVE ESFERA T-2000 SOLD-15MM
506752010500	00246 LLAVE ESFERA T-2000 SOLD-28MM
506752010600	00250 LLAVE ESFERA T-2000 SOLD-35MM
506752010300	00264 LLAVE ESFERA T-2000 SOLD-18MM INOX
506752010400	00265 LLAVE ESFERA T-2000 SOLD-22MM INOX
506369900016	00366 LLAVE.EMP. PARA MCP 25X2,5



LLAVES EMPOTRADAS

507052000001	08230 MANDO Y PLAFON PALANCA S/ TEXAS CR.
507052000002	08235 MANDO Y PLAFON MASTER S/ TEXAS CR.
507052000000	08250 MANDO OCULTO PLAFON S/ TEXAS CR.
507052000013	1270001R TORNILLO LLAVE SERIE TEXAS
507052000011	1800345 INDICE AZUL SERIE TEXAS
507052000012	1800347 INDICE ROJO SERIE TEXAS
506752070200	36105 LLAVE ESFERA EM.TEXAS S/MDO 1/2
506752070300	36110 LLAVE ESFERA EM.TEXAS S/MDO 3/4
506752070400	36115 LLAVE ESFERA EM.TEXAS S/MDO 1
506752060100	36205 LLAVE ESFERA EM.TEXAS S/MDO 12
506752060200	36215 LLAVE ESFERA EM.TEXAS S/MDO 15
506752060300	36225 LLAVE ESFERA EM.TEXAS S/PLCA 18
506752060400	36230 LLAVE ESFERA EM.TEXAS S/MDO 22
506752060500	36235 LLAVE ESFERA EM.TEXAS S/MDO 28



LLAVES DE GAS

501852000001	00907 LLAVE GAS V-82 M/M 1/2-1/2
501852000000	00908 LLAVE GAS V-82 20X50
501852000002	00910 LLAVE GAS V/82 1/2 C/BOQUI.
501852000029	00911 LLAVE HERMETO V-82 SOLDAR
501852000004	00601 LLAVE GAS V-83 M/M 3/4 CROM

FONTANERIA





501852000005 00951 LLAVE GAS V-89 M/H 1/2-1/2

506752140000 00510 LLAVE RECTA CONT.7/8 TER

506052010000 00513 LLAVE ESC.CONT.7/8 TER

501852000049 LP005 LIMITADOR CAUDAL GAS P/ COCINAS



506852082111 DE605 LLAVE ESC. DELTA A-80 1/2-3/8 META

506852110100 NV715 LLAVE ESC.A-80 3/8 H X 3/8 CORTA

506852110200 NV716 LLAVE ESC.A-80 1/2 H X 3/8 CORTA

506852152111 00735 LLAVE ESCU.A-80 C/FILTRO C/T 1/2

506852152112 00738 LLAVE ESCU.A-80 C/FILTRO S/T 1/2

501852000006 00902 LLAVE HERMET.8/10 CR 1/4 VU

501852000007 00903 LLAVE HTO.10/12 -1/4 VUELTA



GRIFOS DE LAVADORA ARCO

506852162311 AC728A GRIFO LAVADORA L-85 1/2X3/4 AZUL

506852162312 AC728R GRIFO LAVADORA L-85 1/2X3/4 ROJO

506852180210 02204 VALVULA C/MAN.M/H 1/2 JUCAR MIN

506852220100 COMB5 GRIFO DOBLE LAVADORA 1/2X3/8X3/4



LLAVES SERIE TAJO ARCO

506752020900 01109 VALVULA ESFERA TAJO 2000 3

506752021000 01110 VALVULA ESFERA TAJO 2000 4

506752020101 01112 VALVULA ESFERA TAJO MARIPIH-H 3/8

506752020201 01113 VALVULA ESFERA TAJO MARIPIH-H 1/2

506752020301 01114 VALVULA ESFERA TAJO MARIPIH-H 3/4

506752020401 01115 VALVULA ESFERA TAJO MARIPIH-H 1



LLAVE ARQUETA

506752050200 01116 LLAVE ARQUETA CUADRADILLO 1/2

506752050300 01117 LLAVE ARQUETA CUADRADILLO 3/4

506752050400 01118 LLAVE ARQUETA CUADRADILLO 1

506752050500 01119 LLAVE ARQUETA CUADRADILLO 1-1/4

50636XX00006

01134 LLAVE ARQUETA CUADRADILLO 3/8

506752030100

01203 LLAVE ESFERA TURIA 3/8

506752030200

01205 LLAVE ESFERA TURIA 1/2

506752030300

01207 LLAVE ESFERA TURIA 3/4

506752030400

01209 LLAVE ESFERA TURIA 1

506752030500

01211 LLAVE ESFERA TURIA 11/4

506752030600

01213 LLAVE ESFERA TURIA 11/2

506752030700

01214 LLAVE ESFERA TURIA 2

506752030800

01215 LLAVE ESFERA TURIA 2 1/2



TURIA MARIPOSA ARCO

506752040111 01136 LLAVE ESFERA TURIA M-M 3/8 MARIP.

506752040100 01204 LLAVE ESFERA TURIA H-H 3/8 MARIP.

506752040200 01206 LLAVE ESFERA TURIA H-H 1/2 MARIP.

506752040300 01208 LLAVE ESFERA TURIA H-H 3/4 MARIP.

506752040400 01210 LLAVE ESFERA TURIA H-H 1 MARIP.

506752040110 01126 LLAVE ESFERA TURIA M-H 3/8 MARIP.

506752040210 01128 LLAVE ESFERA TURIA M-H 1/2 MARIP.

506752040310 01130 LLAVE ESFERA TURIA M-H 3/4 MARIP.

506752040410 01132 VALVULA ESFERA TURIA MARIPIH-H 1



506752032100 150102 LLAVE ESFERA SENA H-H 3/8

506752032200 150103 LLAVE ESFERA SENA H-H 1/2

506752032300 150104 LLAVE ESFERA SENA H-H 3/4

506752032400 150105 LLAVE ESFERA SENA H-H 1

506752032500 150106 LLAVE ESFERA SENA H-H 11/4

506752032600 150107 LLAVE ESFERA SENA H-H 11/2

506752032700 150108 LLAVE ESFERA SENA H-H 2



Más Productos en Almacén



multimat
laguardia & moreira



506752042200	153103 LLAVE ESFERA SENA H-H 1/2 MARIP.
506752042300	153104 LLAVE ESFERA SENA H-H 3/4 MARIP.
506752042400	153105 LLAVE ESFERA SENA H-H 1 MARIP.
506752042100	153602 LLAVE ESFERA SENA M-H 3/8 MARIP.
506752042210	153603 LLAVE ESFERA SENA M-H 1/2 MARIP.
506752042310	153604 LLAVE ESFERA SENA M-H 3/4 MARIP.
506752042410	153605 LLAVE ESFERA SENA M-H 1 MARIP.

VALVULA MEDITERRANEA V.

5066844012111	10001 LLAVE ESCUADRA EJE LATON 1/2*3/8
5066852232300	10002 VALVULA ESC.EJE LATON 1/2*3/8
5066844013111	10010 LLAVE ESC.EJE LATON 1/2 *3/8 LARGA



VALVULAS DE ESFERA IBP

506752110400	1280 LLAVE ESFERA IBP H-H 1
506752110200	1280 LLAVE ESFERA IBP H-H 1/2
506752110600	1280 LLAVE ESFERA IBP H-H 11/2
506752110500	1280 LLAVE ESFERA IBP H-H 11/4
506752110700	1280 LLAVE ESFERA IBP H-H 2
506752110300	1280 LLAVE ESFERA IBP H-H 3/4
506752110100	1280 LLAVE ESFERA IBP H-H 3/8
506752120400	1285 LLAVE ESFERA IBP H-H 1 MARIPOSA
506752120200	1285 LLAVE ESFERA IBP H-H 1/2 MARIPOSA
506752120300	1285 LLAVE ESFERA IBP H-H 3/4 MARIPOSA
506752120100	1285 LLAVE ESFERA IBP H-H 3/8 MARIPOSA
506752120410	1286 LLAVE ESFERA IBP M-H 1 MARIPOSA
506752120210	1286 LLAVE ESFERA IBP M-H 1/2 MARIPOSA
506752120310	1286 LLAVE ESFERA IBP M-H 3/4 MARIPOSA
506752120110	1286 LLAVE ESFERA IBP M-H 3/8 MARIPOSA
506752120220	1287 LLAVE ESFERA IBP M-M 1/2 MARIPOSA
506752120120	1287 LLAVE ESFERA IBP M-M 3/8 MARIPOSA



506952030200	01715 VALVULA PIE LATON 1/2
506952030300	01716 VALVULA PIE LATON 3/4
506952030400	01717 VALVULA PIE LATON 1
506952030500	01718 VALVULA PIE LATON 11/4



506952020200	01730 VALVULA RETENCION CLAPETA 1/2
506952020300	01731 VALVULA RETENCION CLAPETA 3/4
506952020400	01732 VALVULA RETENCION CLAPETA 1
506952020500	01733 VALVULA RETENCION CLAPETA 11/4
506952020600	01734 VALVULA RETENCION CLAPETA 11/2
506952020700	01735 VALVULA RETENCION CLAPETA 2
506952020800	01736 VALVULA RETENCION CLAPETA DE 23/2
506952020900	01737 VALVULA RETENCION CLAPETA 3
506952021000	01738 VALVULA RETENCION CLAPETA 4



GRIFOS DE JARDIN ARCO

507152010200	00403 GRIFO ESFERA R/MANGUERA 3/4
507152010300	00405 GRIFO ESFERA R/MANGUERA 1
507152010100	00413 GRIFO ESFERA R/MANGUERA 1/2-3/4
507152031000	00472 GRIFO JARDIN DUAL M 1/2X3.4/4-15



HONEYWELL REDUCTORAS DE PRESIÓN

506334010200	D04FM REDUCTORA PRESION 1/2 HONEYWELL
506334010300	D04FM REDUCTORA PRESION 3/4 HONEYWELL
506334020200	D05FS REDUCTORA PRESION 1/2 HONEYWELL
506334020300	D05FS REDUCTORA PRESION 3/4 HONEYWELL
506334030400	D06F REDUCTORA PRESION 1 HONEYWELL
506334030200	D06F REDUCTORA PRESION 1/2 HONEYWELL
506334030600	D06F REDUCTORA PRESION 11/2 HONEYWELL
506334030500	D06F REDUCTORA PRESION 11/4 HONEYWELL
506334030700	D06F REDUCTORA PRESION 2 HONEYWELL
506334030300	D06F REDUCTORA PRESION 3/4 HONEYWELL
506334040650	D15S-65A REDUCTORA PRESION PN16 AG.POTAB
506343010400	REDUCTORA PRESION C/FILTRO 1
506343010200	REDUCTORA PRESION C/FILTRO 1/2

FONTANERÍA



506343010600	REDUCTORA PRESION C/FILTRO 11/2
506343010500	REDUCTORA PRESION C/FILTRO 11/4
506343010700	REDUCTORA PRESION C/FILTRO 2
506343010300	REDUCTORA PRESION C/FILTRO 3/4



POTERMIC

VALVULAS DE SEGURIDAD

500166000000	VALVULA SEGURIDAD P/TERMO 1/2
500166000001	VALVULA SEGURIDAD P/TERMO 3/4
405800230073	144940025 VALVULA SEGURIDAD 1/2 6 BAR
405800230074	144940026 VALVULA SEGURIDAD 3/4 6 BAR
405800230075	144940027 VALVULA SEGURIDAD 1 6 BAR
408323000014	VALVULA SEGURIDAD 1/2x09 KG/AT 0216109
408323000015	VALVULA SEGURIDAD 1/2x10 KG/AT 0216110
408323000009	VALVULA SEGURIDAD 1/2x6 KG/AT 0207160
408323000012	VALVULA SEGURIDAD 1/2x7 KG/AT 0207170
408323000016	VALVULA SEGURIDAD 11x410 KG AT
408323000011	VALVULA SEGURIDAD 1x6 KG/AT 0218606
408323000010	VALVULA SEGURIDAD 3/4x6 KG/AT 0217206
408323000013	VALVULA SEGURIDAD 3/4x7 KG/AT 0217207

35001XX00126	99300 VALVULA TERMOSTATICA PRESTO 930
--------------	---------------------------------------

SYSLIMA

506965503100	HZ1261201 VALVULA DE SEGURIDAD PN3 DN15
506965503300	HZ1260502 VALVULA DE SEGURIDAD PN3 DN20



VALVULAS DE RETENCIÓN

506952010200	RET01 VALVULA RETENCION C/MUELLE 1/2
506952010300	RET02 VALVULA RETENCION C/MUELLE 3/4
506952010400	RET03 VALVULA RETENCION C/MUELLE 1
506952010500	RET04 VALVULA RETENCION C/MUELLE 11/4
506952010600	RET05 VALVULA RETENCION C/MUELLE 11/2
506952010700	RET06 VALVULA RETENCION C/MUELLE 2



SYSLIMA

402600015	Válvula de retención tipo York " (DN 15) 12 bar
402600020	Válvula de retención tipo York " (DN 20) 12 bar
402600025	Válvula de retención tipo York 1" (DN 25) 12 bar

402601015	Válvula de retención tipo Europa " (DN 15) 12 bar
402601020	Válvula de retención tipo Europa " (DN 20) 12 bar
402601025	Válvula de retención tipo Europa 1" (DN 25) 12 bar
402601032	Válvula de retención tipo Europa 1" (DN 32) 12 bar



REDUCTORA PRESIÓN SYSLIMA

506365010100	31515222 REDUCTORA PRESION DN15 SYR 315
506365010300	31520222 REDUCTORA PRESION DN20 SYR 315
506365010400	31525222 REDUCTORA PRESION DN25 SYR 315
506365010600	31532222 REDUCTORA PRESION DN32 SYR 315
506365010800	31540222 REDUCTORA PRESION DN40 SYR 315
506365010900	31550222 REDUCTORA PRESION DN50 SYR 315
506365100100	31215250 REDUCTORA PRESION DN15 CPT 312
506365100300	31220250 REDUCTORA PRESION DN20 CPT 312



VALVULAS SYSLIMA

506965504020	340600300 VALVULA MEZCL.TERMOST. HERZ ACS
506965504030	400600220 VALVULA PROT.TERMICA 3/4" 1,3M
506965501400	HZ1776613 VALVULA ELEV.TEMP.RETORNO DN25
506965501600	HZ1776614 VALVULA ELEV.TEMP.RETORNO DN32
506965502020	170600520 RACOR CONEX.PLANO B 11/4 -1
506965502030	170600525 RACOR CONEX.PLANO C 11/2-11/4



ZENNER

CONTADORES

505740010100	CONTADOR AGUA 13 MM ZENNER
505740010200	CONTADOR AGUA 15 MM ZENNER
505740010300	CONTADOR AGUA 20 MM ZENNER
505740010400	CONTADOR AGUA 25 MM ZENNER
505740010500	CONTADOR AGUA 30 MM ZENNER
505740010600	CONTADOR AGUA 40 MM ZENNER
505740010101	CONTADOR AGUA CALIENTE 13 MM ZENNER
56046XX00006	CONTADOR AGUA CALIENTE 20 MM IBERCONTA
505740010301	CONTADOR AGUA CALIENTE 20 MM ZENNER

ARMARIOS

506149010100	ARMARIO CONTADOR 13-20 HOMOLOGADO
506149010200	ARMARIO CONTADOR 30-40 HOMOLOGADO
506149010300	ARMARIO CONTADOR 50-65 HOMOLOGADO
506149100000	LLAVE ARMARIO CONTADOR DE AGUILLASTRES



Más Productos en Almacén



multimat laguardia & moreira



tucaí

LATIGUILLOS



506420992200	LATIGUILLO FLEX.TAQ.100X1/2 H/H (3955)
506420992210	LATIGUILLO FLEX.TAQ.100X1/2 M/H (1547)
506420990200	LATIGUILLO FLEX.TAQ.100X1/2X3/8 H/H(3956)
506420990000	LATIGUILLO FLEX.TAQ.100X3/8 H/H (4305)
506420990010	LATIGUILLO FLEX.TAQ.100X3/8 M/H (6652)
506420102200	LATIGUILLO FLEX.TAQ.10X1/2 H/H (902)
506420102210	LATIGUILLO FLEX.TAQ.10X1/2 M/H (906)
506420100200	LATIGUILLO FLEX.TAQ.10X1/2-3/8 H/H (903)
506420100000	LATIGUILLO FLEX.TAQ.10X3/8 H/H (9158)
506420100010	LATIGUILLO FLEX.TAQ.10X3/8 M/H (9207)
506420152200	LATIGUILLO FLEX.TAQ.15X1/2 H/H (5709)
506420152210	LATIGUILLO FLEX.TAQ.15X1/2 M/H (1546)
506420150200	LATIGUILLO FLEX.TAQ.15X1/2-3/8 H/H (6457)
506420150210	LATIGUILLO FLEX.TAQ.15X1/2-3/8 M/H (1548)
506420150000	LATIGUILLO FLEX.TAQ.15X3/8 H/H (4658)
506420150010	LATIGUILLO FLEX.TAQ.15X3/8 M/H (6431)
506420202200	LATIGUILLO FLEX.TAQ.20X1/2 H/H (3949)
506420202210	LATIGUILLO FLEX.TAQ.20X1/2 M/H (3905)
506420200200	LATIGUILLO FLEX.TAQ.20X1/2-3/8 H/H (5806)
506420200210	LATIGUILLO FLEX.TAQ.20X1/2-3/8 M/H (6796)
506420200000	LATIGUILLO FLEX.TAQ.20X3/8 H/H (3811)
506420200010	LATIGUILLO FLEX.TAQ.20X3/8 M/H (2646)
506420252200	LATIGUILLO FLEX.TAQ.25X1/2 H/H (709)
506420252210	LATIGUILLO FLEX.TAQ.25X1/2 M/H (733)
506420250200	LATIGUILLO FLEX.TAQ.25X1/2-3/8 H/H (715)
506420250210	LATIGUILLO FLEX.TAQ.25X1/2-3/8 M/H(5890)
506420250000	LATIGUILLO FLEX.TAQ.25X3/8 H/H (703)
506420250010	LATIGUILLO FLEX.TAQ.25X3/8 M/H (721)
506420302200	LATIGUILLO FLEX.TAQ.30X1/2 H/H (3618)
506420302210	LATIGUILLO FLEX.TAQ.30X1/2 M/H (1863)
506420300200	LATIGUILLO FLEX.TAQ.30X1/2-3/8 H/H (5808)
506420300210	LATIGUILLO FLEX.TAQ.30X1/2-3/8 M/H (1867)
506420300000	LATIGUILLO FLEX.TAQ.30X3/8 H/H (2562)
506420300010	LATIGUILLO FLEX.TAQ.30X3/8 M/H (2203)
506420352200	LATIGUILLO FLEX.TAQ.35X1/2 H/H (5805)
506420352210	LATIGUILLO FLEX.TAQ.35X1/2 M/H (5876)
506420350200	LATIGUILLO FLEX.TAQ.35X1/2-3/8 H/H (5809)
506420350210	LATIGUILLO FLEX.TAQ.35X1/2-3/8 M/H (5892)
506420350000	LATIGUILLO FLEX.TAQ.35X3/8 H/H (5804)
506420350010	LATIGUILLO FLEX.TAQ.35X3/8 M/H (5816)
506420402200	LATIGUILLO FLEX.TAQ.40X1/2 H/H (6339)

506420402210	LATIGUILLO FLEX.TAQ.40X1/2 M/H (1864)
506420400200	LATIGUILLO FLEX.TAQ.40X1/2-3/8 H/H (6800)
506420400210	LATIGUILLO FLEX.TAQ.40X1/2-3/8 M/H (6800)
506420400000	LATIGUILLO FLEX.TAQ.40X3/8 H/H (6782)
506420400010	LATIGUILLO FLEX.TAQ.40X3/8 M/H (6783)
506420452200	LATIGUILLO FLEX.TAQ.45X1/2 H/H (9264)
506420452210	LATIGUILLO FLEX.TAQ.45X1/2 M/H (10222)
506420450200	LATIGUILLO FLEX.TAQ.45X1/2-3/8 H/H(1013)
506420450000	LATIGUILLO FLEX.TAQ.45X3/8 H/H (1012)
506420450010	LATIGUILLO FLEX.TAQ.45X3/8 M/H (1014)
506420502200	LATIGUILLO FLEX.TAQ.50X1/2 H/H (3623)
506420502210	LATIGUILLO FLEX.TAQ.50X1/2 M/H (1865)
506420500200	LATIGUILLO FLEX.TAQ.50X1/2-3/8 H/H (3810)
506420500000	LATIGUILLO FLEX.TAQ.50X3/8 H/H (36222)
506420500010	LATIGUILLO FLEX.TAQ.50X3/8 M/H (4211)
506420602200	LATIGUILLO FLEX.TAQ.60X1/2 H/H (3953)
506420602210	LATIGUILLO FLEX.TAQ.60X1/2 M/H (1866)
506420600200	LATIGUILLO FLEX.TAQ.60X1/2X3/8 H/H (5807)
506420600000	LATIGUILLO FLEX.TAQ.60X3/8 H/H (5815)
506420600010	LATIGUILLO FLEX.TAQ.60X3/8 M/H (6650)
506420802200	LATIGUILLO FLEX.TAQ.80X1/2 H/H (3954)
506420802210	LATIGUILLO FLEX.TAQ.80X1/2 M/H (1499)
506420800200	LATIGUILLO FLEX.TAQ.80X1/2X3/8 H/H(6655)
506420800000	LATIGUILLO FLEX.TAQ.80X3/8 H/H (1117)
506420800010	LATIGUILLO FLEX.TAQ.80X3/8 M/H (6651)
506420702200	LATIGUILLO FLEXIBLE TAQ. 70X1/2 H/H
506420702210	LATIGUILLO FLEXIBLE TAQ. 70X1/2 M/H
506420700200	LATIGUILLO FLEXIBLE TAQ. 70X1/2X3/8 H/H
506420700010	LATIGUILLO FLEXIBLE TAQ. 70X3/8 M/H
506420902200	LATIGUILLO FLEXIBLE TAQ. 90X1/2 H/H
506420902210	LATIGUILLO FLEXIBLE TAQ. 90X1/2 M/H
506420900200	LATIGUILLO FLEXIBLE TAQ. 90X1/2X3/8 H/H
506420900000	LATIGUILLO FLEXIBLE TAQ. 90X3/8 H/H
506420900010	LATIGUILLO FLEXIBLE TAQ. 90X3/8 M/H
506420700000	LATIGUILLO FLEXIBLE TAQ.70X3/8 H/H(8739)



PRESINOX

506421020205	4373 PRESINOX EXTENS.220-375 1/2 M/H
506421020204	4379 PRESINOX EXTENS.220-375 1/2 H/H
506421020206	4390 PRESINOX EXTENS.220-375 1/2-3/4 HH
506421020207	4402 PRESINOX EXTENS.220-375 3/4 H/H
506421020307	4403 PRESINOX EXTENS.300-510 3/4 H/H
58163XX00001	4643 PRESINOX VALVULA 600 1/2 M/H



50642103100	8611 PRESINOX VALVULA 14800 MM-1212-1000
50642103101	8616 PRESINOX VALVULA 14800 MH-1212-1000



FLEX SUPER

50642104104	LATIGUILLO FLEX.SUPER 20X1/2 H/H (888)
50642104107	LATIGUILLO FLEX.SUPER 20X3/4 H/H (853)
50642104108	LATIGUILLO FLEX.SUPER 20X3/4 M/H (867)
50642104106	LATIGUILLO FLEX.SUPER 20X3/4-1/2 H/H(860)
506421040204	LATIGUILLO FLEX.SUPER 25X1/2 H/H (889)
506421040207	LATIGUILLO FLEX.SUPER 25X3/4 H/H (854)
506421040208	LATIGUILLO FLEX.SUPER 25X3/4 M/H (868)
506421040206	LATIGUILLO FLEX.SUPER 25X3/4-1/2 H/H(861)
506421040205	LATIGUILLO FLEX.SUPER 25x1/2 M/H (896)
506421040304	LATIGUILLO FLEX.SUPER 30X1/2 H/H (570.4)
506421040305	LATIGUILLO FLEX.SUPER 30X1/2 M/H (1852)
506421040307	LATIGUILLO FLEX.SUPER 30X3/4 H/H (5708)
506421040308	LATIGUILLO FLEX.SUPER 30X3/4 M/H (6028)
506421040306	LATIGUILLO FLEX.SUPER 30X3/4-1/2H/H(6452)
506421040312	LATIGUILLO FLEX.SUPER 30X3/4-1/2M/H(6626)
506421040605	LATIGUILLO FLEX.SUPER 35X1/2 M/H (898)
506421040607	LATIGUILLO FLEX.SUPER 35X3/4 M/H (870)
506421040407	LATIGUILLO FLEX.SUPER 40X3/4 H/H (7125)
506421040408	LATIGUILLO FLEX.SUPER 40X3/4 M/H (7126)
506421040406	LATIGUILLO FLEX.SUPER 40X3/4-1/2 H/H(864)
506421040507	LATIGUILLO FLEX.SUPER 50X3/4 HH (1439)



FORTE

506421010104	LATIGUILLO FLEX.TAQ FORTE 15X1/2 H/H
506421010103	LATIGUILLO FLEX.TAQ FORTE 15X1/2X3/8 H/H
506421010203	LATIGUILLO FLEX.TAQ FORTE 20X1/2X3/8 H/H
506421010304	LATIGUILLO FLEX.TAQ FORTE 25X1/2 H/H
506421010303	LATIGUILLO FLEX.TAQ FORTE 25X1/2X3/8 H/H
506421010404	LATIGUILLO FLEX.TAQ FORTE 30X1/2 H/H
506421010405	LATIGUILLO FLEX.TAQ FORTE 30X1/2 M/H
506421010403	LATIGUILLO FLEX.TAQ FORTE 30X1/2X3/8 H/H

506421010504	LATIGUILLO FLEX.TAQ FORTE 40X1/2 H/H
506421010503	LATIGUILLO FLEX.TAQ FORTE 40X1/2X3/8 H/H
506421010509	LATIGUILLO FLEX.TAQ FORTE 40X1/2X3/8 M/H

AISLANTES OK COMPANY



TUBEX

670110040303	MT.TUBEX DE 12X10 REF:151
670110040403	MT.TUBEX DE 15X10 REF:152
670110040407	MT.TUBEX DE 15X20 REF:402
670110040503	MT.TUBEX DE 18X10 REF:153
670110040507	MT.TUBEX DE 18X20 REF:403
670110040703	MT.TUBEX DE 22X10 REF:154
670110040707	MT.TUBEX DE 22X20 REF:404
670110040903	MT.TUBEX DE 28X10 REF:155
670110040907	MT.TUBEX DE 28X20 REF:405
670110041003	MT.TUBEX DE 35X10 REF:156
670110041007	MT.TUBEX DE 35X20 REF:406
670110041103	MT.TUBEX DE 42X10 REF:157
670110041107	MT.TUBEX DE 42X20 REF:407
670110041303	MT.TUBEX DE 54X10 REF:158
670110041307	MT.TUBEX DE 54X20 REF:408



VIDOFLEX

670110071304	CINTA COQUILLA VIDOFLEX 50x15-3MM NEGRA
670110011406	MLAISLANTE VIDOFLEX 67X19
670110030604	MT. VIDOFLEX HT SOLAR 20X15 C/ RECUBRIMIE
670110030605	MT. VIDOFLEX HT SOLAR 20X18 C/ RECUBRIMIE
670110030608	MT. VIDOFLEX HT SOLAR 20X22 C/ RECUBRIMIE
670110010201	MT/VIDOFLEX DE 10X6 REF.OKD-10
670110020306	MT/VIDOFLEX DE 12X19 RITE REF.OKM-12
670110010301	MT/VIDOFLEX DE 12X6 REF.OKD-12
670110010302	MT/VIDOFLEX DE 12X9 REF.OKF-12
670110020406	MT/VIDOFLEX DE 15X19 RITE REF.OKM



Más Productos en Almacén



multimat
laguardia & moreira



670110010401	MT.VIDOFLEX DE 15X6 REF.OKD-15
670110010402	MT.VIDOFLEX DE 15X9 REF.OKF-15
670110020506	MT.VIDOFLEX DE 18X19 RITE REF.OKM-18
670110010501	MT.VIDOFLEX DE 18X6 REF.OKD-18
670110010502	MT.VIDOFLEX DE 18X9 REF.OKF-18
670110020706	MT.VIDOFLEX DE 22X19 REF.OKM-22
670110010702	MT.VIDOFLEX DE 22X9 REF.OKF-22
670110020906	MT.VIDOFLEX DE 28X19 RITE REF.OKM-28
670110010902	MT.VIDOFLEX DE 28X9 REF.OKF-28
670110021006	MT.VIDOFLEX DE 35X19 RITE REF.OKM-35
670110011002	MT.VIDOFLEX DE 35X9 REF.OKF-35
670110021106	MT.VIDOFLEX DE 42X19 REF.OKM-42
670110011102	MT.VIDOFLEX DE 42X9 REF.OKF-42
670110021306	MT.VIDOFLEX DE 54X19 RITE REF.OKM-54
670110011302	MT.VIDOFLEX DE 54X9 REF.OKF-54
670110010101	MT.VIDOFLEX DE 6X6 REF.OKD-06



670390080107	ML.COQUILLA ARMAFLEX SH 10X22
670390080109	ML.COQUILLA ARMAFLEX SH 10X28
670390080111	ML.COQUILLA ARMAFLEX SH 10X35
670390080113	ML.COQUILLA ARMAFLEX SH 10X42
670390080114	ML.COQUILLA ARMAFLEX SH 10X48
670390080116	ML.COQUILLA ARMAFLEX SH 10X54
670390080117	ML.COQUILLA ARMAFLEX SH 10X60
670390080204	ML.COQUILLA ARMAFLEX SH 24X15
670390080205	ML.COQUILLA ARMAFLEX SH 24X18
670390080207	ML.COQUILLA ARMAFLEX SH 24X22
670390080209	ML.COQUILLA ARMAFLEX SH 24X28
670390080211	ML.COQUILLA ARMAFLEX SH 24X35
670390080213	ML.COQUILLA ARMAFLEX SH 30X42
670390080214	ML.COQUILLA ARMAFLEX SH 30X48
670390080216	ML.COQUILLA ARMAFLEX SH 30X54
670390080217	ML.COQUILLA ARMAFLEX SH 30X60
670390080218	ML.COQUILLA ARMAFLEX SH 30X76



TUBOLIT

51573XX00017	CINTA COQUILLA TUBOLIT/DG 50X3 N/D
53573XX00012	ML.AISLANTE TUBOLIT/DG 9x12 TL-12/9-DG
53573XX00013	ML.AISLANTE TUBOLIT/DG 9x15 TL-15/9-DG
51573XX00014	ML.AISLANTE TUBOLIT/DG 9x18 (N/D)
51573XX00015	ML.AISLANTE TUBOLIT/DG 9x22 (N/D)
53573XX00014	ML.AISLANTE TUBOLIT/DG 9x28 TL-28/9-DG
53573XX00015	ML.AISLANTE TUBOLIT/DG 9x35 TL-35/9-DG
51573XX00016	TL12/5DGBE MT.TUBOLIT DG 12X5 AZUL
51573XX00010	TL12/5DGBE MT.TUBOLIT DG 12X5 ROJO
51573XX00017	TL15/5DGBE MT.TUBOLIT DG 15X5 AZUL
51573XX00011	TL15/5DGBE MT.TUBOLIT DG 15X5 ROJO
51573XX00018	TL18/5DGBE MT.TUBOLIT DG 18X5 AZUL
51573XX00019	TL22/5DGBE MT.TUBOLIT DG 22X5 AZUL
51573XX00014	TL28/5DGBE MT.TUBOLIT DG 28X5 ROJO
51573XX00011	TL35/5DGBE MT.TUBOLIT DG 35X5 AZUL
51573XX00015	TL35/5DGBE MT.TUBOLIT DG 35X5 ROJO

670390090207	ML.COQUILLA ARMAFLEX XG 25X22
670390090209	ML.COQUILLA ARMAFLEX XG 25X28
670390090211	ML.COQUILLA ARMAFLEX XG 25X35
670390090213	ML.COQUILLA ARMAFLEX XG 32X42
670390090214	ML.COQUILLA ARMAFLEX XG 32X48
670390090217	ML.COQUILLA ARMAFLEX XG 32X60
670390090218	ML.COQUILLA ARMAFLEX XG 32X76
670390090219	ML.COQUILLA ARMAFLEX XG 32X89
670390090221	ML.COQUILLA ARMAFLEX XG 40X114
670390090222	ML.COQUILLA ARMAFLEX XG 40X140
670390090224	ML.COQUILLA ARMAFLEX XG 40X168

ADHESIVO

ADH520/I ADHESIVO ARMAFLEX 520-EN-VASE 1L

ADH520/J5 ADHESIVO ARMAFLEX 520-EN-VASE 5L

AF ROLLO CINTA AUTOADHESIVA 15X50X3,2MM

AF ROLLO CINTA AUTOADHESIVA 30X50X3,2MM

Armaflex®

AISLANTES



670390100104	M2 MANTA ARMAFLEX XG-19-99/E
670390080103	ML.COQUILLA ARMAFLEX SH 10X12
670390080104	ML.COQUILLA ARMAFLEX SH 10X15
670390080105	ML.COQUILLA ARMAFLEX SH 10X18



ARTIGLAS

670040000102	MT.TUBO ARTIGLAS AZUL 13 MM
670040000202	MT.TUBO ARTIGLAS AZUL 16 MM
670040000302	MT.TUBO ARTIGLAS AZUL 19 MM



6700.40000402	MT.TUBO ARTIGLAS AZUL 23 MM
6700.40000502	MT.TUBO ARTIGLAS AZUL 29 MM
6700.40000101	MT.TUBO ARTIGLAS ROJO 13 MM
6700.40000201	MT.TUBO ARTIGLAS ROJO 16 MM
6700.40000301	MT.TUBO ARTIGLAS ROJO 19 MM
6700.40000401	MT.TUBO ARTIGLAS ROJO 23 MM
6700.40000501	MT.TUBO ARTIGLAS ROJO 29 MM

SECCIÓN ESPECIAL INOX

REDINOX

(CONSULTAR DISPONIBILIDAD)



656313040615	ML.TUBO AISI-304 DE 15x0.6 MM.RX
656313040718	ML.TUBO AISI-304 DE 18x0.7 MM.RX
656313040722	ML.TUBO AISI-304 DE 22x0.7 MM.RX
656313040828	ML.TUBO AISI-304 DE 28x0.8 MM.RX
656313041035	ML.TUBO AISI-304 DE 35x1.0 MM.RX
656313160615	ML.TUBO AISI-316 DE 15x0.6 MM.RX
656313160718	ML.TUBO AISI-316 DE 18x0.7 MM.RX
656313160722	ML.TUBO AISI-316 DE 22x0.7 MM.RX
656313160828	ML.TUBO AISI-316 DE 28x0.8 MM.RX
656313161035	ML.TUBO AISI-316 DE 35x1.0 MM.RX



CURVA

657310010100	CURVA ACERO-INOX 90° G H DE 15 RX
657310010200	CURVA ACERO-INOX 90° G H DE 18 RX
657310010300	CURVA ACERO-INOX 90° G H DE 22 RX
657310010400	CURVA ACERO-INOX 90° G H DE 28 RX
657310010500	CURVA ACERO-INOX 90° G H DE 35 RX
657310020100	CURVA ACERO-INOX 90° M-H DE 15 RX
657310020200	CURVA ACERO-INOX 90° M-H DE 18 RX
657310020300	CURVA ACERO-INOX 90° M-H DE 22 RX
657310020400	CURVA ACERO-INOX 90° M-H DE 28 RX
657310020500	CURVA ACERO-INOX 90° M-H DE 35 RX
657310030100	CURVA ACERO-INOX 45° G H DE 15 RX
657310030200	CURVA ACERO-INOX 45° G H DE 18 RX
657310030300	CURVA ACERO-INOX 45° G H DE 22 RX
657310040300	CURVA ACERO-INOX 45° M-H DE 22 RX
657310040400	CURVA ACERO-INOX 45° M-H DE 28 RX
657310040500	CURVA ACERO-INOX 45° M-H DE 35 RX
657310050100	DESVIACION ACERO-INOX M-H DE 15 RX

657310050200	DESVIACION ACERO-INOX M-H DE 18 RX
657310050300	DESVIACION ACERO-INOX M-H DE 22 RX



TE

657310110100	TE ACERO-INOX DE 15 MM. RX
657310110200	TE ACERO-INOX DE 18 MM. RX
657310110300	TE ACERO-INOX DE 22 MM. RX
657310110400	TE ACERO-INOX DE 28 MM. RX
657310110500	TE ACERO-INOX DE 35 MM. RX
657310120100	TE ACERO-INOX DE 15-1/2-15 RX
657310120200	TE ACERO-INOX DE 18-1/2-18 RX
657310120300	TE ACERO-INOX DE 22-1/2-22 RX
657310120400	TE ACERO-INOX DE 28-1/2-28 RX
657310122400	TE IGUAL INOX ROSCADO DE 1/2 RX
657310122500	TE IGUAL INOX ROSCADO DE 3/4 RX
657310122600	TE IGUAL INOX ROSCADO DE 1 RX
657310122700	TE IGUAL INOX ROSCADO DE 1.1/4 RX
657310130200	TE RED.ACERO-INOX DE 18-15-18 RX
657310130300	TE RED.ACERO-INOX DE 22-15-22 RX
657310130301	TE RED.ACERO-INOX DE 22-18-22 RX
657310130400	TE RED.ACERO-INOX DE 28-15-28 RX
657310130401	TE RED.ACERO-INOX DE 28-18-28 RX



REDUCCIÓN

657310160200	REDUC.ACERO-INOX M-H DE 18-15 RX
657310160300	REDUC.ACERO-INOX M-H DE 22-15 RX
657310160301	REDUC.ACERO-INOX M-H DE 22-18 RX
657310160400	REDUC.ACERO-INOX M-H DE 28-15 RX
657310160401	REDUC.ACERO-INOX M-H DE 28-18 RX
657310160402	REDUC.ACERO-INOX M-H DE 28-22 RX
657310160501	REDUC.ACERO-INOX M-H DE 35-28 RX

MANGUITO

657310210100	MANGUITO ACERO-INOX DE 15 MM. RX
657310210200	MANGUITO ACERO-INOX DE 18 MM. RX
657310210300	MANGUITO ACERO-INOX DE 22 MM. RX
657310210400	MANGUITO ACERO-INOX DE 28 MM. RX
657310210500	MANGUITO ACERO-INOX DE 35 MM. RX
657310220100	MANGUITO SIN TOPE ACERO-INOX
657310220200	MANGUITO SIN TOPE ACERO-INOX
657310220300	MANGUITO SIN TOPE ACERO-INOX
657310220400	MANGUITO SIN TOPE ACERO-INOX



Más Productos
en Almacén



multimat
laguardia & moreira



FONTANERÍA

657310220500	MANGUITO SIN TOPE ACERO-INOX 35 RX
657310232400	MANGUITO INOX ROSCADO MH DE 1/2 RX
657310232500	MANGUITO INOX ROSCADO MH DE 3/4 RX
657310232600	MANGUITO INOX ROSCADO MH DE 1
657310242500	MANGUITO RED. INOX ROSCADO 3/4-1/2
657310242600	MANGUITO RED. INOX ROSCADO 1-3/4
657310242700	MANGUITO RED. INOX ROSCADO 1.3/4-1
657310252400	MANGUITO UNION INOX ROSCADO HH 1/2
657310252500	MANGUITO UNION INOX ROSCADO HH 3/4



CODO

657310260100	CODO ACERO-INOX DE 1/2 X 15 RX
657310260200	CODO ACERO-INOX DE 1/2 X 18 RX
657310260300	CODO ACERO-INOX DE 3/4 X 22 RX
657310270100	CODO PLACA ACERO-INOX DE 1/2X15 RX
657310270200	CODO PLACA ACERO-INOX DE 1/2X18 RX
657310270300	CODO PLACA ACERO-INOX DE 3/4X22 RX
657310282400	CODO INOX ROSCADO 90G HH DE 1/2 RX
657310282500	CODO INOX ROSCADO 90G HH DE 3/4 RX
657310282600	CODO INOX ROSCADO 90G HH DE 1 RX
657310282700	CODO INOX ROSCADO 90G HH DE 1.1/4 RX
657310292400	CODO INOX ROSCADO 90G MH DE 1/2 RX
657310292500	CODO INOX ROSCADO 90G MH DE 3/4 RX
657310292600	CODO INOX ROSCADO 90G MH DE 1 RX
657310292700	CODO INOX ROSCADO 90G MH DE 1.1/4 RX
57310300100	ODO ACERO-INOX R/M 1/2 X 15 RX
57310312400	ACOR UNION ACERO ROSCADO HH DE 1/2
57310312500	ACOR UNION ACERO ROSCADO HH DE 3/4
57310312600	ACOR UNION ACERO ROSCADO HH DE 1
57310312700	ACOR UNION ACERO ROSCADO HH DE 1.1/4
57310322400	ACOR UNION ACERO ROSCADO MH DE 1/2
57310322500	ACOR UNION ACERO ROSCADO MH DE 3/4
57310322600	ACOR UNION ACERO ROSCADO MH DE 1
57310322700	ACOR UNION ACERO ROSCADO MH DE 1.1/4
57310330100	ACOR CURVO ACERO-INOX DE 1/2X15 RX
57310330200	ACOR CURVO ACERO-INOX DE 1/2X18 RX



RACOR

657310340300	RACOR LOCO ACERO-INOX DE 3/4X22 RX
657310340301	RACOR LOCO ACERO-INOX DE 1X22 RX
657310340400	RACOR LOCO ACERO-INOX DE 1X28 RX

657310340500	RACOR LOCO ACERO-INOX DE 1.1/4X35 RX
ENTRONQUE	
657310350100	ENTRONQUE ACERO-INOX DE 1/2X15 RX
657310350200	ENTRONQUE ACERO-INOX DE 1/2X18 RX
657310350300	ENTRONQUE ACERO-INOX DE 3/4X22 RX
657310350301	ENTRONQUE ACERO-INOX DE 1X22 RX
657310350400	ENTRONQUE ACERO-INOX DE 1X28 RX
657310350500	ENTRONQUE ACERO-INOX DE 1.1/4X35 RX
657310360100	ENLACE ACERO-INOX DE 1/2 X 15 RX
657310360200	ENLACE ACERO-INOX DE 1/2 X 18 RX



MACHON

657310372400	MACHON RED. INOX ROSCADO MM 1/2X3/8
657310372500	MACHON RED. INOX ROSCADO MM 3/4X3/8
657310372501	MACHON RED. INOX ROSCADO MM 3/4X1/2
657310372600	MACHON RED. INOX ROSCADO MM 1X1/2
657310372601	MACHON RED. INOX ROSCADO MM 1X3/4
657310372700	MACHON RED. INOX ROSCADO MM 1.1/4X1/2
657310372701	MACHON RED. INOX ROSCADO MM 1.1/4X3/4
657310382500	MACHON DOBLE INOX ROSCADO DE 3/4
657310382600	MACHON DOBLE INOX ROSCADO DE 1
657310382700	MACHON DOBLE INOX ROSCADO DE 1.1/4



TAPON Y TUERCA

657310412400	TAPON MACHO INOX ROSCADO DE 1/2
657310412500	TAPON MACHO INOX ROSCADO DE 3/4
657310412600	TAPON MACHO INOX ROSCADO DE 1
657310412700	TAPON MACHO INOX ROSCADO DE 1.1/4
657310422400	TAPON HEMBRA INOX ROSCADO DE 1/2
657310462400	TUERCA RED. INOX ROSCADO MH 1/2X1/4
657310462401	TUERCA RED. INOX ROSCADO MH 1/2X3/8

ACCESORIOS GAS STAG.



501622000000
501722010000
501822000012



2100260 SOPORTE CONTADOR G-4
ARMARIO PARA CONTADOR DE GAS G-4
PUENTE P/PRUEBAS CONTADOR G-4 CONEX.7/8



501822000018 2100269 BLISTER MANGUERA BUTANO 1,5 MT

501822000008 2200014 KOSANGA SALIDA REGULABLE BUTANO

501822000007 2200015 KOSANGA SALIDA LIBRE BUTANO

501822000009 2200101 KOSANGA DOMESTICO

802113705001 BOQ.C/ BRAZO 19 MM.CONS.240 GR/H REF.3524

802113705002 BOQ.C/ BRAZO 25 MM.CONS.800 GR/H REF.3525

802113802004 BOQUILLA 17 MM.CONS.70 GR/H REF.3939

802113802003 BOQUILLA 17 MM.CONS.20 GR/H REF.3938

802113802005 BOQUILLA 17 MM.CONS.90 GR/H REF.3940

802113706000 BOQUILLA 22 MM.CONS.240 GR/H REF.3941

802113704001 BOQUILLA 28 MM.CONS.600 GR/H REF.2941

802113704002 BOQUILLA 32 MM.CONS.2000 GR/H REF.2942

802113704003 BOQUILLA 35 MM.CONS.3350 GR/H REF.2943

802113802001 BOQUILLA 50 MM.CONS.6700 GR/H REF.2944

802113802002 BOQUILLA 60 MM.CONS.8250 GR/H REF.2960

501822000014 CODO RAMPAR SOLDAR A TUBO 12 MM.REF.49/12

802113701002 EMPUÑADURA C/ECONOMIZADOR Y LLAMA PILOTO

802113701001 EMPUÑADURA ESTANDAR REF.3486

501822000011 2100029 LIRA DE 70 CM. REF-131

501822000000 GRIFO LLAVE GAS P/BOTELLA TIPO CAMPING

501822000015 JUNTA ESTANQUEIDAD M20/150 REF. 1

501822000002 LIMIT.DOB/ENTRAD.C/VALV.ANTIR. REF.105-2V

501822000001 LIMITADOR DE PRESION SIMPLE REF. 105

501822000010 LIRA DE 40 CM. REF. 130

501822000003 REGULADOR DE BAJA PRESION REF. 116-37R

501822000006 REGULADOR GN 3/4X3/4 RECTO REF. NGR-6-R

501822000004 REGULADOR GN-12 3/4 X 3/4 ESCUADRA

501822000005 REGULADOR GN-12 3/4 X 7/8 ESCUADRA

802113702003 EQ.PROF.S-3 3486+3511+2941+3941+MANG.2MT

802113702001 EQUIPO PROF.S-1 3486+3524+MANGUE- RA 2 MT.

802113702002 EQUIPO PROF.S-2 3486+3525+MANGUE- RA 2 MT.

802113803000 MANGUERA P/EMPUÑADURA 3/16 SIMPLE 2 MT

802113707001 MANGUERA P/EMPUÑADURA 3/16 SIMPLE 3 MT

802113707002 MANGUERA P/EMPUÑADURA 3/16 SIMPLE 5 MT

501822000017 MT. GOMA GAS NATURAL

501822000016 MT. MANGUERA GAS BUTANO

802113703002 PORTABOQUILLAS CURVO DE 18 CM REF.3509

802113801000 PORTABOQUILLAS CURVO DE 35 CM REF.3510

802113703001 PORTABOQUILLAS CURVO DE 7 CM REF.3511

501822000013 TE RAMPAR SOLDAR A TUBO 12 MM.REF.43/12

506922070100 VALVULA ANTIRRETORNO REF. T-113

506922080100 VALVULA EXCESO DE FLUJO AUT.REF.T-118



arco

LLAVES DE GAS ARCO

501852000004 00601 LLAVE GAS V-83 M/M 3/4 CROM

501852000001 00907 LLAVE GAS V-82 M/M 1/2-1/2

501852000000 00908 LLAVE GAS V-82 20X50

501852000002 00910 LLAVE GAS V/82 1/2 C/BOQUIL.

501852000029 00911 LLAVE HERMETO V-82 SOLDAR

501852000005 00951 LLAVE GAS V-89 M/H 1/2-1/2



853010509015 9A15GNK ABRAZADERA GASNOKE 15 AMARILLA

853010509018 9A18GNK ABRAZADERA GASNOKE 18 AMARILLA

853010509022 9A22GNK ABRAZADERA GASNOKE 22 AMARILLA

501894000020 ML.TUBO GAS BUTANO 15x9 03002

501822000017 MT. GOMA GAS NATURAL

501822000016 MT. MANGUERA GAS BUTANO

501822000011 2100029 LIRA DE 70 CM. REF-131

501822000010 LIRA DE 40 CM. REF. 130

501894000003 LIRA V. 70 cm. T.21,8X20/150 0357

501829000001 RACOR GAS C/TOMA PRES.SOL.CONO CU 7/8X18

506052010000 00513 LLAVE ESC.CONT.7/8 TER

¡Nuevo! Carné Multimat para los profesionales.



CARA A:
¡Más rapidez en la compra!
Lee directamente tus
datos en la caja.

CARA B:
Lee el carné en caja y acumula
0,5€ en tu saldo de fideliza-
ción cada vez que nos vistes *



Condiciones de utilización del carné Multimat y saldo de fidelización:

1. El dinero en el saldo de fidelización es acumulado informaticamente en la cuenta del cliente.
2. Solo es aplicable para clientes profesionales con ficha.
3. El importe del saldo de fidelización es propiedad de la laguardia&moreira.
4. Dicho importe caduca para su abono pasados doce meses sin utilizar.
5. Se incorpora 0,5 por cada visita, previa lectura del carné y por compras mínimas de 20 € y solo dos lecturas por día y cuenta.
6. El abono del saldo de fidelización se realizará solamente bajo petición expresa al vendedor y por el titular de la cuenta.
7. Solo se autorizó el abono del saldo para productos de fontanería, herramientas y construcción.
8. No es aplicable el abono a productos en promoción.

SERVICIOS QUE MARCAN LA DIFERENCIA PARA EL PROFESIONAL



FORMACIÓN TÉCNICA Y CONTINUA



AYUDA EN CÁLCULOS Y SEGUIMIENTO EN OBRA.



CALIDAD Y SOLUCIONES ENERGÉTICAS EFICIENTES.



MEJORES PRECIOS POR VOLUMENES



CARNÉ PROFESIONAL Y FIDELIZACIÓN



COMUNICACIÓN ONLINE www.multimat.es

ÍNDICE SECCIÓN.

FONTANERÍA PLÁSTICA



SISTEMAS DE ALIMENTACIÓN.

- Tubería Polietileno reticulado y piezas. 178
- Uponor Q&E 179-181
- Tubería Multicapa y piezas. 181-186
- Tubería Polipropileno y piezas. 187-191
- Tubería Polibutileno y piezas. 191
- Tubería Polietileno agrícola y piezas. 191-192

SISTEMAS DE EVACUACIÓN.

- Tubería de PVC compacto y piezas de evacuación. 192-193
 - Tubería de PVC y piezas de presión. 195-197
 - Canalón. 200-201
 - Arquetas-Canales- Sumideros 201-202
 - Sifones 202
 - Manguitos y botes sifónicos. 203
 - Válvulas de desagüe 203-204
 - Rejillas 204
-



BAJAMOS LOS PRECIOS

**¡Promociones
profesionales
todos los meses!**



RED DE SANEAMIENTO EVACUACIÓN PVP.

Diametros exteriores en mm. para canalización en PVP.

- Lavabo, Inodoro, bidé, ducha, bañera....40 mm (32mm reforma) . General de evacuación.....50 mm (con salida de bote sifonico)
- Lavadora, Lavavajillas fregadero.....40 mm. General de evacuación. 40mm
- Tuberia general de evacuaciond de la vivineda....110m.



Instalaciones de fontanería con el Sistema Q&E

Uponor comprende las necesidades profesionales de los instaladores. Sabemos que usted necesita productos seguros, duraderos y que hagan su trabajo más fácil y efectivo. Es por eso que, desde las primeras instalaciones de Uponor en fontanería hace ya más de 40 años, hemos desarrollado y perfeccionado la gama de productos Q&E. Durante este tiempo, más de 3,8 billones de metros de tubería Uponor Aqua Pipe han sido instalados, pero eso no es todo, seguimos trabajando constantemente en la mejora del producto. El resultado es Q&E Evolution, un sistema en continuo desarrollo con las exigencias de un mercado que no para de evolucionar.

Uponor Quick and Easy, completo, flexible y seguro

Uponor Quick and Easy se basa en una amplia gama de componentes que proporcionan una solución completa de fontanería para todo tipo de instalaciones.

Tubería Uponor Aqua Pipe (PEX-a): Ligeras y flexibles pero con gran resistencia a los impactos, corrosión y agentes químicos.

Anillos Uponor Q&E Evolution: Aseguran una unión rápida y segura.



Accesorios Uponor Q&E PPSU: Gran variedad, resistentes a la corrosión, golpes y agentes químicos. No tienen juntas tóricas que se puedan mover, desplazar o dañar. Gama completa desde diámetro 16 mm hasta 63 mm.

Herramienta Q&E: Las mejores herramientas de expansión para hacer del Sistema Q&E el más rápido y fiable del mercado, sin sopletes, disolventes, pegamentos o metales pesados como el plomo.

La amplia gama de accesorios Q&E disponibles permiten diseñar óptimas instalaciones en cuanto a consumo de material y rendimiento se refiere. Rápido y simple de instalar, sólo le llevará unos pocos segundos para realizar una unión totalmente estanca. Sólo hay que seguir estos sencillos pasos:

Q&E joining steps

El sistema por expansión Uponor Q&E es absolutamente único en el mercado.

Seguridad garantizada, uniones estancas con una mínima pérdida de caudal.

Fácil de instalar.

Memoria térmico-elástica.

Después de doblar o expandir la tubería vuelve a su estado original, creando una unión estanca entre la tubería y el accesorio.

La unión es tan segura que mejora con el paso del tiempo, ya que tanto el tubo como el anillo están constantemente haciendo presión contra el accesorio.





SISTEMAS DE ALIMENTACION DE AGUA Y CALEFACCIÓN.



POLIETILENO RETICULADO, PEX.

El polietileno reticulado, conocido por sus abreviaturas como PEX o XLPE, es una forma de polietileno con reticulaciones. Se utiliza para fabricar tubos y mangueras, y es sumamente utilizado en la construcción de sistemas de calefacción radiante que utilizan agua, cañerías de agua domésticas y aislamiento para cables eléctricos de alta tensión. También es utilizado para sistemas que manipulan gas natural e instalaciones offshore de petróleo, transporte de sustancias químicas, y transporte de aguas residuales y drenajes. Además, se ha convertido en una alternativa al Policloruro de vinilo (PVC), Policloruro de vinilo clorado (CPVC) o tubo de cobre como tubería para sistemas de agua en hogares. Los tubos de PEX se fabrican en una serie de medidas que van desde 1/4-pulgada hasta 32-pulgadas de diámetro, pero los tubos de 1/2-pulgada, 3/4-pulgada, y 1-pulgada son los que se utilizan con mayor asiduidad en la industria inmobiliaria, en la industria minera se utilizan desde las 4" a 32" de diámetro para el transporte de agua, transporte de fluidos abrasivos y fluidos corrosivos. En unidades internacionales los tubos de PEX se fabrican en los siguientes diámetros: 16 mm, 20 mm, 25 mm, 32 mm, 40 mm, 50 mm, 63 mm, 75 mm, 90 mm y 110 mm.



Existen varias calidades de PEX según la reticulación que posee: PE-Xa (método del peróxido) con una reticulación superior al 70%, PE-Xb (método del silano) con una reticulación superior al 65% y PE-Xc (método de radiación de electrones) con una reticulación superior al 60%. Todo está recogido en la norma UNE EN ISO 15875. Cuanta más reticulación posee la tubería, p. ej. PE-Xa, mejor es y en más aplicaciones podrá ser utilizada.



Para el uso de tuberías de polietileno reticulado en instalaciones de calefacción por radiadores o en sistemas de climatización invisible (suelo radiante), habitualmente se suele dar una baño extra de EVAL o EVOH (etivinil-alcohol) para dotar a la tubería PEX de una protección contra la difusión de oxígeno y evitar así la generación de los conocidos como lodos o barro en el circuito cerrado de este tipo de instalaciones. La impermeabilidad de la instalación realizada con tubería PEX con barrera antidifusión de oxígeno (evalPEX) nos ayudará también a que los elementos metálicos que conforman dicha instalación (calderas, radiadores, etc.), sufran menos desgaste y/o oxidación perdurando más en el tiempo.



TUBERIA MULTICAPA

La tubería multicapa o PAP es un sistema integrado de tuberías en polietileno reticulado con alma de aluminio (PE / AL / PE-X). El tubo es utilizable para el suministro de agua fría y caliente en instalaciones de fontanería, calefacción y suelo radiante.



Componentes:

El tubo es de construcción híbrida, metal y termoplástico, configurado por tres capas estructurales: polietileno (PE), aluminio (AL) y polietileno (PE) y dos capas intermedias adhesivas para cohesionar el conjunto.

PE-X: La capa interior es la que está en contacto con el fluido, el Polietileno Reticulado (PE-X) es un material capaz de soportar temperaturas hasta 95°.

AL: La lámina de Aluminio (AL) puede estar soldada («head-to-head») a testa o solapada, por láser, lo que garantiza una capa continua y homogénea que garantiza el mismo espesor en cualquier sección.

PE: La capa protectora exterior de Polietileno (PE) da cohesión y uniformidad al tubo.

PE-RT: Se puede aplicar también éste tipo de polietileno (Polyethylene Raised Temperature), que soporta las mismas temperaturas en cuando es coextruido con aluminio.

**¡BAJAMOS
LOS PRECIOS!
¡ALTA CALIDAD!**



TUBERIAS DE PVC

La denominación de tuberías PVC proviene del policloruro de vinilo, que es un polímero termoplástico. "Termoplástico" implica que a temperatura ambiente los materiales presentan características más rígidas que cuando la temperatura es aumentada. En esos casos, el material se vuelve mucho más blando y maleable, es decir, son más fáciles de manejar. A pesar de esto, no importa cuánto se fundan o moldeen, los materiales termoplásticos no alteran sus propiedades tan fácilmente.



En el caso del policloruro, éste comienza a tornarse más blando cuando está expuesto a una temperatura superior a los treinta grados. Además de tratarse de un material - de color blancuzco - el policloruro de vinilo es una resina resultante de un proceso químico denominado polimerización, sufrido por el cloruro de vinilo, de ahí su nombre. Entre sus características principales se encuentra su gran resistencia a todo lo que se eléctrico así como también al fuego. Este material también presenta distinciones, es decir, no hay un solo tipo de tuberías PVC. Por un lado, tenemos al flexible utilizado con distintas funciones, que van desde juguetes hasta pavimentos. tuberias pcv tipos


Por el otro, tenemos al PVC rígido, que es el que se usa para el tema que nos ocupa: las tuberías, en reemplazo al hierro que se utilizaba antes de su surgimiento. Igualmente su uso no está restringido a las tuberías, al PVC rígido también se lo utiliza en envases y ventanas.



TUBERIA DE POLIPROPILENO PPR

El Polipropileno isotáctico, comercialmente conocido como Polipropileno, PP o hPP, es muy similar al polietileno, excepto por las siguientes propiedades:

Menor densidad: el PP tiene un peso específico entre 0,9 g/cm³ y 0,91 g/cm³, mien-





tras que el peso específico del PEBD (polietileno de baja densidad) oscila entre 0,915 y 0,935, y el del PEAD (polietileno de alta densidad) entre 0,9 y 0,97 (en g/cm³) Temperatura de reblandecimiento más alta. Gran resistencia al stress cracking. Mayor tendencia a ser oxidado (problema normalmente resuelto mediante la adición de antioxidantes)

El PP tiene un grado de cristalinidad intermedio entre el polietileno de alta y el de baja densidad. El polipropileno ha sido uno de los plásticos con mayor crecimiento en los últimos años y se prevé que su consumo continúe creciendo más que el de los otros grandes termoplásticos (PE, PS, PVC, PET). En 2005 la producción y el consumo de PP en la Unión Europea fueron de 9 y 8 millones de toneladas respectivamente, un volumen sólo inferior al del PE.¹



TUBERIA DE POLIBUTILENO

El polibutileno es un material utilizado para la fabricación de tuberías que posteriormente se utilizan en conducciones de fontanería y calefacción. El sistema de unión de las piezas es por presión, o termofusión. El polibuteno-1 posee una combinación de propiedades que satisfacen las exigencias del sector de tuberías de agua caliente y fría a presión. Sin embargo, las propiedades más destacadas que distinguen el funcionamiento de la tubería de polibuteno-1 de otros materiales candidatos son su flexibilidad combinada con una resistencia superior a la tensión sobre largos periodos de tiempo a altas temperaturas. Esto da como resultado una tubería con la que puede trabajarse fácilmente, además de ser económica de instalar.



Mientras que el consumidor también se beneficia de un sistema de fontanería capaz de ofrecer seguridad a largo plazo con importantes márgenes de seguridad cuando se comparan con sistemas competitivos de poliolefina a espesores de pared de tubería similares.

**¡BAJAMOS
LOS PRECIOS!
¡ALTA CALIDAD!**



El polibuteno-1 tiene la ventaja añadida que también puede utilizarse para la producción de accesorios, permitiendo de esta forma la instalación de sistemas de tuberías completos (empleando tamaños de tuberías de 6 mm a 110 mm de diámetro) utilizando sólo una clase de materia prima.

Es posible producir tuberías de polibuteno-1 prácticamente impermeables al oxígeno, lo que hace que sean aptas para aplicaciones de calefacción de "circuito cerrado", en las que la resistencia al ingreso de oxígeno a través de la tubería en el sistema de agua circulante es obligatorio a fin de evitar la corrosión de los componentes metálicos del sistema. El propio polibuteno-1, sin embargo, no es corrosivo, resiste los daños de las heladas, es inerte a la dureza/blandura del agua y exhibe una expansión térmica baja y silenciosa.



TUBERIA DE POLIETILENO

Es un producto plástico, incoloro, traslúcido, termoplástico, grasoso al tacto y blando en pequeños espesores, siempre flexible, inodoro, no tóxico, que se descompone a una temperatura alrededor de los 300°C y menos denso que el agua.



Las características del polietileno varían según el procedimiento empleado para su producción. Se obtiene por la polimerización del gas ETILENO, $\text{CH}_2 = \text{CH}_2$, producto resultante del craqueo de la nafta del petróleo.

Inicialmente se consiguió a base de someter el Etileno a altas presiones entre 1000 y 1500 atmósferas, y temperaturas entre 80 y 300°C, resultando el polietileno denominado de alta presión o Baja Densidad (PEBD, PE32 ó s/CEN PE40).

Últimamente se ha profundizado en la investigación adicionando determinados copolímeros, lo cual ha permitido obtener polietilenos de características físicas y mecánicas más elevadas, denominándose el producto Polietileno de 3ª generación (PE100)

PROPIEDADES DE LAS TUBERÍAS DE POLIETILENO

Las tuberías de Polietileno presentan singulares ventajas frente a las fabricadas con otros materiales tradicionales.

De forma general, pueden especificarse como:

- * AISLANTE TERMICO

Disminuye el peligro de heladas de los líquidos en las canalizaciones. En caso de helarse el agua de su interior, el aumen-



to de volumen provoca un incremento de diámetro, sin llegar a romperse, recuperando después del deshielo el diámetro original.

*UNIONES de rápida y fácil ejecución, garantizando la estanquidad de la conducción.

* INERTES - INODORAS - INSIPIDAS

* ATOXICAS, cumpliendo la normativa sanitaria vigente.

* INALTERABLES a la acción de terrenos agresivos, incluso de suelos con alto contenido de yeso o zonas de infiltraciones peligrosas.

* INSOLUBLES

* RESISTENTES a la mayor parte de agentes químicos, tales como álcalis, aceites, alcoholes, deterjetes, lejías, etc., excepto disolventes. No obstante, en aplicaciones para conducción de estos agentes comprobar su comportamiento en las Normas UNE 53.390 y 53.405.

* BAJO FACTOR DE FRICCIÓN

Las paredes del tubo pueden considerarse hidráulicamente lisas y ofrecen una resistencia mínima a la circulación del fluido, produciendo pérdidas de carga inferiores a las tuberías de materiales tradicionales.

*BAJO VALOR DE SUS MODULOS ELÁSTICOS, logrando valores de celeridad bajos, que reducen las sobrepresiones por golpes de ariete en comparación con otros materiales.

* DURADERAS

Vida útil superior a 50 años, con un coeficiente residual de seguridad al alcanzar este tiempo.

* MANTENIMIENTO prácticamente inexistente.

* FLEXIBLES

Permiten sensibles variaciones de dirección con curvaturas en frío sin necesidad de accesorios, adaptándose a trazados sinuosos.

Pueden fabricarse en bobinas en diámetros hasta 90 mm. en grandes longitudes.

*LIGERAS

Fáciles de transportar y montar, lo que se traduce en economía de medios para su instalación.

* BAJA CONDUCTIBILIDAD ELÉCTRICA

Son insensibles a las corrientes subterráneas vagabundas y telúricas.

* NO ADMITEN INCRUSTACIONES, manteniendo constante su sección original.E





Más Productos
en Almacén



multimat
laguardia & moreira



SISTEMAS DE ALIMENTACIÓN



FRANKISCHE POLIETILENO RETICULADO

633060030502	71016500 ROLLO PE-Xa C/BARRE.16X2X120 MT
633060030602	71016700 ROLLO PE-Xa C/BARRE.16X2X200 MT
633060030702	71016900 ROLLO PE-Xa C/BARRE.16X2X600 MT
633060030604	71020700 ROLLO PE-Xa C/BARRE.20X2X200 MT
633060020602	75016700 ROLLO PE-RT C/BARRE.16X2X200 MT

OPONOR POLIETILENO RETICULADO

633120030201	1038348 ROLLO PEX+ANIL.16(20)25M
633120030401	1038349 ROLLO PEX+ANIL.16(60)100
633120030601	1038351 ROLLO PEX+ANIL.16(100)200
633120030203	1038353 ROLLO PEX+ANIL.20(20)25M
633120030503	1038354 ROLLO PEX+ANIL.20(80)120
633120030603	1038356 ROLLO PEX+ANIL.20(120)200
633120030405	1038363 ROLLO PEX+ANIL.25(60)100
633120030307	1038365 ROLLO PEX+ANIL.32(30)50M
633120031007	1038366 BARRA 5 MT PEX+ANILLO DE 32
633120041001	1038501 BARRA 5 MT EVAL-PEX+ANILLO 16
633120041003	1038502 BARRA 5 MT EVAL-PEX+ANILLO 20
633120031001	1038350 BARRA 5 MT PEX+ANILLO DE 16
633120031003	1038355 BARRA 5 MT PEX+ANILLO DE 20
633120031005	1038364 BARRA 5 MT PEX+ANILLO DE 25

FERROPLAST POLIETILENO RETICULADO

633170010401	216002 MT.TUBO ROLLO POLIETIL RETICUL.16
633170010403	216003 MT.TUBO ROLLO POLIETIL RETICUL.20

633170010307	216008 MT.TUBO ROLLO POLIETIL RETICUL.32
633170010310	216009 MT.TUBO ROLLO POLIETIL RETICUL.40
633170010305	216015 MT.TUBO ROLLO POLIETIL RETICUL.25
633170011001	216021 MT.TUBO POLIETILENO RETICUL.16
633170011003	216024 MT.TUBO POLIETILENO RETICUL.20
633170011005	216026 MT.TUBO POLIETILENO RETICUL.25
633170011007	216027 MT.TUBO POLIETILENO RETICUL.32
633170011010	216028 MT.TUBO POLIETILENO RETICUL.40



PIEZAS METAL POLIETILENO RETICULADO

ENLACE METAL

630080040200	44020 ENLACE METAL R/H 20 P/POLIET.
630080040300	44025 ENLACE METAL R/H 25 P/POLIET.
630080040400	44032 ENLACE METAL R/H 32 P/POLIET.
630080040500	44040 ENLACE METAL R/H 40 P/POLIET.
630080040600	44050 ENLACE METAL R/H 50 P/POLIET.
630080040700	44063 ENLACE METAL R/H 63 P/POLIET.
630080030200	45020 ENLACE METAL R/M 20 P/POLIET.
630080030300	45025 ENLACE METAL R/M 25 P/POLIET.
630080030400	45032 ENLACE METAL R/M 32 P/POLIET.
630080030500	45040 ENLACE METAL R/M 40 P/POLIET.
630080030600	45050 ENLACE METAL R/M 50 P/POLIET.
630080030700	45063 ENLACE METAL R/M 63 P/POLIET.
629080010200	46020 ENLACE RECTO METAL P/POLIET. 20
629080010300	46025 ENLACE RECTO METAL P/POLIET. 25
629080010400	46032 ENLACE RECTO METAL P/POLIET. 32
629080010500	46040 ENLACE RECTO METAL P/POLIET. 40
629080010600	46050 ENLACE RECTO METAL P/POLIET. 50
629080010700	46063 ENLACE RECTO METAL P/POLIET. 63



TE METAL

629080060200	50020 TE METAL P/POLIET. 20
--------------	-----------------------------



629080060300	50025 TE METAL P/POLIET. 25
629080060400	50032 TE METAL P/POLIET. 32
629080060500	50040 TE METAL P/POLIET. 40
629080060600	50050 TE METAL P/POLIET. 50
629080060700	50063 TE METAL P/POLIET. 63
630080060200	51020 TE R/H METAL 20 P/POLIET.
630080060300	51025 TE R/H METAL 25 P/POLIET.
630080060400	51032 TE R/H METAL 32 P/POLIET.
630080060500	51040 TE R/H METAL 40 P/POLIET.
630080060600	51050 TE R/H METAL 50 P/POLIET.
630080060700	51063 TE R/H METAL 63 P/POLIET.

uponor

POLIETILENO RETICULADO Q&E



TE REDUCIDA PPSU

637120070201	1008689 TE RED.PLAS.PPSU 20X16X20
637120070302	1008690 TE RED.PLAS.PPSU 25X16X25
637120070305	1008691 TE RED.PLAS.PPSU 25X20X25
637120070202	1008697 TE RED.PLAS.PPSU 20X20X16
637120070301	1008699 TE RED.PLAS.PPSU 25X16X20
637120070200	1008700 TE RED.PLAS.PPSU 20X16X16
637120070303	1008701 TE RED.PLAS.PPSU 25X20X16
637120070300	1008702 TE RED.PLAS.PPSU 25X16X16
637120070304	1008703 TE RED.PLAS.PPSU 25X20X20
637120070402	1008704 TE RED.PLAS.PPSU 32X25X20
637120070100	1008710 TE RED.PLAS.PPSU 16X20X16
637120070203	1008711 TE RED.PLAS.PPSU 20X25X20
637120070307	1008712 TE RED.PLAS.PPSU 25X32X25
637120070306	1001420 TE RED.PLAS.PPSU 25X25X20
637120070400	1001422 TE RED.PLAS.PPSU 32X20X25
637120070401	1001424 TE RED.PLAS.PPSU 32X20X32
637120070403	1001426 TE RED.PLAS.PPSU 32X25X25
637120070404	1001428 TE RED.PLAS.PPSU 32X25X32



UNION PPSU

63712010400	1001235 MANG.UNION.PLAS.PPSU 32
637120120400	1001240 MANG.RED.PLAS.PPSU 32X25
63712010300	1008671 MANG.UNION.PLAS.PPSU 25
637120120200	1008674 MANG.RED.PLAS.PPSU 20X16
637120120300	1008675 MANG.RED.PLAS.PPSU 25X16
637120120301	1008676 MANG.RED.PLAS.PPSU 25X20
637120120500	1008678 MANG.RED.PLAS.PPSU 40X32
637120220302	1008718 COL.CON.PPSU 25/16X16X16

637120220303	1008719 COL.CON.PPSU 25/16X16X16
637120220300	1008720 COL.CON.PPSU 25/20X16X16
637120220301	1008721 COL.CON.PPSU 25/20X16X16
637120210200	1008722 COL.TECHO PPSU 20/20X16X16
637120210201	1008723 COL.TCH.PPSU 20/20X16X16



ANILLOS Q&E

636120000101	1058013 ANILLOS Q&E EVOLUTION AZ 16
636120000102	1058010 ANILLOS Q&E EVOLUTION RJ 16
636120000201	1058014 ANILLOS Q&E EVOLUTION AZUL 20
636120000202	1058011 ANILLOS Q&E EVOLUTION ROJO 20
636120000301	1058015 ANILLOS Q&E EVOLUTION AZUL 25
636120000302	1058012 ANILLOS Q&E EVOLUTION ROJO 25
636120000400	1001320 ANILLOS QUICK&EASY 32
636120000410	1044993 ANILLOS QUICK&EASY C/TOPE 32



CODO PLASTICO Q&E

637120010100	1008679 Q&E CODO PLAST.PPSU 16X16
637120010200	1008680 Q&E CODO PLAST.PPSU 20X20
637120010300	1008681 Q&E CODO PLAST.PPSU 25X25
637120010400	1001245 Q&E CODO PLAST.PPSU 32X32
637120020000	1038146 Q&E PLACA FIJACION PLASTI
637120020104	1042342 CODO FIJ.CORT.PPSU 16X1/2
637120020204	1042343 CODO FIJ.CORT.PPSU 20X1/2
637120030104	1042334 Q&E CODO TERM.PPSU 16X1/2
637120030204	1042335 Q&E CODO TERM.PPSU 20X1/2
637120030205	1042336 Q&E CODO TERM.PPSU 20X3/4
637120060100	1008684 Q&E TE PLAS.PPSU 16X16X16
637120060200	1008685 Q&E TE PLAS.PPSU 20X20X20
637120060300	1008686 Q&E TE PLAS.PPSU 25X25X25
637120060400	1001250 Q&E TE PLAS.PPSU 32X32X32



Más Productos en Almacén



multimat
laguardia & moreira



639120000205

1047942 Q&E UNION COBRE 25 X CU28

CODO METAL Q&E

638120010100	1022273 Q&E CODO METALICO 16X16
638120010200	1047198 Q&E CODO METALICO 20X20
638120010300	1022274 Q&E CODO METALICO 25X25
638120010400	1001405 Q&E CODO METALICO 32X32
638120020104	1023034 Q&E CODO FIJ.CORTO 16X1/2
638120020204	1023035 Q&E CODO FIJ.CORTO 20X1/2
638120030104	1023023 Q&E CODO TERMINAL 16X1/2
638120030204	1023024 Q&E CODO TERMINAL 20X1/2
638120030205	1023132 Q&E CODO TERMINAL 20X3/4
638120030305	1008775 Q&E CODO TERMINAL 25X3/4
638120050204	1047880 Q&E CODO TUERCA MOVIL 20X1/2
638120050205	1047881 Q&E CODO TUERCA MOVIL 20X3/4



RACOR Q&E

639120160104	1008744 Q&E RACOR FIJO H 16X1/2
639120160204	1022264 Q&E RACOR FIJO H 20X1/2
639120160205	1023011 Q&E RACOR FIJO H 20X3/4
639120160305	1023012 Q&E RACOR FIJO H 25X3/4
639120160306	1008748 Q&E RACOR FIJO H 25X1
639120160406	1001270 Q&E RACOR FIJO H 32X1
639120170104	1008738 Q&E RACOR FIJO M 16X1/2
639120170204	1008739 Q&E RACOR FIJO M 20X1/2
639120170205	1008740 Q&E RACOR FIJO M 20X3/4
639120170305	1047862 Q&E RACOR FIJO M 25X3/4
639120170306	1047863 Q&E RACOR FIJO M 25X1
639120170406	1001263 Q&E RACOR FIJO M 32X1
639120180104	1023014 Q&E RACOR MOVIL 16X1/2
639120180204	1023015 Q&E RACOR MOVIL 20X1/2
639120180205	1023016 Q&E RACOR MOVIL 20X3/4



TE Q&E

638120060100	1008787 Q&E TE METAL.16X16X16
638120060200	1022275 Q&E TE METAL.20X20X20
638120060300	1022276 Q&E TE METAL.25X25X25
638120060400	1008790 Q&E TE METAL.32X32X32
638120070201	1047215 Q&E TE METAL.RED.20X16X20
638120070202	1047897 Q&E TE METAL.RED.20X20X16
638120080104	1047885 Q&E T S/H METALICA 16X1/2
638120080204	1008782 Q&E T S/H METALICA 20X1/2
638120080305	1023137 Q&E T S/H METALICA 25X1/2
638120080306	1025992 Q&E T S/H METALICA 25X3/4
638120080400	1025993 Q&E T S/H METALICA 32X1



LLAVE Q&E

640120010100	1038419 Q&E LLAVE DE CORTE 16X16
640120010200	1038420 Q&E LLAVE DE CORTE 20X20
640120010300	1038421 Q&E LLAVE DE CORTE 25X25
640120010400	1038422 Q&E LLAVE DE CORTE 32X32
640120050000	1023161 MANETA VISTA 16,20,25,32
640120060000	1023162 MANETA OCULTA 16,20,25,32
640120070000	1038462 MANET.ECLIPSE 16,20,25,32
640120100000	1023163 PROLONG.LLAVE 16,20,25,32



MANGUITOS Q&E

638120110100	1047193 Q&E MANG.MET.UNION 16X16
638120110200	1047194 Q&E MANG.MET.UNION 20X20
638120110300	1047195 Q&E MANG.MET.UNION 25X25
638120110400	1047196 Q&E MANG.MET.UNION 32X32
639120000102	1023040 Q&E UNION COBRE 16 X CU15
639120000104	1023154 Q&E UNION COBRE 16 X CU22
639120000203	1047940 Q&E UNION COBRE 20 X CU18
639120000204	1047941 Q&E UNION COBRE 20 X CU22



HERRAMIENTAS Q&E

640120140000	1004000 Q&E EXPAN.MANUAL 16-20-25
640120150100	1001372 Q&E RECAM.CABEZ.MANUAL 16
640120150200	1001373 Q&E RECAM.CABEZ.MANUAL 20
640120150300	1001374 Q&E RECAM.CABEZ.MANUAL 25
640120150400	1004006 Q&E RECAM.CABEZ.MANUAL 32

FONTERIA



FRANKISCHE

TUBERIA MULTICAPA



FRANKISCHE TUBERIA MULTICAPA

6.44060010501	73016049 TUBO TURAT.PERT-AL-PERT 16X2-5M
6.44060010502	73020049 TUBO TURAT.PERT-AL-PERT 20X2-5M
6.44060010504	73026049 TUBO TURAT.PERT-AL-PERT 26X3-5M
6.44060010505	73032049 TUBO TURAT.PERT-AL-PERT 32X3-5M
6.44060010506	83540005 TUBO TURAT.PERT-AL-PERT 40X3-5-
6.44060010507	83550005 TUBO TURAT.PERT-AL-PERT 50X4-5M
4.4060010508	83563005 TUBO TURAT.PERT-AL-PER 63X4.5-5

6.44060010201	73016449 MT.TUBO TURAT.PERT-AL-PERT 16X2
6.44060010202	73020449 MT.TUBO TURAT.PERT-AL-PERT 20X2
6.44060010104	73026249 MT.TUBO TURAT.PERT-AL-PERT 26X3
6.44060010105	73032249 MT.TUBO TURAT.PERT-AL-PERT 32X3

IBP ATCOSA TUBERIA MULTICAPA IBP

6.44010020201	1041 MT.TUBO PERT-AL-PERT 16X2 IBP -U-
6.44010020202	1041 MT.TUBO PERT-AL-PERT 20X2 IBP -U-
6.44010020104	1041 MT.TUBO PERT-AL-PERT 25X2,50 IBP -U-
6.44010020105	1041 MT.TUBO PERT-AL-PERT 32X3 IBP -U-
6.44010010501	1041 TUBO PERT-AL-PERT 16X2-5M IBP -U-
6.44010010502	1041 TUBO PERT-AL-PERT 20X2-5M IBP -U-
6.44010010504	1041 TUBO PERT-AL-PERT 25X2.5-5M IBP -U-
6.44010010505	1041 TUBO PERT-AL-PERT 32X3-5.8M IBP -U-



PIEZAS SIN Prensado

6.46060050200	88320300 ALPEX-PLUS PPSU TE 20X20X20
6.46060060202	88320303 ALPEX-PLUS PPSU TE 20X20X16
6.46060060201	88320330 ALPEX-PLUS PPSU TE 20X16X20
6.46060060200	88320333 ALPEX-PLUS PPSU TE 20X16X16
6.46060050100	88316300 ALPEX-PLUS PPSU TE 16X16X16
6.46060070204	87320742 ALPEX-PLUS TE R/H 20-1/2-20
6.46060070205	87320743 ALPEX-PLUS TE R/H 20-3/4-20
6.46060070104	87316742 ALPEX-PLUS TE R/H 16-1/2-16

6.46060020204	87320782 ALPEX-PLUS CODO 90 R/M 20-1/2
6.46060030204	87320792 ALPEX-PLUS CODO 90 R/H 20-1/2
6.46060030205	87320793 ALPEX-PLUS CODO 90 R/H 20-3/4
6.46060130204	87320720 ALPEX-PLUS CODO C/BRIDA 20-1/2
6.46060020104	87316782 ALPEX-PLUS CODO 90 R/M 16-1/2
6.46060030104	87316792 ALPEX-PLUS CODO 90 R/H 16-1/2
6.46060130104	87316720 ALPEX-PLUS CODO C/BRIDA 16-1/2
6.46060160104	87316724 ALPEX-PLUS CODO CIST. EMP.16X1/2
6.46060010100	88316200 ALPEX-PLUS PPSU CODO 90 16X16
6.46060010200	88320200 ALPEX-PLUS PPSU CODO 90 20X20

RACORES

6.46060150104	87316672 ALPEX-PLUS RAC.UNION J/P 16X1/2
6.46060080104	87316762 ALPEX-PLUS RACOR LATON M 16-1/2
6.46060090104	87316772 ALPEX-PLUS RACOR LATON H 16-1/2
6.46060150205	87320673 ALPEX-PLUS RAC.UNION J/P 20X3/4
6.46060080204	87320762 ALPEX-PLUS RACOR LATON M 20-1/2
6.46060080205	87320763 ALPEX-PLUS RACOR LATON M 20-3/4
6.46060090204	87320772 ALPEX-PLUS RACOR LATON H 20-1/2
6.46060090205	87320773 ALPEX-PLUS RACOR LATON H 20-3/4
6.46060150406	87326674 ALPEX-PLUS RAC.UNION J/P 26X1

MANGUITOS

6.46060100100	88316100 ALPEX-PLUS PPSU MANG.16X16
6.46060100200	88320100 ALPEX-PLUS PPSU MANG.20X20
6.46060110200	88320130 ALPEX-PLUS PPSU MANG. RED.20X16

TAPONES

6.46060120100	88316820 ALPEX-PLUS PPSU TAPON DE 16
8.02100110016	88316900 ALPEX-PLUS HERRTA.P/SEP UNION16
6.46060190100	87316736 ALPEX-PLUS ADAPT.TUBO MET.16X15
6.46060190201	87320737 ALPEX-PLUS ADAPT.TUBO MET.20X22

FONTERIA





Más Productos en Almacén



multimat laguardia & moreira



FRANKISCHE PIEZAS CON PENSADO PPSU

645060010600	88440200 CODO PPSU 90° 40X40
645060020600	88440201 CODO PPSU 45° 40X40
645060010700	88450200 CODO PPSU 90° 50X50
645060020700	88450201 CODO PPSU 45° 50X50
645060010800	88463200 CODO PPSU 90° 63X63
645060020800	88463201 CODO PPSU 45° 63X63
645060010100	88616200 CODO PPSU 90° 16X16
645060010200	88620200 CODO PPSU 90° 20X20
645060010400	88626200 CODO PPSU 90° 26X26
645060020400	88626201 CODO PPSU 45° 26X26
645060010500	88632200 CODO PPSU 90° 32X32
645060020500	88632201 CODO PPSU 45° 32X32



MANGUITOS PPSU

645060110800	88463100 MANGUITO RECTO PPSU 63X63
645060110100	88616100 MANGUITO RECTO PPSU 16X16
645060110200	88620100 MANGUITO RECTO PPSU 20X20
645060110400	88626100 MANGUITO RECTO PPSU 26X26
645060110500	88632100 MANGUITO RECTO PPSU 32X32
645060110600	88440100 MANGUITO RECTO PPSU 40X40
645060110700	88450100 MANGUITO RECTO PPSU 50X50



MANGUITOS REDUCIDO

645060120200	88620130 MANGU.RECTO REDUCIDO PPSU 20X16
645060120400	88626130 MANGU.RECTO REDUCIDO PPSU 26X16
645060120401	88626150 MANGU.RECTO REDUCIDO PPSU 26X20
645060140500	88632150 MANGU.RECTO REDUCIDO PPSU 32X20
645060120500	88632160 MANGU.RECTO REDUCIDO PPSU 32X26

TE IGUAL PPSU

645060060800	86763300 TE IGUAL PPSU 63X63X63
645060060600	88440300 TE IGUAL PPSU 40X40X40
645060060700	88450300 TE IGUAL PPSU 50X50X50
645060060100	88616300 TE IGUAL PPSU 16X16X16
645060060200	88620300 TE IGUAL PPSU 20X20X20
645060060400	88626300 TE IGUAL PPSU 26X26X26
645060060500	88632300 TE IGUAL PPSU 32X32X32



TE REDUCIDA PPSU

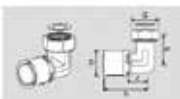
645060080801	86363300 TE REDUCIDA PPSU 63X40X63
645060080802	86363390 TE REDUCIDA PPSU 63X50X63
645060080600	86840350 TE REDUCIDA PPSU 40X20X40
645060080601	86840360 TE REDUCIDA PPSU 40X26X40
645060080602	86840370 TE REDUCIDA PPSU 40X32X40
645060080700	86850360 TE REDUCIDA PPSU 50X26X50
645060080701	86850370 TE REDUCIDA PPSU 50X32X50
645060080800	86863370 TE REDUCIDA PPSU 63X32X63
645060080702	88450380 TE REDUCIDA PPSU 50X40X50
645060080100	88616350 TE REDUCIDA PPSU 16X20X16
645060080201	88620303 TE REDUCIDA PPSU 20X20X16
645060080204	88620330 TE REDUCIDA PPSU 20X16X20
645060080200	88620333 TE REDUCIDA PPSU 20X16X16
645060080202	88620360 TE REDUCIDA PPSU 20X26X20
645060080203	88620370 TE REDUCIDA PPSU 20X32X20
645060080402	88626303 TE REDUCIDA PPSU 26X26X16
645060080406	88626305 TE REDUCIDA PPSU 26X26X20
645060080404	88626330 TE REDUCIDA PPSU 26X16X26
645060080400	88626335 TE REDUCIDA PPSU 26X16X20
645060080408	88626350 TE REDUCIDA PPSU 26X20X26
645060080401	88626353 TE REDUCIDA PPSU 26X20X16
645060080405	88626355 TE REDUCIDA PPSU 26X20X20
645060080407	88626370 TE REDUCIDA PPSU 26X32X26
645060080403	88626375 TE REDUCIDA PPSU 26X32X20
645060080506	88632305 TE REDUCIDA PPSU 32X32X20
645060080509	88632306 TE REDUCIDA PPSU 32X32X26
645060080503	88632330 TE REDUCIDA PPSU 32X16X32
645060080500	88632336 TE REDUCIDA PPSU 32X16X26
645060080507	88632350 TE REDUCIDA PPSU 32X20X32
645060080501	88632355 TE REDUCIDA PPSU 32X20X20
645060080508	88632360 TE REDUCIDA PPSU 32X26X32
645060080502	88632365 TE REDUCIDA PPSU 32X26X20
645060080505	88632366 TE REDUCIDA PPSU 32X26X26
60013XX00008	R0339 TE REDUCIDA PPSU 32X40X32

FONTERIA



PIEZAS METALICAS RACOR

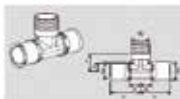
645060090607	86340765 RACOR LATON M FIJO 40X1-1/4
645060090608	86340766 RACOR LATON M FIJO 40X1-1/2
645060100607	86340775 RACOR LATON H FIJO 40X1-1/4
645060150608	86340796 RACOR TUERCA UNION LAT.40 X11/2
645060090708	86350766 RACOR LATON M FIJO 50X1-1/2
645060100708	86350776 RACOR LATON H FIJO 50X1-1/2
645060150710	86350798 RACOR TUERCA UNION LAT.50X2
645060140800	86363180 MANGU.RECTO REDUCID LATON 63X40
645060140801	86363190 MANGU.RECTO REDUCID LATON 63X50
645060090810	86363768 RACOR LATON M FIJO 63X2
645060160014	86816672 RACOR TUERCA LOCO 1/2 16
645060150105	86816673 RACOR TUERCA UNION LAT.16X3/4
645060090104	86816762 RACOR LATON M FIJO 16X1/2
645060100104	86816772 RACOR LATON H FIJO 16X1/2
645060150204	86820672 RACOR TUERCA UNION LAT.20X1/2
645060150205	86820673 RACOR TUERCA UNION LAT.20X3/4
645060150206	86820674 RACOR TUERCA UNION LAT.20X1
645060090204	86820762 RACOR LATON M FIJO 20X1/2
645060090205	86820763 RACOR LATON M FIJO 20X3/4
645060090206	86820764 RACOR LATON M FIJO 20X1
645060100204	86820772 RACOR LATON H FIJO 20X1/2
645060100205	86820773 RACOR LATON H FIJO 20X3/4
645060090405	86826763 RACOR LATON M FIJO 26X3/4
645060090406	86826764 RACOR LATON M FIJO 26X1
645060100405	86826773 RACOR LATON H FIJO 26X3/4
645060100406	86826774 RACOR LATON H FIJO 26X1
645060090506	86832764 RACOR LATON M FIJO 32X1
645060100506	86832774 RACOR LATON H FIJO 32X1



CODO LATON METAL

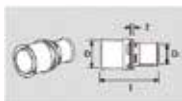
645060030506	86832784 CODO LATON 90° SALIDA M 32X1
645060040506	86832794 CODO LATON 90° SALIDA H 32X1
645060030607	86740785 CODO LATON 90° SALID.M 40X11/4
645060030708	86750786 CODO LATON 90° SALID.M 50X11/2

645060050104	86816720 CODO SALIDA LAT.C/BRIDA 16X 1/2
645060030104	86816782 CODO LATON 90° SALIDA M 16X1/2
645060040104	86816792 CODO LATON 90° SALIDA H 16X1/2
645060050204	86820720 CODO SALIDA LAT.C/BRIDA 20X 1/2
645060030204	86820782 CODO LATON 90° SALIDA M 20X1/2
645060030205	86820783 CODO LATON 90° SALIDA M 20X3/4
645060040204	86820792 CODO LATON 90° SALIDA H 20X1/2
645060040205	86820793 CODO LATON 90° SALIDA H 20X3/4
645060030405	86826783 CODO LATON 90° SALIDA M 26X3/4
645060040405	86826793 CODO LATON 90° SALIDA H 26X3/4



TE REDUCIDA METAL

645060080601	86440360 TE REDUCIDA LATON 40X26X40
645060070604	86740742 TE S/CENTRAL H LATO 40X1/2X40
645060070605	86740743 S/CENTRAL H LATON 40X3/4X40
645060070705	86750743 TE S/CENTRAL H LATON 50X3/4X50
645060070806	86763744 TE S/CENTRAL H LATON 63X1X63
645060070104	86816742 TE S/CENTRAL H LATO 16X1/2X16
645060070204	86820742 TE S/CENTRAL H LATO 20X1/2X20
645060070205	86820743 TE S/CENTRAL H LATON 20X3/4X
645060070404	86826742 TE S/CENTRAL H LATO 26X1/2X26
645060070405	86826743 TE S/CENTRAL H LATON 26X3/4X



MANGUITO METAL

645060140600	86440160 MANGU.RECTO REDUCID LATON 40X26
645060140601	86440170 MANGU.RECTO REDUCID LATON 40X32
645060170104	86816662 ACOPLTO.TUERCA UNION LAT 16X1/2
645060190105	86816843 CUERPO VALVULA 3/4 P/TUBO 16X2
645060170204	86820662 ACOPLTO.TUERCA UNION LAT 20X1/2
645060190205	86820843 CUERPO VALVULA 3/4 P/TUBO 20X2
645060170405	86826663 ACOPLTO.TUERCA UNION LAT 26X3/4



Más Productos
en Almacén



multimat
laguardia & moreira



645060160405	86826673 RACOR TUERCA LOCO 3/4 26
645060150406	86826674 RACOR TUERCA UNION LAT.26X1



Conex | Bänninger

MULTICAPA IBP

CODO

645010010100	P7090 CODO 90 PPSU 16 IBP -U-
645010010200	P7090 CODO 90 PPSU 20 IBP -U-
645010010400	P7090 CODO 90 PPSU 25 IBP -U-
645010010500	P7090 CODO 90 PPSU 32 IBP -U-
645010030104	P7092G CODO 90 R/M PPSU 16-1/2 IBP -U-
645010030204	P7092G CODO 90 R/M PPSU 20-1/2 IBP -U-
645010030405	P7092G CODO 90 R/M PPSU 25-3/4 IBP -U-
645010030506	P7092G CODO 90 R/M PPSU 32-1 IBP -U-
645010040104	P7090G CODO 90 R/H PPSU 16-1/2 IBP -U-
645010040204	P7090G CODO 90 R/H PPSU 20-1/2 IBP -U-
645010040405	P7090G CODO 90 R/H PPSU 25-3/4 IBP -U-
645010040506	P7090G CODO 90 R/H PPSU 32-1 IBP -U-



TE IGUAL

645010060100	P7130 TE IGUAL H PPSU 16 IBP -U-
645010060200	P7130 TE IGUAL H PPSU 20 IBP -U-
645010060400	P7130 TE IGUAL H PPSU 25 IBP -U-

TE REDUCIDA

645010070104	P7130G TE R/H PPSU 16-1/2 IBP -U-
645010070204	P7130G TE R/H PPSU 20-1/2 IBP -U-
645010070205	P7130G TE R/H PPSU 20-3/4 IBP -U-
645010070404	P7130G TE R/H PPSU 25-1/2 IBP -U-
645010070405	P7130G TE R/H PPSU 25-3/4 IBP -U-
645010080200	P7130R TE RED.H PPSU 20-16 IBP -U-
645010080201	P7130R TE RED.H PPSU 20-20-16 IBP -U-
645010080204	P7130R TE RED.H PPSU 20-16-20 IBP -U-
645010080404	P7130R TE RED.H PPSU 25-16-25 IBP -U-
645010080405	P7130R TE RED.H PPSU 25-20-20 IBP -U-
645010080406	P7130R TE RED.H PPSU 25-25-20 IBP -U-
645010080408	P7130R TE RED.H PPSU 25-20-25 IBP -U-



MANGUITO

645010090104	P7243G MANGUITO M PPSU 16-1/2 IBP -U-
645010090204	P7243G MANGUITO M PPSU 20-1/2 IBP -U-
645010090406	P7243G MANGUITO M PPSU 25-1 IBP -U-
645010090506	P7243G MANGUITO M PPSU 32-1 IBP -U-
645010100104	P7240G MANGUITO H PPSU 16-1/2 IBP -U-
645010100204	P7240G MANGUITO H PPSU 20-1/2 IBP -U-
645010100205	P7240G MANGUITO H PPSU 20-3/4 IBP -U-
645010100405	P7240G MANGUITO H PPSU 25-3/4 IBP -U-
645010100406	P7240G MANGUITO H PPSU 25-1 IBP -U-
645010100506	P7240G MANGUITO H PPSU 32-1 IBP -U-
645010110100	P7270 MANGUITO RECTO PPSU 16 IBP -U-
645010110200	P7270 MANGUITO RECTO PPSU 20 IBP -U-
645010110400	P7270 MANGUITO RECTO PPSU 25 IBP -U-
645010110500	P7270 MANGUITO RECTO PPSU 32 IBP -U-
645010120201	P7241 MANGUITO RED.H PPSU 20-16 IBP -U-
645010120401	P7241 MANGUITO RED.H PPSU 25-16 IBP -U-
645010120402	P7241 MANGUITO RED.H PPSU 25-20 IBP -U-
645010120504	P7241 MANGUITO RED.H PPSU 32-25 IBP -U-



RACOR

645010160104	P7359G RACOR MOVIL PPSU 16-1/2 IBP -U-
645010160204	P7359G RACOR MOVIL PPSU 20-1/2 IBP -U-
645010160205	P7359G RACOR MOVIL PPSU 20-3/4 IBP -U-
645010160405	P7359G RACOR MOVIL PPSU 25-3/4 IBP -U-
645010160506	P7359G RACOR MOVIL PPSU 32-1 IBP -U-

CODO

645010250101	P7472G CODO PLACA R/H PPSU 16-1/2 IBP -U-
645010250502	P7472G CODO PLACA R/H PPSU 20-1/2 IBP -U-

FONTANERIA

¡BAJAMOS
LOS PRECIOS!
ALTA CALIDAD!



MULTICAPA POLYTERM



TUBERÍA

633410030101	TCX161875 MT.TUBO WASSERFLEX 16X1,8-75M
633410030103	TCX201975 MT.TUBO WASSERFLEX 20X1,9-75M
633410030105	TCX252305 MT.TUBO WASSERFLEX 25X2,3-50M
633410030107	TCX322905 MT.TUBO WASSERFLEX 32X2,9-50M
644410010102	TFPA5165 MT.TUBO EVOHFLEX PRO 16x2-200M
644410010104	TFPA5205 MT.TUBO EVOHFLEX PRO 20x2-200M
644410010105	TFPA5250 MT.TUBO EVOHFLEX PRO 25X2,3-50M
644410010108	TFPA5320 MT.TUBO EVOHFLEX PRO 32x3-50M
644410030102	TMS1610 MT.TUBO LASERFLEX 16X2-100M PT
644410030104	TMS2010 MT.TUBO LASERFLEX 20X2-100M PT
644410030105	TMS2505 MT.TUBO LASERFLEX 25X2,5-50M PT
644410030108	TMS3205 MT.TUBO LASERFLEX 32X3-50M PT
644410030502	TMB51605 BARRA 5 MT LASERFLEX 16X2 PT
644410030504	TMB52005 BARRA 5 MT LASERFLEX 20X2 PT
644410030505	TMB52505 BARRA 5 MT LASERFLEX 25X2,5 PT
644410030508	TMB53205 BARRA 5 MT LASERFLEX 32X3 PT
644410040510	TCMB44005 BARRA 5 MT TC PE-AL-PEX 40X3,7



RACOR PPSU Y LATÓN

645410150104	PREX1205 RACOR FIJO R/M PPSU 16-1/2 PT
645410150204	PREX1215 RACOR FIJO R/M PPSU 20-1/2 PT
645410150205	PREX1225 RACOR FIJO R/M PPSU 20-3/4 PT
645410150305	PREX1234 RACOR FIJO R/M PPSU 25-3/4 PT
645410090104	PREX1200 RACOR FIJO R/M LATON 16-1/2 PT
645410090204	PREX1210 RACOR FIJO R/M LATON 20-1/2 PT
645410090205	PREX1220 RACOR FIJO R/M LATON 20-3/4 PT
645410090305	PREX1230 RACOR FIJO R/M LATON 25-3/4 PT
645410090306	PREX1240 RACOR FIJO R/M LATON 25-1 PT

645410090406	PREX1250 RACOR FIJO R/M LATON 32-1 PT
645410090507	PREX1260 RACOR FIJO R/M LATON 40-1/4 PT
645410100104	PREX1100 RACOR FIJO R/H LATON 16-1/2 PT
645410100204	PREX1110 RACOR FIJO R/H LATON 20-1/2 PT
645410100205	PREX1120 RACOR FIJO R/H LATON 20-3/4 PT
645410100305	PREX1130 RACOR FIJO R/H LATON 25-3/4 PT
645410100406	PREX1140 RACOR FIJO R/H LATON 32-1 PT



MANGUITO UNIÓN

64541010100	PREX1400 MANGUITO MET.UNION 16-16 PT
64541010200	PREX1410 MANGUITO MET.UNION 20-20 PT
64541010300	PREX1420 MANGUITO MET.UNION 25-25 PT
64541010400	PREX1440 MANGUITO MET.UNION 32-32 PT
64541010500	PREX1470 MANGUITO MET.UNION 40-40 PT
645410120201	PREX1450 MANGUITO MET.UNION 20-16 PT
645410120301	PREX1455 MANGUITO MET.UNION 25-16 PT
645410120302	PREX1460 MANGUITO MET.UNION 25-20 PT
645410120403	PREX1430 MANGUITO MET.UNION 32-25 PT
645410120504	PREX1490 MANGUITO MET.UNION 40-32 PT



CODO 90 PPSU

645410010100	PREX2000 CODO 90 PPSU 16 PT
645410010200	PREX2010 CODO 90 PPSU 20 PT
645410010300	PREX2020 CODO 90 PPSU 25 PT
645410010400	PREX2030 CODO 90 PPSU 32 PT
645410010500	PREX2040 CODO 90 LATON 40 PT



TE PPSU

645410060100	PREX2100 TE TUBO PPSU 16 PT
645410060200	PREX2110 TE TUBO PPSU 20 PT
645410060300	PREX2120 TE TUBO PPSU 25 PT
645410060400	PREX2180 TE TUBO PPSU 32 PT
645410060500	PREX2220 TE TUBO LATON 40 PT
645410080200	PREX2130 TE REDUCIDA PPSU 20X16 PT
645410080202	PREX2132 TE REDUCIDA PPSU 20X15 PT
645410080100	PREX2135 TE REDUCIDA PPSU 16X12 PT

PRECIOS PVP
VER TARIFA
ANEXA

Más Productos
en Almacén



FONTANERÍA

645410080201	PREX2140 TE REDUCIDA PPSU 20X16X20 PT
645410080203	PREX2142 TE REDUCIDA PPSU 20X25X20 PT
645410080302	PREX2150 TE REDUCIDA PPSU 25X16X25 PT
645410080300	PREX2152 TE REDUCIDA PPSU 25X16X16 PT
645410080301	PREX2153 TE REDUCIDA PPSU 25X16X20 PT
645410080303	PREX2156 TE REDUCIDA PPSU 25X20X16 PT
645410080304	PREX2160 TE REDUCIDA PPSU 25X20X20 PT
645410080305	PREX2170 TE REDUCIDA PPSU 25X20X25 PT
645410080307	PREX2171 TE REDUCIDA PPSU 25X32X25 PT
645410080403	PREX2190 TE REDUCIDA PPSU 32X25X25 PT
645410080404	PREX2195 TE REDUCIDA PPSU 32X25X32 PT
645410080502	PREX2250 TE REDUCIDA LATON 40X32X40 PT



CODO LATON

645410040104	PREX1500 CODO LATON R/H 16-1/2 PT
645410040204	PREX1510 CODO LATON R/H 20-1/2 PT
645410040205	PREX1520 CODO LATON R/H 20-3/4 PT
645410040305	PREX1530 CODO LATON R/H 25-3/4 PT
645410040406	PREX1545 CODO LATON R/H 32-1 PT
645410030104	PREX1505 CODO LATON R/M 16-1/2 PT
645410030204	PREX1515 CODO LATON R/M 20-1/2 PT
645410030305	PREX1535 CODO LATON R/M 25-3/4 PT
645410250104	PREX1600 CODO PLACA LATON 16-1/2 PT
645410250204	PREX1610 CODO PLACA LATON 20-1/2 PT



TE LATÓN

645410070104	PREX1700 TE LATON HEMBRA 16X1/2X16 PT
645410070204	PREX1710 TE LATON HEMBRA 20X1/2X20 PT
645410070205	PREX1720 TE LATON HEMBRA 20X3/4X20 PT
645410070504	PREX1730 TE LATON HEMBRA 32X1/2X32 PT
645410070506	PREX1735 TE LATON HEMBRA 32X1X32 PT
645410070607	PREX1740 TE LATON HEMBRA 40X1/4X40 PT

RACOR TRANSICIÓN

645410220603	PREX2380 RACOR TRANSICION 16-COBRE 12 PT
645410220605	PREX2385 RACOR TRANSICION 16-COBRE 15 PT
645410220807	PREX2390 RACOR TRANSICION 20-COBRE 18 PT

645410220908	PREX2391 RACOR TRANSICION 25-COBRE 22 PT
645410221009	PREX2395 RACOR TRANSICION 32-COBRE 28 PT



COLECTOR MODULAR

645410220300	PREX3603 COLECTOR MODULAR 3V.C/ TAPON PT
645410220400	PREX3604 COLECTOR MODULAR 4V.C/ TAPON PT
645410220500	PREX3605 COLECTOR MODULAR 5V.C/ TAPON PT
645410220600	PREX3606 COLECTOR MODULAR 6V.C/ TAPON PT
645410220700	PREX3607 COLECTOR MODULAR 7V.C/ TAPON PT
645410220800	PREX3608 COLECTOR MODULAR 8V.C/ TAPON PT
645410220900	PREX3609 COLECTOR MODULAR 9V.C/ TAPON PT
645410221000	PREX3610 COLECTOR MODULAR 10V.C/ TAPON PT
645410221100	PREX3611 COLECTOR MODULAR 11V.C/ TAPON PT
645410221200	PREX3612 COLECTOR MODULAR 12V.C/ TAPON PT
	ADAPTADOR- MODULO-ARMARIO
645410270100	PREX3207 ADAPTADOR DISTRIBUCION 16 PT
645410270200	PREX3208 ADAPTADOR DISTRIBUCION 20 PT
645410280200	PREX3308 ADAPTADOR ALIM.C./VALVULA 20 PT
645410280300	PREX3309 ADAPTADOR ALIM.C./VALVULA 25 PT
645410290100	PREX3330 PURGADOR MANUAL PT
645410300100	PREX3520 MODULO RF 1V.C./TAPON PT
645410300200	PREX3525 MODULO RF 2V.C./TAPON INTERM. PT
645410300300	PREX3530 MODULO RF 3 V.C./TAPON INTERM.PT
645410310135	TR412.600 ARMARIO P-35 C/SOPH/4 CIRC.PT
645410310150	TR412.601 ARMARIO P-50 C/SOPH/7 CIRC.PT
645410310160	TR412.602 ARMARIO P-60 C/SOPH/9 CIRC.PT
645410310170	TR412.603 ARMARIO P-70 C/SOPH/12 CIRC.
645410320200	PREX3702 DISTRIBUIDOR MOD.2V.C/ TAPON PT
645410320300	PREX3703 DISTRIBUIDOR MOD.3V.C/ TAPON PT
645410320400	PREX3704 DISTRIBUIDOR MOD.4V.C/ TAPON PT
645410320500	PREX3705 DISTRIBUIDOR MOD.5V.C/ TAPON PT
645410320600	PREX3706 DISTRIBUIDOR MOD.6V.C/ TAPON PT



645410320700	PREX3707 DISTRIBUIDOR MOD.7V.C/ TAPON PT
645410320800	PREX3708 DISTRIBUIDOR MOD.8V.C/ TAPON PT
645410320900	PREX3709 DISTRIBUIDOR MOD.9V.C/ TAPON PT
645410321000	PREX3710 DISTRIBUIDOR MOD.10V.C/ TAPON PT
645410240100	LLAVE-MANDO
645410240200	PREX2300 LLAVE CORTE LATON 16 PT
645410240300	PREX2310 LLAVE CORTE LATON 20 PT
645410240400	PREX2320 LLAVE CORTE LATON 25 PT
645410330100	PREX2330 LLAVE CORTE LATON 32 PT
645410330100	PREX2350 MANDO OCULTO PT
645410330200	PREX2355 MANDO PALANCA PT
645410330300	PREX2360 MANDO DE POMO PT
645410340100	PREX2362 PROLONGADOR ESCUDO VALVULA PT
645410340200	PREX2363 PROLONGADOR EJE VALVULA PT

+GF+

POLIPROPILENO



ACCESORIOS



802100107002	90032416 CALIBRADOR /ESCAR.14-16-18-20-26
802100107000	79002211 CALIBRAD/ESCA RIAD.40-20
802100107001	79002213 CALIBRADOR/ESCA- RIAD.16-20-26-32
802100106000	79002250 JGO.CALIBRAD/ESCA- RI.16-20-26-32
802100102032	79032300 MORDAZA FIJA PERIL B DN32
802100108040	79040218 DESBARBADOR/ESCA RIADOR 40X3,5
802100108050	79050216 DESBARBADOR/ESCA RIADOR 50X4
802100108063	79063216 DESBARBADOR/ESCA RIADOR 63X4,5
802100104000	79400444 MALETA PROFIBOX F50 S/ PIEZAS
802100109216	90022431 MUELLE INTERIOR PARA TUBO 16X2
802100109220	90022433 MUELLE INTERIOR PARA TUBO 20X2
802100109326	90022434 MUELLE INTERIOR PARA TUBO 26X3
802100109416	90022441 MUELLE EXTERIOR PARA TUBO 16X2
802100109420	90022443 MUELLE EXTERIOR PARA TUBO 20X2



HERRAMIENTA ELECTRICA

803100125013	90025013 PRENSADORA MAP2L 16-32 KLAUKE
803100125014	PRENSADORA MAP1 16-32 KLAUKE

TUBERIA

64240010402	4002002000121 MTT.TUBO PPR 20 PN20 GF
64240010403	4002002500221 MTT.TUBO PPR 25 PN20 GF
64240010404	4002003200321 MTT.TUBO PPR 32 PN20 GF
64240010405	4002004000421 MTT.TUBO PPR 40 PN20 GF
64240010406	4002005000521 MTT.TUBO PPR 50 PN20 GF
64240010407	4002006300621 MTT.TUBO PPR 63 PN20 GF
64240010408	4002007500721 MTT.TUBO PPR 75 PN20 GF
64240010409	4002009000821 MTT.TUBO PPR 90 PN20 GF
64240010410	4002011000921 MTT.TUBO PPR 110 PN20 GF
64240010411	4002012501021 MTT.TUBO PPR 125 PN20 GF
64240010412	4002016001121 MTT.TUBO PPR 160 PN20 GF
64240020402	4202002000121 MTT.TUBO FASER PPR 20 PN20
64240020403	4202002500221 MTT.TUBO FASER PPR 25 PN20
64240020404	4202003200321 MTT.TUBO FASER PPR 32 PN20
64240020405	4202004000421 MTT.TUBO FASER PPR 40 PN20
64240020406	4202005000521 MTT.TUBO FASER PPR 50 PN20
64240020407	4202006300621 MTT.TUBO FASER PPR 63 PN20
64240020408	4202007500721 MTT.TUBO FASER PPR 75 PN20
64240020409	4202009000821 MTT.TUBO FASER PPR 90 PN20
64240020410	4202011000921 MTT.TUBO FASER PPR 110 PN20
64240020411	4202012500121 MTT.TUBO FASER PPR 125 PN20
64240020412	4202016000321 MTT.TUBO FASER PPR 160 PN20

MATRICES

643400500200	4301902045082 MATRICES D20 GF
643400500300	4301902545182 MATRICES D25 GF
643400500400	4301903245282 MATRICES D32 GF
643400500500	4301904045382 MATRICES D40 GF
643400500600	4301905045482 MATRICES D50 GF
643400500700	4301906345582 MATRICES D63 GF
643400500800	4301907545682 MATRICES D75 GF
643400500900	4301909045782 MATRICES D90 GF
643400501000	4301911045882 MATRICES D110 GF



Más Productos en Almacén



multimat
guardia & moreira



CODOS

643400020200	4302102000121 CODO 45° PPR D20 GF
643400010200	4302102000721 CODO 90° PPR D20 GF
643400030204	4302102006021 CODO 90 R/H PPR 20-1/2 GF
643400030205	4302102006121 CODO 90 R/H PPR 20-3/4 GF
643400020300	4302102500221 CODO 45° PPR D25 GF
643400010300	4302102500821 CODO 90° PPR D25 GF
643400030304	4302102506221 CODO 90 R/H PPR 25-1/2 GF
643400030305	4302102506321 CODO 90 R/H PPR 25-3/4 GF
643400020400	4302103200321 CODO 45° PPR D32 GF
643400010400	4302103200921 CODO 90° PPR D32 GF
643400030405	4302103206421 CODO 90 R/H PPR 32-3/4 GF
643400030406	4302103206521 CODO 90 R/H PPR 32-1 GF
643400020500	4302104000422 CODO 45° PPR D40 GF
643400010500	4302104001021 CODO 90° PPR D40 GF
643400020600	4302105000522 CODO 45° PPR D50 GF
643400020700	4302105000622 CODO 45° PPR D63 GF
643400010600	4302105001121 CODO 90° PPR D50 GF
643400010700	4302106301221 CODO 90° PPR D63 GF
643400020800	4302107501222 CODO 45° PPR D75 GF
643400010800	4302107501321 CODO 90° PPR D75 GF
643400020900	4302109001322 CODO 45° PPR D90 GF
643400010900	4302109001421 CODO 90° PPR D90 GF
643400021000	430211001422 CODO 45° PPR D110 GF
643400011000	430211001521 CODO 90° PPR D110 GF
643400021100	4302112501522 CODO 45° PPR D125 GF
643400011100	4302112501622 CODO 90° PPR D125 GF
643400011200	4302116001422 CODO 90° PPR D160 GF
643400021200	4302116001622 CODO 45° PPR D160 GF

REDUCCIÓN

643400200300	4302402510021 REDUCCION PPR D25-20 GF
643400200400	4302403210121 REDUCCION PPR D32-20 GF
643400200401	4302403210221 REDUCCION PPR D32-25 GF
643400200500	4302404010321 REDUCCION PPR D40-20 GF
643400200501	4302404010421 REDUCCION PPR D40-25 GF
643400200502	4302404010521 REDUCCION PPR D40-32 GF

643400200600	4302405010621 REDUCCION PPR D50-20 GF
643400200601	4302405010721 REDUCCION PPR D50-25 GF
643400200602	4302405010821 REDUCCION PPR D50-32 GF
643400200603	4302405010921 REDUCCION PPR D50-40 GF
643400200701	4302406311021 REDUCCION PPR D63-25 GF
643400200702	4302406311121 REDUCCION PPR D63-32 GF
643400200703	4302406311221 REDUCCION PPR D63-40 GF
643400200704	4302406311321 REDUCCION PPR D63-50 GF
643400200804	4302407511421 REDUCCION PPR D75-50 GF
643400200805	4302407511521 REDUCCION PPR D75-63 GF
643400200904	4302409011522 REDUCCION PPR D90-50 GF
643400200905	4302409011622 REDUCCION PPR D90-63 GF
643400200906	4302409011722 REDUCCION PPR D90-75 GF
643400201005	4302411011722 REDUCCION PPR D110-63 GF
643400201006	4302411011822 REDUCCION PPR D110-75 GF
643400201007	4302411011922 REDUCCION PPR D110-90 GF
643400201106	4302412512022 REDUCCION PPR D125-75 GF
643400201107	4302412512122 REDUCCION PPR D125-90 GF
643400201108	4302412512222 REDUCCION PPR D125-110 GF
643400201209	4302416012322 REDUCCION PPR D160-125 GF



MANGUITO

643400100200	4302502020021 MANGUITO PPR 20MM GF
643400100300	4302502520121 MANGUITO PPR 25MM GF
643400100400	4302503220221 MANGUITO PPR 32MM GF
643400100500	4302504020321 MANGUITO PPR 40MM GF
643400100600	4302505020421 MANGUITO PPR 50MM GF
643400100700	4302506320521 MANGUITO PPR 63MM GF
643400100800	4302507520621 MANGUITO PPR 75MM GF
643400100900	4302509020721 MANGUITO PPR 90MM GF
643400101000	4302511020821 MANGUITO PPR 110MM GF
643400130204	4302702030021 MANGUITO R/H PPR 20-1/2 GF
643400130205	4302702030121 MANGUITO R/H PPR 20-3/4 GF
643400120204	4302702032021 MANGUITO R/M PPR 20-1/2
643400120205	4302702032121 MANGUITO R/M PPR 20-3/4
643400130304	4302702530021 MANGUITO R/H PPR 25-1/2 GF
643400130305	4302702530321 MANGUITO R/H PPR 25-3/4 GF
643400120304	4302702532221 MANGUITO R/M PPR 25-1/2
643400120305	4302702532321 MANGUITO R/M PPR 25-3/4
643400130405	4302703225322 MANGUITO R/H PPR 32 3/4



643400080406	4302703227021 MANG.R/H HEX.PPR 32-1 GF
643400070406	4302703227121 MANG.R/M HEX.PPR 32-1
643400120405	4302703227421 MANGUITO R/M PPR 32 3/4
643400130406	4302703230421 MANGUITO R/H PPR 32-1 GF
643400120406	4302703232421 MANGUITO R/M PPR 32-1
643400080507	4302704025121 MANG.R/H HEX.PPR 40-11/4
643400070507	4302704027121 MANG.R/M HEX.PPR 40-11/4
643400080608	4302705025221 MANG.R/H HEX.PPR 50-11/2
643400070608	4302705027221 MANG.R/M HEX.PPR 50-11/2
643400080710	4302706325321 MANG.R/H HEX.PPR 63-2 GF
643400070710	4302706327321 MANG.R/M HEX.PPR 63-2
643400080811	4302707525422 MANG.R/H HEX.PPR 75-21/2
643400070811	4302707527422 MANG.R/M HEX.PPR 75-21/2
643400080912	4302709028422 MANG.R/H HEX.PPR 90-3 GF
643400070912	4302709029422 MANG.R/M HEX.PPR 90-3
643400081008	4302711025522 MANG.R/H HEX.PPR 110-4 GF
643400071013	4302711027622 MANG.R/M HEX.PPR 110-4



VALVULA PPR

643400330204	4302802040021 VALV.R/OCULTA PPR 20-1/2
643400340204	4302802040121 VALV.E/CROMADA PPR 20-1/2
643400350200	4302802042822 VALVULA BOLA PPR D20 GF
643400330205	4302802540221 VALV.R/OCULTA PPR 25-3/4
643400340205	4302802540321 VALV.E/CROMADA PPR 25-3/4
643400350300	4302802542922 VALVULA BOLA PPR D25 GF
643400330406	4302803240421 VALV.R/OCULTA PPR 32-1
643400340406	4302803240521 VALV.E/CROMADA PPR 32-1
643400350400	4302803243022 VALVULA BOLA PPR D32 GF
643400350500	4302804043622 VALVULA BOLA PPR D40 GF
643400350600	4302805043722 VALVULA BOLA PPR D50 GF
643400350700	4302806343822 VALVULA BOLA PPR D63 GF
643400350800	4302807543922 VALVULA BOLA PPR D75 GF
643400280200	4302902000121 SALVATUBOS HEMBRA 20MM GF
643400050204	4302902002021 CODO PPR PLACA R/H 1/2 D20



TE PPR

643400160200	4302902008021 TE PPR 20MM GF
--------------	------------------------------

643400180204	4302902010021 TE R/H PPR 20-1/2 GF
643400180205	4302902010121 TE R/H PPR 20-3/4 GF
643400160300	4302902508121 TE PPR 25MM GF
643400180304	4302902510221 TE R/H PPR 25-1/2 GF
643400180305	4302902510321 TE R/H PPR 25-3/4 GF
643400170300	4302902520021 TE REDUCIDA PPR 25X20X20
643400170301	4302902520121 TE REDUCIDA PPR 25X20X25
643400160400	4302903208221 TE PPR 32MM GF
643400180405	4302903210421 TE R/H PPR 32-3/4 GF
643400180406	4302903210521 TE R/H PPR 32-1 GF
643400170400	4302903220221 TE REDUCIDA PPR 32X20X20
643400170401	4302903220321 TE REDUCIDA PPR 32X20X25
643400170402	4302903220421 TE REDUCIDA PPR 32X20X32
643400170403	4302903220521 TE REDUCIDA PPR 32X25X20
643400170405	4302903220621 TE REDUCIDA PPR 32X25X32
643400160500	4302904008321 TE PPR 40MM GF
643400170500	4302904020721 TE REDUCIDA PPR 40X20X40
643400170501	4302904020821 TE REDUCIDA PPR 40X25X40
643400170502	4302904020921 TE REDUCIDA PPR 40X32X40
643400310600	4302905006421 TAPON PPR D50 GF
643400160600	4302905008421 TE PPR 50MM GF
643400170504	4302905021021 TE REDUCIDA PPR 50X20X50
643400170503	4302905021221 TE REDUCIDA PPR 50X25X50
643400170505	4302905021321 TE REDUCIDA PPR 50X32X50
643400170600	4302905021421 TE REDUCIDA PPR 50X40X50
643400310700	4302906306522 TAPON PPR D63 GF
643400160700	4302906308521 TE PPR 63MM GF
643400170601	4302906321322 TE REDUCIDA PPR 63X20X63
643400170700	4302906321422 TE REDUCIDA PPR 63X25X63
643400170701	4302906321522 TE REDUCIDA PPR 63X32X63
643400170703	4302906321822 TE REDUCIDA PPR 63X50X63
643400170702	4302906322022 TE REDUCIDA PPR 63X40X63
643400160800	4302907508621 TE PPR 75MM GF
643400170801	4302907521722 TE REDUCIDA PPR 75X63X75
643400160900	4302909008721 TE PPR 90MM GF
643400170902	4302909021722 TE REDUCIDA PPR 90X75X90
643400161000	4302911008821 TE PPR 110MM GF
643400171001	4302911021722 TE REDUCIDA PPR 110X90X110
643400161100	4302912508922 TE PPR 125MM GF



Más Productos en Almacén



multimat
laguardia & moreira



64340017101	4302912521822 TE REDUCID.PPR 125X110X125
643400161200	4302916009022 TE PPR 160MM GF
643400171201	4302916021922 TE REDUCID.PPR 160X110X160



TAPON PPR

643400310200	4302902006021 TAPON PPR D20 GF
643400310300	4302902506121 TAPON PPR D25 GF
643400310800	4302907506622 TAPON PPR D75 GF
643400310400	4302903206221 TAPON PPR D32 GF
643400310500	4302904006321 TAPON PPR D40 GF
643400310900	4302909032022 TAPON PPR D90 GF
643400311000	4302911006722 TAPON PPR D110 GF
643400280400	4302903200321 SALVATUBOS HEMBRA 32MM GF
643400140205	4302902513221 UNION R/MOV.HEX. PPR 25-3/4
643400140306	4302902513321 UNION R/MOV.HEX.PPR 25-1
643400140204	4302902013021 UNION R/MOV.HEX. PPR 20-1/2



SAUNIER DUVAL	SISTEMAS DE POLIBUTILENO PB
	TUBERIA PB
623050010201	20128854-48HXP50/15 ML.PB S/MEM. ROLLO 15
623050010301	20128855-48HXP100/15 ML.PB S/ME.ROLLO 15
623050010203	48HXP50/20 ML.PB S/MEM.ROLLO 50 DE 20
623050010104	20128856-48HXP25/22 ML.PB S/MEM. ROLLO 22
623050010204	20128858-48HXP50/22 ML.PB S/MEM. ROLLO 22
623050010105	48HXP25/25 ML.PB S/MEM.ROLLO 25 DE 25



ENLACES

407400210602	193114012 *ENLACE COMPRES.16 15-10 PB
407400210603	193114013 ENLACE COMPRES.16 16-12,4 PB
407400210604	193114014 ENLACE COMPRES.16 16-12 PB
407400210803	193114032 ENLACE COMPRES.16 16-12,4 PB

MANGUITOS

624050010100	20128888-48HD1/15 MANGUITO UNION PB 15
624050010400	20128889-48HD1/28 MANGUITO UNION PB 22
624050010600	20128891-48HD1/28 MANGUITO UNION PB 28
624050010200	48HD1/16 MANGUITO UNION PB 16
624050010300	48HD1/20 MANGUITO UNION PB 20
624050010500	48HD1/25 MANGUITO UNION PB 25



REDUCCIÓN

624050020400	20128892-48HD2/22 REDUCCION M/H PB 22
624050020600	20128894-48HD2/28 REDUCCION M/H PB 28

CODOS

624050050100	20128898-48HD5/15 CODO 90 PB 15
624050050400	20128899-48HD5/22 CODO 90 PB 22
624050050600	20128991-48HD5/28 CODO 90 PB 28
624050050200	48HD5/16 CODO 90 PB 16
624050050300	48HD5/20 CODO 90 PB 20
624050050500	48HD5/25 CODO 90 PB 25
624050380000	48HX103 SOPORTE P/CODOS PB

FONTANERIA



802105103020	087002 MATRIZ POLIPROPILENO 20 JIMTEN
802105103025	087003 MATRIZ POLIPROPILENO 25 JIMTEN
802105103032	087004 MATRIZ POLIPROPILENO 32 JIMTEN
802105103040	087005 MATRIZ POLIPROPILENO 40 JI
802105103075	087006 MATRIZ POLIPROPILENO 75 JIMTEN
802105104007	087012 MATRIZ REPARACION 7 JIMTEN
802105104011	087013 MATRIZ REPARACION 11 JIMTEN
802105102003	087032 MALETIN POLIFUSOR S/MATRIC 16-75
802105102006	087033 MALETIN POLIFUSOR S/MATRIC 16-125
802100668031	1500000448 POLIFUSOR S.20,25,32,40,50,63



TE

624050100100	20126904-48HD10/75 TE IGUAL PB 15
624050100400	20126905-48HD10/22 TE IGUAL PB 22
624050100600	20126907-48HD10/28 TE IGUAL PB 28
624050104000	20126908-48HD12/22 TE RED.EX.PB 22-22-15
624050106000	20126910-48HD12/28 TE RED.EX.PB 28-28-22
624050120401	20126911-48HD13/22 TE RED.CE.PB 22-15-22
624050130402	20126913-48HD14/22 T RED.C/E.PB 22-15-15
624050130602	20126914-48HD14/28 T RED.C/E.PB 28-22-22
624050120601	20128992-48HD13/28 TE RED.CE.PB 28-22-28
624050100200	48HD10/16 TE IGUAL PB 16
624050100300	48HD10/20 TE IGUAL PB 20
624050100500	48HD10/25 TE IGUAL PB 25
624050100300	48HD12/20 TE RED.EXTR.PB 20-20-16
624050100500	48HD12/2520 TE RED.EXTR.PB 25-25-20
624050120301	48HD13/20 TE RED.CENTRO PB 20-16-20
624050120502	48HD13/25 TE RED.CENTRO PB 25-22-25
624050130503	48HD14/2520 TE RED.CENT-EXTR.PB 25-20-20

TAPÓN

624050300100	20128978-48HX.44/15 TAPON PB 15
624050300400	20128979-48HX.44/22 TAPON PB 22



PLASTICOS FERRO

TUBERIA POLIETILENO AGRICOLA

626170090902	ML.POLIETILENO USO AGRICOLA 20X04 AT
626170100402	ML.POLIETILENO USO AGRICOLA 20X06 AT
626170090403	ML.POLIETILENO USO AGRICOLA 25X04 AT
626170100403	ML.POLIETILENO USO AGRICOLA 25X06 AT
626170100404	ML.POLIETILENO USO AGRICOLA 32X06 AT
626170090405	ML.POLIETILENO USO AGRICOLA 40X04 AT
626170100405	ML.POLIETILENO USO AGRICOLA 40X06 AT
626170090406	ML.POLIETILENO USO AGRICOLA 50X04 AT
626170090407	ML.POLIETILENO USO AGRICOLA 63X04 AT
626170100809	ML.POLIETILENO USO AGRICOLA 90X06 AT



ENLACE

628080080608	55007 DERIVACION TE R/H 50X1-1/2 J-65
628080080710	55008 DERIVACION TE R/H 63X2 J-65
627080030600	55009 ENLACE ACODADO 90 DE 50 J-64
627080030700	55010 ENLACE ACODADO 90 DE 63 J-64
628080050204	55135 ENLACE ACODADO H 90 20-1/2 J-71
628080050305	55136 ENLACE ACODADO H 90 25-3/4 J-71
628080050406	55137 ENLACE ACODADO H 90 32-1 J-71
628080050507	55138 ENLACE ACODADO H 90 40-11/4 J-71
628080050608	55159 ENLACE ACODADO H 90 50-11/2 J-71
628080050710	55160 ENLACE ACODADO H 90 63-2 J-71
628080040608	55163 ENLACE ACODADO M 90 50-11/2 J-69
628080040710	55164 ENLACE ACODADO M 90 63-2 J-69
627080030200	55029 ENLACE ACODADO 90 DE 20 J-64
627080030300	55030 ENLACE ACODADO 90 DE 25 J-64
627080030400	55031 ENLACE ACODADO 90 DE 32 J-64
627080030500	55032 ENLACE ACODADO 90 DE 40 J-64
627080030800	55033 ENLACE ACODADO 90 DE 75 J-64
627080030900	55034 ENLACE ACODADO 90 DE 90 J-64
628080010608	55001 ENLACE MIXTO R/M 50X1-1/2 J-61
628080010710	55002 ENLACE MIXTO R/M 63X2 J-61
628080020608	55005 ENLACE MIXTO R/H 50X1-1/2 J-62
628080020710	55006 ENLACE MIXTO R/H 63X2 J-62
628080010304	55133 ENLACE MIXTO T/M 25X1/2 J-61
628080020304	55134 ENLACE MIXTO R/H 25X1/2 J-62
628080010204	55011 ENLACE MIXTO R/M 20X1/2 J-61
628080010305	55012 ENLACE MIXTO R/M 25X3/4 J-61
628080010406	55013 ENLACE MIXTO R/M 32X1 J-61
628080010507	55014 ENLACE MIXTO R/M 40X1-1/4 J-61
628080010812	55015 ENLACE MIXTO R/M 75X2-1/2 J-61
628080010913	55016 ENLACE MIXTO R/M 90X3 J-61
628080020204	55035 ENLACE MIXTO R/H 20X1/2 J-62
628080020305	55036 ENLACE MIXTO R/H 25X3/4 J-62
628080020406	55037 ENLACE MIXTO R/H 32X1 J-62
628080020507	55038 ENLACE MIXTO R/H 40X1-1/4 J-62
628080020812	55039 ENLACE MIXTO R/H 75X2-1/2 J-62
627080010600	55003 ENLACE RECTO DE 50 J-63
627080010700	55004 ENLACE RECTO DE 63 J-63
627080010200	55017 ENLACE RECTO DE 20 J-63
627080010300	55018 ENLACE RECTO DE 25 J-63
627080010400	55019 ENLACE RECTO DE 32 J-63
627080010500	55020 ENLACE RECTO DE 40 J-63
627080010800	55021 ENLACE RECTO DE 75 J-63
627080010900	55022 ENLACE RECTO DE 90 J-63
627080020300	55041 ENLACE REDUCIDO 25X20 J-64
627080020400	55042 ENLACE REDUCIDO 32X25 J-64
627080020500	55043 ENLACE REDUCIDO 40X32 J-64
627080020600	55044 ENLACE REDUCIDO 50X40 J-64
627080020700	55045 ENLACE REDUCIDO 63X50 J-64
627080020800	55070 ENLACE REDUCIDO 75X63 J-64

PRECIOS PVP
VER TARIFA
ANEXA

Más Productos
en Almacén



627080020900	55071 ENLACE REDUCIDO 90X75 J-68
628080030204	55090 ENLACE ACODADO M 45 20-1/2 J-70
628080030305	55091 ENLACE ACODADO M 45 25-3/4 J-70
628080030406	55092 ENLACE ACODADO M 45 32-1 J-70
628080030507	55093 ENLACE ACODADO M 45 40-11/4 J-70
628080030608	55094 ENLACE ACODADO M 45 50-11/2 J-70
628080030710	55095 ENLACE ACODADO M 45 2-63 J-70
628080040204	55096 ENLACE ACODADO M 90 20-1/2 J-69
628080040406	55098 ENLACE ACODADO M 90 32-1 J-69
628080040507	55099 ENLACE ACODADO M 90 40-11/4 J-69
628080060305	55176 ENLACE REFORZADO H 90 25X3/4

627080060800	55088 TE BOCAS IGUALES DE 75 J-73
627080060900	55089 TE BOCAS IGUALES DE 90 J-73
627080080300	55115 TE BOCAS 25-20-25 J-74
627080080400	55116 TE BOCAS 32-25-32 J-74
627080080500	55117 TE BOCAS 40-32-40 J-74
627080080600	55118 TE BOCAS 50-40-50 J-74
627080080701	55119 TE BOCAS 63-50-63 J-74
627080080800	55120 TE BOCAS 75-63-75 J-74
627080070300	55122 TE BOCAS 25-20-20 J-75
627080070400	55123 TE BOCAS 32-25-25 J-75
627080070500	55124 TE BOCAS 40-32-32 J-75
627080070600	55125 TE BOCAS 50-40-40 J-75
627080080700	55126 TE BOCAS 63-50-50 J-74
627080070700	55126 TE BOCAS 63-50-50 J-75
627080070800	55127 TE BOCAS 75-63-63 J-75



TAPON

627080160200	55104 TAPON FINAL 20 J-78
627080160300	55105 TAPON FINAL 25 J-78
627080160400	55106 TAPON FINAL 32 J-78
627080160500	55107 TAPON FINAL 40 J-78
627080160600	55108 TAPON FINAL 50 J-78
627080160700	55109 TAPON FINAL 63 J-78
627080160800	55110 TAPON FINAL 75 J-78



CODO

628080110406	55139 CODO GRIFO DE 32-1 J-72
628080110507	55140 CODO GRIFO DE 40-11/4 J-72
628080120204	55179 CODO GRIFO REFOR. DE 20-1/2 J-72
628080120305	55180 CODO GRIFO REFOR. DE 25-3/4 J-72
628080110204	55076 CODO GRIFO DE 20-1/2 J-72
628080110305	55077 CODO GRIFO DE 25-3/4 J-72



DERIVACIÓN

628080080204	55023 DERIVACION TE R/H 20X1/2 J-65
628080080305	55024 DERIVACION TE R/H 25X3/4 J-65
628080080406	55025 DERIVACION TE R/H 32X1 J-65
628080080507	55026 DERIVACION TE R/H 40X1-1/4 J-65
628080080812	55027 DERIVACION TE R/H 75X2-1/2 J-65
627080110400	55112 DERIVACION CRUZ 90 DE 32 J-76
627080110500	55113 DERIVACION CRUZ 90 DE 40 J-76
627080110600	55114 DERIVACION CRUZ 90 DE 50 J-76



SISTEMAS DE EVACUACIÓN

adequa PVC EVACUACION COMPACTO

605700100100	TUBO COMPACTO EVAC. S-B 100X75
605700100101	TUBO COMPACTO EVAC. S-B 300X75
605700100104	TUBO COMPACTO EVAC. S-B 300X90
605700100106	TUBO COMPACTO EVAC. S-B 100X110
605700100107	TUBO COMPACTO EVAC. S-B 300X110
605700100109	TUBO COMPACTO EVAC. S-B 100X125
605700100110	TUBO COMPACTO EVAC. S-B 300X125
605700100112	TUBO COMPACTO EVAC. S-B 100X160
605700100113	TUBO COMPACTO EVAC. S-B 300X160
605700100115	TUBO COMPACTO EVAC. S-B 300X200
605700100121	TUBO COMPACTO PEQ/EVA.S-B 500X32
605700100122	TUBO COMPACTO PEQ/EVA.S-B 300X32
605700100123	TUBO COMPACTO PEQ/EVA.S-B 500x40



TE

627080060200	55072 TE BOCAS IGUALES DE 20 J-73
627080060400	55074 TE BOCAS IGUALES DE 32 J-73
627080060500	55075 TE BOCAS IGUALES DE 40 J-73
627080060600	55086 TE BOCAS IGUALES DE 50 J-73
627080060700	55087 TE BOCAS IGUALES DE 63 J-73

FONTANERIA



605700100125 TUBO COMPACTO PEQ/EVA.S-B 500X50

605700100126 TUBO COMPACTO PEQ/EVA.S-B 300X50

615130052501 ML.TUBERIA HIDROTUBO 25

615130052502 ML.TUBERIA HIDROTUBO 32

615130052503 ML.TUBERIA HIDROTUBO 40

615130052504 ML.TUBERIA HIDROTUBO 50

615170040611 211060 TUBO PVC SANEAM.SN-4 200 DE 6ML

615170065002 325008 ML TUBO FLEXIBLE 32 BLANCO

615170065003 325009 ML TUBO FLEXIBLE 40 BLANCO

616200010900

616200030900

616200020900

616200390200

616200390301

616200390300

CMH-125 CODO 45X200 M-H IBIDE

CMH-127 CODO 87X200 M-H IBIDE

CODO PVC 67X200 M-H PLASTIFER

CR01 CASQUILLO REDUCTOR 40/32 IBIDE

CR02 CASQUILLO REDUCTOR 50/40 IBIDE

CR03 CASQUILLO REDUCTOR 50/32 IBIDE



PIEZAS PVC



CODO

616200040100	CHH-01 CODO 45X32 H-H IBIDE
616200050100	CHH-02 CODO 67X32 H-H IBIDE
616200060100	CHH-03 CODO 87X32 H-H IBIDE
616200040200	CHH-04 CODO 45X40 H-H IBIDE
616200050200	CHH-05 CODO 67X40 H-H IBIDE
616200060200	CHH-06 CODO 87X40 H-H IBIDE
616200040300	CHH-07 CODO 45X50 H-H IBIDE
616200050300	CHH-08 CODO 67X50 H-H IBIDE
616200060300	CHH-09 CODO 87X50 H-H IBIDE
616200010100	CMH-101 CODO 45X32 M-H A-8 IBIDE
616200020100	CMH-102 CODO 67,5X32 M-H A-8 IBIDE
616200030100	CMH-103 CODO 87,5X32 M-H A-8 IBIDE
616200010200	CMH-104 CODO 45X40 M-H A-8 IBIDE
616200020200	CMH-105 CODO 67,5X40 M-H A-8 IBIDE
616200030200	CMH-106 CODO 87X40 M-H IBIDE
616200010300	CMH-107 CODO 45X50 M-H A-8 IBIDE
616200020300	CMH-108 CODO 67,5X50 M-H A-8 IBIDE
616200030300	CMH-109 CODO 87,5X50 M-H A-6 IBIDE
616200010400	CMH-110 CODO 45X75 M-H IBIDE
616200020400	CMH-111 CODO 67X75 M-H IBIDE
616200030400	CMH-112 CODO 87X75 M-H IBIDE
616200010500	CMH-113 CODO 45X90 M-H IBIDE
616200020500	CMH-114 CODO 67X90 M-H IBIDE
616200030500	CMH-115 CODO 87X90 M-H IBIDE
616200010600	CMH-116 CODO 45X110 M-H IBIDE
616200020600	CMH-117 CODO 67X110 M-H IBIDE
616200030600	CMH-118 CODO 87X110 M-H IBIDE
616200010700	CMH-119 CODO 45X125 M-H IBIDE
616200020700	CMH-120 CODO 67X125 M-H IBIDE
616200030700	CMH-121 CODO 87X125 M-H IBIDE
616200010800	CMH-122 CODO 45X160 M-H IBIDE
616200020800	CMH-123 CODO 67X160 M-H IBIDE
616200030800	CMH-124 CODO 87X160 M-H IBIDE

DERIVACIÓN

616200200500	DDE-113 DERIVACION DOBLE ANG.45X90
616200200600	DDE-116 DERIVACION DOBLE ANG.45X110
616200200600	DDE-117 DERIVACION DOBLE ANG.67,5X110
616200200700	DDE-119 DERIVACION DOBLE ANG.45X125
616200220700	DDE-121 DERIVACION DOBLE ANG.87,5X125
616200200800	DDE-122 DERIVACION DOBLE ANG.45X160
616200200400	DERIVACION DOBLE ANG.45G M/H 75
616200100200	DERIVACION SIMPLE 45G PVC M/H 40
616140170200	DMH-104 DERIVACION DOBLE 45X40
616200170400	DMH-210 DERIVACION DOBLE 45X75
616200190400	DMH-212 DERIVACION DOBLE 87,5X75
616200190500	DMH-215 DERIVACION DOBLE 87,5X90
616200170600	DMH-216 DERIVACION DOBLE 45X110
616200190600	DMH-218 DERIVACION DOBLE 87,5X110
616200170700	DMH-219 DERIVACION DOBLE 45X125
616200190700	DMH-221 DERIVACION DOBLE 87,5X125
616200180800	DMH-223 DERIVACION DOBLE 67,5X160
616200190800	DMH-224 DERIVACION DOBLE 87,5X160
616200130100	DS-01 DERIVACION 45X32 H-H IBIDE
616200140100	DS-02 DERIVACION 67X32 H-H IBIDE
616200150100	DS-03 DERIVACION 87X32 H-H IBIDE
616200130200	DS-04 DERIVACION 45X40 H-H IBIDE
616200140200	DS-05 DERIVACION 67X40 H-H IBIDE
616200150200	DS-06 DERIVACION 87X40 H-H IBIDE
616200130300	DS-07 DERIVACION 45X50 H-H IBIDE
616200140300	DS-08 DERIVACION 67X50 H-H IBIDE
616200150300	DS-09 DERIVACION 87X50 H-H IBIDE
616200100400	DSM-110 DERIVACION 45X75 M-H IBIDE
616200100400	DSM-111 DERIVACION 67X75 M-H IBIDE
616200120400	DSM-112 DERIVACION 87X75 M-H IBIDE
616200100500	DSM-113 DERIVACION 45X90 M-H IBIDE
616200100500	DSM-114 DERIVACION 67X90 M-H IBIDE
616200120500	DSM-115 DERIVACION 87X90 M-H IBIDE
616200100600	DSM-116 DERIVACION 45X110 M-H IBIDE
616200100600	DSM-117 DERIVACION 67X110 M-H IBIDE
616200120600	DSM-118 DERIVACION 87X110 M-H IBIDE
616200100700	DSM-119 DERIVACION 45X125 M-H IBIDE



Más Productos en Almacén



multimat
guardia & moreira



616200110700	DSM-120 DERIVACION 67X125 M-H IBIDE	616200300400	TC-04 TAPON CIEGO 75 IBIDE
616200120700	DSM-121 DERIVACION 87X125 M-H IBIDE	616200300500	TC-05 TAPON CIEGO 90 IBIDE
616200100800	DSM-122 DERIVACION 45X160 M-H IBIDE	616200300600	TC-06 TAPON CIEGO 110 IBIDE
616200110800	DSM-123 DERIVACION 67X160 M-H IBIDE	616200300700	TC-07 TAPON CIEGO 125 IBIDE
616200120800	DSM-124 DERIVACION 87X160 M-H IBIDE	616200300800	TC-08 TAPON CIEGO 160 IBIDE
616200100900	DSM-125 DERIVACION 45X200 M-H IBIDE	616200300900	TC-09 TAPON CIEGO 200 IBIDE
616200120900	DSM-127 DERIVACION 87X200 M-H IBIDE	616200301000	TC-10 TAPON CIEGO 250 IBIDE



MANGUITOS

616200400100	MDE-01 MANGUITO UNION H-H 32 IBIDE	616200340700	TRD-09 TAPON REDUCTOR DOBLE 125-40-32
616200400200	MDE-02 MANGUITO UNION H-H 40 IBIDE	616200340702	TRD-10 TAPON REDUCTOR DOBLE 125-50-32
616200400300	MDE-03 MANGUITO UNION H-H 50 IBIDE	616200340703	TRD-11 TAPON REDUCTOR DOBLE 125-50-50
616200400400	MDE-04 MANGUITO UNION H-H 75 IBIDE	616140340700	TRD-12 TAPON PVC REDUCTOR 125/50/40
616200400500	MDE-05 MANGUITO UNION H-H 90 IBIDE	616200340701	TRD-13 TAPON REDUCTOR DOBLE 125-40-40
616200400600	MDE-06 MANGUITO UNION H-H 110 IBIDE	616200320100	TRG-01 TAPON REGISTRO ROSCADO 32 IBIDE
616200400700	MDE-07 MANGUITO UNION H-H 125 IBIDE	616200320200	TRG-02 TAPON REGISTRO ROSCADO 40 IBIDE
616200400800	MDE-08 MANGUITO UNION H-H 160 IBIDE	616200320300	TRG-03 TAPON REGISTRO ROSCADO 50 IBIDE



REDUCCIONES

616200460600	REE-07 REDUCCION EXC.110/75 IBIDE	616200330400	TRS-01 TAPON REDUCTOR SIMPLE PVC 75-32
616200460601	REE-08 REDUCCION EXC.110/90 IBIDE	616200330401	TRS-02 TAPON REDUCTOR SIMPLE PVC 75-40
616200460700	REE-10 REDUCCION EXC.125/90 IBIDE	616200330402	TRS-03 TAPON REDUCTOR SIMPLE PVC 75-50
616200460701	REE-11 REDUCCION EXC.125/110 IBIDE	616200330500	TRS-04 TAPON REDUCTOR SIMPLE PVC 90-32
616200460800	REE-12 REDUCCION EXC.160/110 IBIDE	616200330501	TRS-05 TAPON REDUCTOR SIMPLE PVC 90-40
616200460801	REE-13 REDUCCION EXC.160/125 IBIDE	616200330502	TRS-06 TAPON REDUCTOR SIMPLE PVC 90-50
616200460900	REE-14 REDUCCION EXC.200/160 IBIDE	616200330602	TRS-07 TAPON REDUCTOR SIMPLE PVC 110-32
616200500600	SC-16 SECTOR CODO M/H 15X110 A-96 IBIDE	616200330603	TRS-08 TAPON REDUCTOR SIMPLE PVC 110-40
616200520600	SC-18 SECTOR CODO M/H 30X110 A-97 IBID	616200330604	TRS-09 TAPON REDUCTOR SIMPLE PVC 110-50
616200500700	SC-19 SECTOR CODO M/H 15X125 A-96 IBID	616200330702	TRS-10 TAPON REDUCTOR SIMPLE PVC 125-32
616200520700	SC-21 SECTOR CODO M/H 30X125 A-97 IBID	616200330703	TRS-11 TAPON REDUCTOR SIMPLE PVC 125-40



TAPÓN

616200300100	TC-01 TAPON CIEGO 32 IBIDE	616200330600	TRS-13 TAPON REDUCTOR M 110/75 IBIDE
616200300200	TC-02 TAPON CIEGO 40 IBIDE	616200330601	TRS-14 TAPON REDUCTOR M 110/90 IBIDE
616200300300	TC-03 TAPON CIEGO 50 IBIDE	616200330700	TRS-15 TAPON REDUCTOR M 125/90 IBIDE
		616200330708	TRS-16 TAPON REDUCTOR M 125/110 IBIDE
		616200330801	TRS-17 TAPON REDUCTOR M 160/125 IBIDE
		616200330800	TRS-18 TAPON REDUCTOR M 160/110 IBIDE
		616200330901	TRS-19 TAPON REDUCTOR M 200/160 IBIDE
		616200330900	TRS-20 TAPON REDUCTOR M 200/125 IBIDE
		616200330706	TRS-26 TAPON REDUCTOR SIMPLE PVC 125-75
		616200350600	TRT-01 TAPON REDUCT. TRIPLE 110-40-40-40



BOQUILLAS PVC

61753100905	301 BOQUILLA P.V.C. 125 C/TOMA
61753000805	302 BOQUILLA P.V.C. 110 C/TOMA
61753000705	303 BOQUILLA P.V.C. 90 C/TOMA
61753101000	310 BOQUILLA P.V.C. 160
61753100900	311 BOQUILLA P.V.C. 125
61753100800	312 BOQUILLA P.V.C. 110
61753100700	313 BOQUILLA P.V.C. 90
61753140802	314 BOQUILLA P.V.C. 110-50x45
61753200900	321 BOQUILLA P.V.C. 125
61753200800	322 BOQUILLA P.V.C. 110
61753200700	323 BOQUILLA P.V.C. 90
61754031500	403 BOQUILLA REDUCIDA 110/90
61754041400	404 BOQUILLA REDUCIDA 90/75
61751000900	101 BOQUILLA PLASTICO 125
61751000800	102 BOQUILLA PLASTICO 110
61751000700	103 BOQUILLA PLASTICO 90 CORTA
61752000900	201 BOQUILLA PLASTICO 125 LARGA
61752000800	202 BOQUILLA PLASTICO 110 LARGA
61752000700	203 BOQUILLA PLASTICO 90 LARGA

ENTRONQUES E INJERTOS

6175701100	701A ENTRONQUE PLASTICO 40/32 R/M 1/2
61757011200	701B ENTRONQUE PLASTICO 40/32 R/M 3/4
61757021100	702A ENTRONQUE PLASTICO 40/32 R/H 1/2
61757021200	702B ENTRONQUE PLASTICO 40/32 R/H 3/4
616170280601	205160 ENTRONQUE CLIP 100/110/125-40
61752040902	204A INJERTO DOBLE RINCON DE 125X45
61752040904	204C INJERTO DOBLE RINCON DE 125X87
61752040802	204D INJERTO DOBLE RINCON DE 110X45
61752040804	204F INJERTO DOBLE RINCON DE 110X87
61752040702	204G INJERTO DOBLE RINCON DE 90X45
616200250200	INS-01 INJERTO ABRAZADERA 110-125/40 IBI
616200250300	INS-02 INJERTO ABRAZADERA 110-125/50 IBI
616200260200	IRS-32 INJERTO SEG.40/110/125 PEGAR IBI
616200260300	IRS-33 INJERTO SEG.50/110/125 PEGAR IBI



TUBERIA PVC DE PRESIÓN



620170010605	1001886 TUBO PRESION 6 MT PEG.63X10 ATM
620170010503	1002351 TUBO PRESION 5 MT PEG.40X10 ATM
620170020502	1002513 TUBO PRESION 5 MT PEG.32X16 ATM
620170020501	203011 TUBO PRESION 5 MT PEG.25X16 ATM
620170010504	203025 TUBO PRESION 5 MT PEG.50X10 ATM
620170030500	203119 TUBO PRESION 5 MT PEG.20X20 ATM
62889XX00013	ML. TUBO PRESION 20-16 ATM. PF.
62889XX00014	ML. TUBO PRESION 25-16 ATM. PF.
62889XX00015	ML. TUBO PRESION 32-16 ATM- PF.
62889XX00016	ML. TUBO PRESION 40-16 ATM. PF.
62889XX00000	ML.TUBO PVC PRESION PEGAR 20
62889XX00001	ML.TUBO PVC PRESION PEGAR 25
62889XX00002	ML.TUBO PVC PRESION PEGAR 32
62889XX00003	ML.TUBO PVC PRESION PEGAR 40
62889XX00004	ML.TUBO PVC PRESION PEGAR 50
62889XX00005	ML.TUBO PVC PRESION PEGAR 63
62889XX00006	ML.TUBO PVC PRESION PEGAR 75

PIEZAS DE PRESIÓN



CODO

621200010100	00102 CODO H-H 90° DE 20 IBIDE
621200010200	00103 CODO H-H 90° DE 25 IBIDE
621200010300	00104 CODO H-H 90° DE 32 IBIDE
621200010400	00105 CODO H-H 90° DE 40 IBIDE
621200010500	00106 CODO H-H 90° DE 50 IBIDE
621200010600	00107 CODO H-H 90° DE 63 IBIDE
621200010700	00108 CODO H-H 90° DE 75 IBIDE
621200010800	00109 CODO H-H 90° DE 90 IBIDE
621200010900	00110 CODO H-H 90° DE 110 IBIDE
621200011000	00111 CODO H-H 90° DE 125 IBIDE
621200011200	00113 CODO H-H 90° DE 160 IBIDE
621200020100	00302 CODO H-H 45° DE 20 IBIDE
621200020200	00303 CODO H-H 45° DE 25 IBIDE
621200020300	00304 CODO H-H 45° DE 32 IBIDE
621200020400	00305 CODO H-H 45° DE 40 IBIDE
621200020500	00306 CODO H-H 45° DE 50 IBIDE
621200020600	00307 CODO H-H 45° DE 63 IBIDE
621200020700	00308 CODO H-H 45° DE 75 IBIDE
621200020800	00309 CODO H-H 45° DE 90 IBIDE
621200020900	00310 CODO H-H 45° DE 110 IBIDE
621200021000	00311 CODO H-H 45° DE 125 IBIDE
621200021200	00313 CODO H-H 45° DE 160 IBIDE



Más Productos en Almacén



multimat
laguardia & moreira



62120030104	10102 CODO MIXTO 90° H-H 20X1/2 IBIDE	621200120700	03108 MANGUITO PVC PRESION PEGAR DE 75
62120030205	10103 CODO MIXTO 90° H-H 25X3/4 IBIDE	621200120800	03109 MANGUITO PVC PRESION PEGAR DE 90
62120030306	10104 CODO MIXTO 90° H-H 32X1 IBIDE	621200121000	03111 MANGUITO PVC PRESION PEGAR DE 125
62120030407	10105 CODO MIXTO 90° H-H 40X 11/4 IBIDE	621200130104	13302 MANGUITO MIXTO 20X1/2 IBIDE
62120030508	10106 CODO MIXTO 90° H-H 50X 11/2 IBIDE	621200130205	13303 MANGUITO MIXTO 25X3/4 IBIDE
62120030610	10107 CODO MIXTO 90° H-H 63X2 IBIDE	621200130306	13304 MANGUITO MIXTO 32X1 IBIDE
62120040104	20102 CODO 90G HH PRESION ROSCAR DE 1/2	621200130407	13305 MANGUITO MIXTO 40X11/4 IBIDE
62120040205	20103 CODO 90G HH PRESION ROSCAR DE 3/4	621200130508	13306 MANGUITO MIXTO 50X11/2 IBIDE
62120040306	20104 CODO 90G HH PRESION ROSCAR DE 1	621200130610	13307 MANGUITO MIXTO 63X2 IBIDE
62120040407	20105 CODO 90G HH PRESION ROSCAR 11/4	621200150104	23302 MANGUITO HH PRESION ROSCAR DE 1/2
62120040508	20106 CODO 90G HH PRESION ROSCAR 11/2	621200150205	23303 MANGUITO HH PRESION ROSCAR DE 3/4
62120040610	20107 CODO 90G HH PRESION ROSCAR DE 2	621200150306	23304 MANGUITO HH PRESION ROSCAR DE 1
		621200150407	23305 MANGUITO HH PRESION ROSCAR 11/4
		621200150508	23306 MANGUITO HH PRESION ROSCAR 11/2
		621200150610	23307 MANGUITO HH PRESION ROSCAR DE 2



TE PRESIÓN

621200060100	01102 TE H-H 90° DE 20 IBIDE
621200060200	01103 TE H-H 90° DE 25 IBIDE
621200060300	01104 TE H-H 90° DE 32 IBIDE
621200060400	01105 TE H-H 90° DE 40 IBIDE
621200060500	01106 TE H-H 90° DE 50 IBIDE
621200060600	01107 TE H-H 90° DE 63 IBIDE
621200060700	01108 TE PVC PRESION PEGAR DE 75
621200060800	01109 TE PVC PRESION PEGAR DE 90
621200060900	01110 TE H-H 90° DE 110 IBIDE
621200070104	11102 TE 90° MIXTA H-H 20X1/2 IBIDE
621200070205	11103 TE 90° MIXTA H-H 25X3/4 IBIDE
621200070306	11104 TE 90° MIXTA H-H 32X1 IBIDE
621200070407	11105 TE 90° MIXTA H-H 40X11/4 IBIDE
621200070508	11106 TE 90° MIXTA H-H 50X11/2 IBIDE
621200070610	11107 TE 90° MIXTA H-H 63X2 IBIDE



MANGUITOS PRESIÓN

621200120100	03102 MANGUITO H-H DE 20 IBIDE
621200120200	03103 MANGUITO H-H DE 25 IBIDE
621200120300	03104 MANGUITO H-H DE 32 IBIDE
621200120400	03105 MANGUITO H-H DE 40 IBIDE
621200120500	03106 MANGUITO H-H DE 50 IBIDE
621200120600	03107 MANGUITO H-H DE 63 IBIDE



TAPÓN PRESIÓN

621200260100	04207 TAPON CIEGO M-H DE 20 IBIDE
621200260200	04208 TAPON CIEGO M-H DE 25 IBIDE
621200260300	04209 TAPON CIEGO M-H DE 32 IBIDE
621200260400	04211 TAPON CIEGO M-H DE 40 IBIDE
621200260500	04212 TAPON CIEGO M-H DE 50 IBIDE
621200260600	04216 TAPON CIEGO M-H DE 63 IBIDE
621200260700	04220 TAPON HEMBRA PRESION PEGAR DE 75
621200260800	04226 TAPON HEMBRA PRESION PEGAR DE 90
621200280004	14202 TAPON HEMBRA PVC PRESION R. DE 1/2
621200280005	14203 TAPON HEMBRA PVC PRESION R. DE 3/4
621200280006	14204 TAPON HEMBRA PVC PRESION R. DE 1
621200280007	14205 TAPON HEMBRA PRESION R. DE 11/4
621200280008	14206 TAPON HEMBRA PRESION R. DE 11/2
621200280010	14207 TAPON HEMBRA PVC PRESION R. DE 2
621200270004	24202 TAPON MACHO PVC PRESION R. DE 1/2
621200270005	24203 TAPON MACHO PVC PRESION R. DE 3/4
621200270006	24204 TAPON MACHO PVC PRESION R. DE 1
621200270007	24205 TAPON MACHO PRESION ROSCAR 11/4
621200270008	24206 TAPON MACHO PRESION ROSCAR 11/2
621200270010	24207 TAPON MACHO PVC PRESION R. DE 2



RACORD PRESIÓN



621200160100	05102 RACORD 3 PIEZAS DE 20 IBIDE
621200160200	05103 RACORD 3 PIEZAS DE 25 IBIDE
621200160300	05104 RACORD 3 PIEZAS DE 32 IBIDE
621200160400	05105 RACORD 3 PIEZAS DE 40 IBIDE
621200160500	05106 RACORD 3 PIEZAS DE 50 IBIDE
621200160600	05107 RACORD 3 PIEZAS DE 63 IBIDE



CASQUILLO REDUCCIÓN

621200110200	06507 CASQUILLO REDUCCION 25X20 IBID
621200110300	06508 CASQUILLO REDUCCION 32X25 IBID
621200110400	06509 CASQUILLO REDUCCION 40X32 IBI
621200110500	06511 CASQUILLO REDUCCION 50X40 IBID
621200110600	06512 CASQUILLO REDUCCION 63X50 IBID
621200110700	06516 CASQUILLO RED.PRESION PEGAR 75-63
621200110800	06520 CASQUILLO RED.PRESION PEGAR 90-75
621200111000	06533 CASQUILLO REDUCCION 125X110 IBIDE



TERMINAL ROSCA

621200300104	13402 TERMINAL ROSCA MACHO 20X1/2 IBI
621200300205	13403 TERMINAL ROSCA MACHO 25X3/4 IBI
621200300306	13404 TERMINAL ROSCA MACHO 32X1 IBIDE
621200300407	13405 TERMINAL ROSCA MACHO 40X11/4 IBI
621200300508	13406 TERMINAL ROSCA MACHO 50X11/2 IBI
621200300610	13407 TERMINAL ROSCA MACHO 63X2 IBIDE



ENLACE MIXTO

621200170104	15102 ENLACE MIXTO 3 PZAS.H-H 20x1/2
621200170205	15103 ENLACE MIXTO 3 PZAS.H-H 25x3/4
621200170306	15104 ENLACE MIXTO 3 PZAS.H-H 32x1
621200170407	15105 ENLACE MIXTO 3 PZAS.H-H 40x11/4
621200170508	15106 ENLACE MIXTO 3 PZAS.H-H 50x11/2
621200170610	15107 ENLACE MIXTO 3 PZAS.H-H 63x2
621200180104	15702 ENLACE MIXTO 3 PZAS.M-H 20x1/2
621200180205	15703 ENLACE MIXTO 3 PZAS.M-H 25x3/4
621200180306	15704 ENLACE MIXTO 3 PZAS.M-H 32x1

621200180407	15705 ENLACE MIXTO 3 PZAS.M-H 40x11/4
621200180508	15706 ENLACE MIXTO 3 PZAS.M-H 50x11/2
621200180610	15707 ENLACE MIXTO 3 PZAS.M-H 63x2



MACHON DOBLE

621200190004	23502 MACHON DOBLE PVC PRESION R. DE 1/2
621200190005	23503 MACHON DOBLE PVC PRESION R. DE 3/4
621200190006	23504 MACHON DOBLE PVC PRESION R. DE 1
621200190007	23505 MACHON DOBLE PRESION R. DE 11/4
621200190008	23506 MACHON DOBLE PRESION R. DE 11/2
621200190010	23507 MACHON DOBLE PVC PRESION R. DE 2



REDUCCIÓN

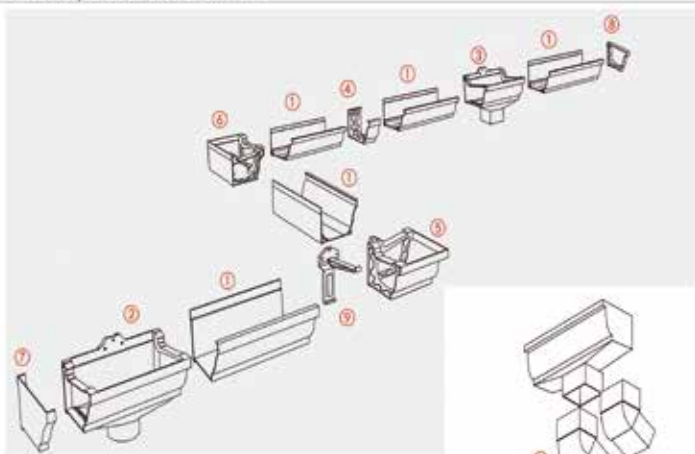
621200210400	6106 REDUCCION EXTER.M/H 40/20
621200210300	6107 REDUCCION EXTER.M/H 32/20
621200210401	6108 REDUCCION EXTER.M/H 40/25
621200210502	6109 REDUCCION EXTER.M/H 50/32
621200210602	6111 REDUCCION EXTER.M/H 63/40
621200210501	6118 REDUCCION EXTER.M/H 50/25



80611001000	6112096 TUBO PEGAMENTO 1/8 IMEDIO-GRIFFO
80611001001	6301155 BOTE PEGAMENTO 1/4 IMEDIO-GRIFFO
80611001002	6112091 BOTE PEGAMENTO 1/2 IMEDIO-GRIFFO
80611001003	6112092 BOTE PEGAMENTO 1 IMEDIO-GRIFFO
80611001001	6307286 BOTE PEGAMENTO 1/4 PVC.CZ/BROCHA
80611002002	6120021 BOTE DISOLVENTE 1/2 LIMPIADOR IM
80611002003	6120029 BOTE DISOLVENTE 1 LIMPIADOR IMED
80611301000	402984 TUBO PEGAMENTO 1/8 RE...



Descripción Serie Alfa.

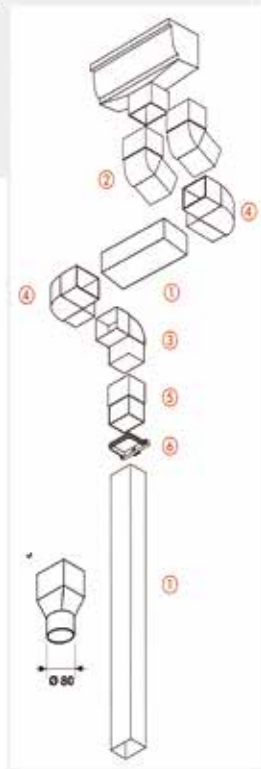


Canalón Serie Alfa

- ① LG30 - Perfil canalón.
- ② NAD30 - Bajante dilatación salida tubular.
- ③ NAD307 - Bajante dilatación salida rectangular.
- ④ JNC30 - Unión encoilar.
- ⑤ AIC30 - Ángulo interior 90°.
- ⑥ AEC30 - Ángulo exterior 90°.
- ⑦ FGC30 - Tapa accesorio izquierda.
- FGC30 - Tapa accesorio derecha.
- ⑧ FG30 - Tapa canalón izquierda.
- FD30 - Tapa canalón derecha.
- ⑨ GB30P - Gancho de fijación invisible.

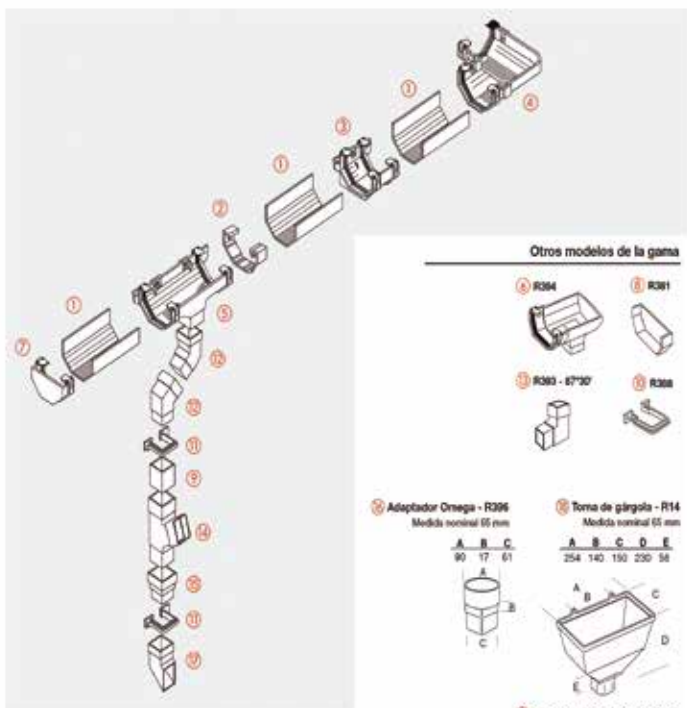
Bajante Rectangular

- ① TD70 - Tubo bajante
- ② CQ4GT - Codo macho-hembra 45°
- ③ CQ6GT - Codo macho-hembra 67°30'
- ④ CQ8GT - Codo de orientación macho-hembra 90°
- ⑤ ZQGT - Manguito macho-hembra
- ⑥ CQ70GA - Brides
- ⑦ MMR70 - Manguito transición hembra-macho (pie de bajante Ø 80)





Descripción Serie Omega.



Canalón Serie Omega

- | | |
|--|--|
| 1 R517 - Perfil canalón. | 20 R388 - Abrazadera para bajante. |
| 2 R378 - Soporte para 1 tornillo. | 21 R373 - Abrazadera pegada a pared. |
| 3 R395 - Soporte para 2 tornillos. | 22 R390 - Codo 67°30'. |
| 4 R379 - Unión soporte con junta. | 23 R393 - Codo 87°30'. |
| 5 R383 - Ángulo 90° / R374 - Ángulo 120°. | 24 R392 - Te 67°30'. |
| 6 R383 - Ángulo 90° / R374 - Ángulo 120°. | 25 R389 - Manguito de conexión tubo-tubo. |
| 7 R376 - Bajante central. | 26 R396 - Adaptador Omega. |
| 8 R364 - Bajante lateral. | 27 R391 - Pio de bajante. |
| 9 R360 - Tapa externa (para perfil). | 28 R14 - Toma de gárgola. |
| 10 R381 - Tapa interna (para accesorio). | 29 R400 - Injerto multiposicional. |
| 11 R525 - Tubo bajante cuadrado 2"5m. | |



**¡BAJAMOS
LOS PRECIOS!
¡ALTA CALIDAD!**



Más Productos en Almacén



multimat laguardia & moreira



806111301001	34949 BOTE PEGAMENTO 1/4 HENKEL C/ PINCEL
806111301002	298585 BOTE PEGAMENTO 1/2 HENKEL C/PINCE
806111301003	420286 BOTE PEGAMENTO 1 HENKEL C/ PINCEL
806111302002	1124094 BOTE 500GR ADHES.PVC FLEX.C/ PINC
806111303002	38486 BOTE LIQUIDO LIMPIADOR 1/2 HENKEL
806111303003	34864 BOTE LIQUIDO LIMPIADOR 1L HENKEL
802040638001	70031 CORTATUBOS PARA PLASTICO 750

652080160001	41121 CODO 67 OMEGA BLANCO
652080170001	41111 CODO 87 OMEGA BLANCO
652080240001	41131 TE 67 OMEGA BLANCO
652080260100	39014 REDUCCION EXCENTRICA 80-90
652080260200	39024 REDUCCION EXCENTRICA 80-110
652080350001	41021 UNIÓN SOPORTE CON JUNTA OMEGA BL
652080360001	41011 UNION SOPORTE C/TORNIO.OMEGA BL
652080420000	39140 ABRAZADERA PARA TEJA
652080430001	41091 ABRAZADERA OMEGA BLANCO
652080440001	41211 ABRAZADERA PEGADA PARED BLANCA
652080490001	41061 TAPA INTERNA OMEGA BLANCO
652080500001	41071 TAPA EXTERNA OMEGA BLANCO

HIDROTUBO PVC

615130052500	ML.TUBERIA HIDROTUBO 20
615130052501	ML.TUBERIA HIDROTUBO 25
615130052502	ML.TUBERIA HIDROTUBO 32
615130052503	ML.TUBERIA HIDROTUBO 40
615130052504	ML.TUBERIA HIDROTUBO 50

615170040611	211060 TUBO PVC SANEAM.SN-4 200 DE 6ML
615170065002	325008 ML TUBO FLEXIBLE 32 BLANCO
615170065003	325009 ML TUBO FLEXIBLE 40 BLANCO



CANALÓN



CANALON OMEGA BLANCO, MARRÓN Y ARENA

650080010401	41001 CANALON OMEGA 4 MT. BLANCO
652080010001	41041 BAJANTE CENTRAL OMEGA BLANCO
652080020001	41051 BAJANTE LATERAL OMEGA BLANCO
652080030201	41081 TUBO CUADRADO OMEGA 2,50 MT BL
652080060001	41101 MANGUITO CONEXION TUBO OMEGA BL
652080070001	41151 ADAPTADOR M/M OMEGA BLANCO
652080090001	41141 PIE BAJANTE OMEGA BLANCO
652080110001	41031 ANGULO 90 OMEGA BLANCO

CANALON ALFA (BLANCO, MARRÓN Y ARENA)

650080020401	36001 CANALON ALFA 4 MT BLANCO
653080010401	38101 TUBO BAJANTE ALFA 4 MT BLANCO
653080020401	38201 TUBO ALFA CUADRADO 4 MT BLAN
653080030001	36021 BAJANTE DILAT ALFA S/CIRC.BLANCO
653080040001	36031 BAJANTE DILAT.ALFA S/RECT.BLANCO
653080060001	38041 MANGUITO CIRCULALFA H-H BLAN
653080070001	38051 MANGUITO CIRCULALFA M-H BLA
653080080001	38241 MANGUITO CUADRADO ALFA M-H BL
653080090001	38261 MANGUITO TRANSIC.ALFA H-M BLAN
653080100001	36101 UNION ENCOLAR ALFA BLANCO
653080110001	36081 ANGULO 90° ALFA INTERIOR BLAN
653080120001	36091 ANGULO 90° ALFA EXTERIOR BLAN
653080160001	38001 CODO CIRCUL.ALFA 45° M-H BLAN
653080170001	38011 CODO CIRCUL.ALFA 67° M-H BLANCO
653080180001	38021 CODO CIRCUL.ALFA 87° M-H BLANCO
653080190001	38211 CODO CUADRADO ALFA 45° M-H BL
653080200001	38221 CODO CUADRADO ALFA 87° M-H BL
653080210001	38231 CODO ORIENTACION ALFA 90° BLAN
653080240001	38031 TE CIRCUL.ALFA 67° M-H BLANCO
653080400001	38111 BRIDA ALFA BLANCO
653080410001	36131 GANCHO INVISIBLE ALFA BLANCO
653080420001	38091 ABRAZADERA ALFA BLANCO
653080440001	38271 BRIDA CUADRADA ALFA BLANCA
653080460001	36061 TAPA ACCESORIO ALFA IZQDA.BLAN
653080470001	36041 TAPA ACCESORIO ALFA DCHA.BLANC
653080480001	36111 TAPA CANALON ALFA IZQDA BLANCO
653080490001	36121 TAPA CANALON ALFA DCHA.BLANCO

FONTERIA



CANALON FERROPLAST

650170000400	207001 CANALON DE 4X125 GRIS
650170001400	207013 CANALON DE 4X185 GRIS
651170010100	207005 BAJADA CENTRAL CANALON 125
651170010200	207021 BAJADA CENTRAL CANALON 185
651170020100	207006 BAJADA EXTERIOR DERECHA 125
651170020200	207020 BAJADA EXTERIOR DERECHA 185
651170030100	207007 BAJADA EXTERIOR IZQUIERDA 125
651170030200	207022 BAJADA EXTERIOR IZQUIERDA 185
651170060100	207003 ENLACE CANALON 125
651170060200	207017 ENLACE CANALON 185
651170110100	207009 ANGULO INTERIOR CANALON 125
651170110200	305023 ANGULO INTERIOR CANALON 185
651170120100	207008 ANGULO EXTERIOR CANALON 125
651170120200	305022 ANGULO EXTERIOR CANALON 185
651170160100	207004 TAPA UNIVERSAL CANALON 125
651170160200	207018 TAPA UNIVERSAL CANALON 185
651170210100	207012 GANCHO PVC CANALON 125
651170210200	207014 GANCHO PVC CANALON 185
651170220100	305014 GANCHO GALV/CANALON 125
651170220200	305024 GANCHO GALV/CANALON 185
651170260100	207002 REDUCCION 90/75
651170260200	207019 REDUCCION 110/90
651170260300	305026 REDUCCION 125/110
651170320000	326002 PLETINA COLOCACION S/ CORREAS *



CANALON DE COBRE

654210030303	010.110.280 CANALON COBRE 280X0.6 3 MTS.
655210010303	010.240.800 BAJANTE RED.COBRE 80X0.6 3 M
655210020003	010.245.800 TUBO BAJANTE COBRE 80 0,5 MT
655210160103	010.345.800 DERIVACION CANA.COBRE 80
655210210003	010.285.810 SALIDA UNIVERSAL CANA.COBRE
655210270103	010.332.800 CUBETA RECOGIDA ESQ. COBRE 8
655210320203	010.365.280 PALOMILLA CANA.COBRE 280 COR
655210370103	010.585.800 GARGOLA ORNAMENTAL COBRE 80
655210380103	010.560.800 COLADOR CANA.COBRE 80
655210410203	010.225.280 CABECERO DCHA CANA.COBRE 280
655210420203	010.215.280 CABECERO IZQ. CANA.COBRE 280



jimón		ARQUETAS
508260030000	34001 CUERPO ARQUETA CUADRADA 20	
508260030001	34002 CUERPO ARQUETA CUADRADA 30	
508260030002	34003 CUERPO ARQUETA CUADRADA 40	
508260030003	34004 CUERPO ARQUETA CUADRADA 55	
508260070000	34007 ALARGADERA ARQUETA 40X40 JIMT	
508260000011	34025 TAPA ARQUETA REFORZADA C/CERCO 30	
508260000012	34029 TAPA ARQUETA REFORZADA C/CERCO 55	
508100152020	ARQUETA POLIPR. 20X20 SIN TAPA	
508100153030	ARQUETA POLIPR. 30X30 SIN TAPA	
508100154040	ARQUETA POLIPR. 40X40 SIN TAPA	
508100155555	ARQUETA POLIPR. 55X55 SIN TAPA	
508200000000	TAPA ARQUETA POLIPR.20X20 SIN MARCO	
508200000001	TAPA ARQUETA POLIPR.30X30 SIN MARCO	
508200000002	TAPA ARQUETA POLIPR.40X40 SIN MARCO	
508200000003	TAPA ARQUETA POLIPR.55X55 SIN MARCO	



SUMIDEROS

508160010100	24018 SUMIDERO S-54 DE 11/2-40 INOX
508160010400	24028 SUMIDERO SIFÓNICO S/H S-191
508160010300	24048 SUMIDERO S-192 DE 50-40 INOX
508160010904	24060 SUMIDERO S-246 50 15X15
508160010900	24070 SUMIDERO S-246 DE 75 15X15
508160010905	24080 SUMIDERO S-246 DE 90 25X25
508160010906	24090 SUMIDERO S-246 110 25X25
508160010907	24100 SUMIDERO S-246 DE 75 20X20
508160011000	24150 SUMIDERO S-370 110 25X25
508160010908	24180 SUMIDERO S-246 DE 75 20X20 AC.INOX
508165310303	SUMIDERO ACERO INOX.PULIDO 125X125
508165310404	SUMIDERO ACERO INOX.PULIDO 150X150
508165310505	SUMIDERO ACERO INOX.PULIDO 200X200
508165310606	SUMIDERO ACERO INOX.PULIDO 250X250
508188712020	SUMIDERO ALUMINIO 20X20
508188712525	SUMIDERO ALUMINIO 25X25
508165210202	SUMIDERO CHAPA ACERO CINCADO 100X100
508165210303	SUMIDERO CHAPA ACERO CINCADO 125X125
508165210404	SUMIDERO CHAPA ACERO CINCADO 150X150
508165210505	SUMIDERO CHAPA ACERO CINCADO 200X200
508165210606	SUMIDERO CHAPA ACERO CINCADO 250X250
508177611010	SUMIDERO CROMADO 10x10 VL-26



Más Productos en Almacén



multimat laguardia & moreira



508164511717	SUMIDERO FUNDIDO 17X17
508164512020	SUMIDERO FUNDIDO 20X20



ACO	CANALES PARA DESAGÜE
701502701003	302838 CANAL SELF100 H9,5+R.J.PASAR. FUND.
701502701002	303420 CANAL SELF100 H9,5+R.J.PASAR. GALV.
701502715002	319310 CANAL HEXALINE NEGRO+REJA PP.NEG.
701502715001	319313 CANAL HEXALINE NEGRO+REJA A.GALV.
701502701001	330000 CANAL SELF100 H5,5+R.J.PASAR. GALV.
701502707001	C0000121 CANAL SELF200+R.J.PASARELA FUND.



SIFONES



SIFON LAVABO FREG.

507660010800	01126 SIFON LAV/PEDES. S-39 11/4
507660000000	01126 SIFON LAV/PEDES. S-39 11/4
507660013100	01226 SIFON LAVABO/BIDE S-135 11/4
507660010901	01268 SIFON LAV/PEDES. S-39 11/2
507660013301	02258 SIFON LAV/FREG S-137 11/2
507660013200	02226 SIFON FREG/LAVABO DE 11/4 S-136
507660013200	02226 SIFON FREG/LAVABO DE 11/4 S-136
60079XX00004	002096 SIFON SENCILLO S-60 FREG 11/4
60079XX00003	002108 SIFON S-60 SENCILLO FREG 11/2



SIFON BIDÉ

507660011500	004016 SIFON BIDE S-69 1 1/4
507660011501	004058 SIFON BIDE S-69 1 1/2
507660011600	004546 SIFON BIDE S-69 V 1-1/4
507660011601	004548 SIFON BIDE S-69 V 1-1/2



SIFON SENCILLO

507660013300	002246 SIFON S-137 1 1/4
507660010100	01106 SIFON SENCILLO S-11 DE 1-1/4
507660011100	01156 SIFON SENCILLO S-61 LAV/BID 11/4
507660011101	01168 SIFON SENCILLO S-61 LAV/BID 11/2
507660010101	01188 SIFON SENCILLO S-11 DE 1-1/2
507660013400	01276 SIFON SENCILLO S-151 DE 1-1/4
507660013401	01288 SIFON SENCILLO S-151 DE 1-1/2
507660011002	01568 SIFON SENCILLO S-39 DE 11/4-11/2
507660010400	02056 SIFON SENCILLO S-29 DE 1-1/4
507660010401	02068 SIFON SENCILLO S-29 DE 1-1/2
507660011200	02116 SIFON SENCILLO S-65 DE 1-1/4
507660011201	02128 SIFON SENCILLO S-65 DE 1-1/2
507660011701	02138 SIFON SENCILLO S-70 DE 1-1/2
507660012500	04036 SIFON SENCILLO S-84 DE 1-1/4
507660012501	04068 SIFON SENCILLO S-84 DE 1-1/2
507660017700	04096 SIFON SENCILLO S-182 DE 1-1/4 CR
507660017701	04098 SIFON SENCILLO S-182 DE 11/2 CRO
507660015400	04576 SIFON SENCILLO S-426 DE 11/4
507660015401	04578 SIFON SENCILLO BIDE S-426 1-1/4
507660017600	06396 SIFON SENCILLO S-181 DE 1-1/4 CR
507660017601	06398 SIFON SENCILLO S-181 DE 11/2 CR
507660014101	06968 SIFON SENCILLO S-304 DE 1-1/2
507660010501	06028 SIFON SENCILLO S-31 DE 1-1/2
507660010500	06046 SIFON SENCILLO S-31 DE 1-1/4
507660011300	06056 SIFON SENCILLO S-66 DE 1-1/4
507660011301	06068 SIFON SENCILLO S-66 DE 1-1/2
507660014901	04528 SIFON EXTENS.S-380 1-1/2 P/URINA
507660018000	04538 SIFON EXTENS.S-392 CROMO P/URI



SIFON DOBLE

507660020901	002428 SIFON DOBLE S-70 DE 1-1/2
507660020101	05018 SIFON DOBLE S-7 1-1/2
507660020601	05088 SIFON DOBLE S-41 1-1/2
507660020801	05108 SIFON DOBLE S-50 1-1/2
507660021001	05128 SIFON DOBLE S-91 1-1/2
507660020400	07028 SIFON DOBLE S-30 1-1/2
507660021701	07148 SIFON DOBLE S-306 11/2
507660021801	07158 SIFON DOBLE S-307 11/2





SIFON CURVO

507660017900	06016 SIFON CURVO EXT S/H S-401 CR
507660010301	06018 SIFON CURVO S-25 DE 11/2
507660011400	06076 SIFON CURVO S-67 DE 11/4
507660011401	06088 SIFON CURVO S-67 DE 11/2
507660012600	06138 SIFON CURVO FREGADERO 11/2 S-73
507660012700	06246 SIFON CURVO S-88 DE 11/4
507660012900	06266 SIFON CURVO S-90 DE 1-1/4 C/VALV.
507660012901	06278 SIFON CURVO S-90 DE 1-1/2 C/VALV.
507660012701	06298 SIFON CURVO S-88 DE 11/2



SIFON BOTELLA

507660018100	01586 SIFON BOTELLA EXTEN. S/H ALARG C
507660018300	01596 SIFON BOTELLA EXT.C/REG.S-439 11/4
507660018200	01658 SIFON BOT.EXT.JUNTA F 11/2 S-865



MANGUITOS INODOROS

508060010501	21030 MANG.INOD.S-164 90
508060010502	21040 MANG.INOD.S-164 110
508060010301	21050 SIFON PLACA TURCA S-166 S/V
508060010601	21070 MANG.INOD.EXC.S-213 90
508060011902	21090 MANG.INOD.ELAST.S-218 110
508060012002	21110 MANG.INOD.ELAST.EXCENT.S-219 110
508060011901	21120 MANG.INOD.ELAST.S-218 90
508060012001	21130 MANG.INOD.ELAST.EXCENT.S-219 90
508060010602	21170 MANG.INOD.EXC.S-213 110
508060010901	21190 MANG.INOD.ACODADO S-327 3 TOMAS
508060012011	21270 MANG.INOD.ELAST.EXCENT.S-383 110
508060012201	21290 MANG.INOD.ELAS.ACOD.S-385 110-14
508060011501	21370 MANG.INOD.EXC.S-391 J/LABIADA 110
508060015200	21400 MANG.INOD.EXTENS.225-535 S-500
508060011601	21421 MANG.INOD.EXC.VERTICAL S-495 110
507660017100	22042 MANG.EXT.32 11/4 J/PLANA BL.A-103
507660017101	22043 MANG.EXT.40 11/2 J/PLANA BL.A-103
507960000059	22089 MANG.EXT.32 11/4 J/PLANA CR. A-131
508060015401	22090 MANG.EXT.40 11/2 J/PLANA CR. A-131



ENLACES MIXTOS

507960000030	22216 ENLACE MIXTO ACODAD.A-37 11/2-40
507960000031	22242 ENLACE MIXTO MACHO C/TOMA A-49
507960000039	22840 ENLACE MIXTO ACODAD.A-37 11/2-50
507960000047	22257 ENLACE MIXTO A-3 11/4X40
507960000061	22830 ENLACE MIXTO A-12 11/2X50



BOTE SIFÓNICO

507860011501	09010 BOTE SIFONICO S-15 11/4X11/2
507860011101	09130 BOTE SIFONICO S-153 40X50
507860010101	09150 BOTE SIFONICO S-186 110-50
507860011201	09200 BOTE SIFONICO S-228 40-50
508560010002	26000 TAPA BOTE SIFONICO S-130 110-145
508560010020	26010 TAPA BOTE SIFONICO S-130 90
508560010021	31097 TORNILLO BOTE SIFONICO R/CHAPA
508560010000	422730 TAPA BOTE SIFONICO A-34 ORO
507886012401	BS-03 BOTE SIFONICO CORTO 6.9MM
507873011801	BS01 BOTE SIFONICO C/TAPA ACERO INOX.



VALVULAS DE DESAGÜE

340300010200	010026 VALV.S-451 CLICK-CLACK 1-1/2
340300030200	010188 VAL.CLICK-CLACK 1/2X2X63 S-540 BL
340081000200	081700 VALVULA DIVA CLIC-CLAC



VALVULAS PLATOS DUCHA

507769020100	VALVULA P.DUCHA V-40 TOURBILLON D-060 CR
507769020200	VALVULA P.DUCHA V-30 TOURBILLON D-090 CR
507769020300	VALVULA P.DUCHA TWISTO SIFONICO CR
507770020101	50533 VALV.P.DUCHA T-81 11/2 ALT.60 D85
507770020102	50534 VALV.P.DUCHA T-81 11/2 ALT.60 D115
507760020101	12050 VALVULA P.DUCHA ENCLOS-128 11/2
507760020102	12988 VALVULA P.DUCHA 115 ENC.S-128 40
507760020201	12048 VALVULA P.DUCHA S-117 11/2
507760020301	12398 VALVU. SIFON PLATO DUCHA S-404
507760020403	12148 VALVULA P.DUCH.S/HOR.S-28 11/2 D60
507760020404	12058 VALVULA P.DUCH.S/HOR.S-28 11/2 D90
507760020405	412038 BLISTER S-28 VALV.P.DUCH S/H 11/2
507760020501	12068 VALVULA P.DUCHA SIFON.S-134 110
507760020503	12108 VALVULA P.DUCHA SIFON.S-134 90
507760020605	12198 VALVULA P.DUCHA S-373 11/2X85
507760021001	12128 VALVULA P.DUCHA S-320 11/2X115

PRECIOS PVP
VER TARIFA
ANEXA

Más Productos
en Almacén



50778020100	461096651 VALVULA P.DUCHA VEGA D-60 CROM
507770060100	50506 DESAGUE BAÑERA 11/2 T-63C
50776002050Z	VALV.DESAGUE P.DUCHA S-134 115 11/2
507762020101	506402000 DESAGUE P.DUCHA ORIFIC/52
507762020102	P0005900R DESAGUE P.DUCHA ORIFIC/65
507762030100	506404400 DESAGUE P/UCHA 90 C/TAPA CR.
507762030101	A276206000 DESAGUE P/UCHA 90 C/TAPA BL.
507779020103	506401900 DESAGUE P.DUCHA ORIFIC/90
507778020104	6561286651 DESAGUE .P.DUCHA 120 LATON
507779020103	506401900 DESAGUE P.DUCHA ORIFIC/90



VALVULAS BAÑERAS

507760021601	15428 VALV.D/AUT.BAÑ. S-261 CR
507760030101	15338 DESAGUE BAÑ.S-27 11/2X40
507760030201	15408 DESAG.BAÑ.S/HORIZ.S-27 11/2X25
507760030301	15358 DESAG.BAÑ.S/VERT.S112 40X25
507760030401	15388 DESAGUE BAÑ.PLANA S-250 11/2X25
507760030501	15348 DESAGUE BAÑ. S/ORIENTABLE S-34
507760030601	15418 DESAG.BAÑ.SIFONICO S-34 11/2X25
507760031001	15618 DESAG.AUT.BAÑ.S/H.S-335 11/2X40
507960000002	22870 CONJUNTO BAÑERA A-30 BLANCO
507960000003	22530 CONJUNTO BAÑERA A-30 ORO



VALVULA DESAGÜE FREGADERO

507760010100	11016 VALVULA DESGUE FREG . S-13 11/4
507760010101	11028 VALVULA DESAGUE FREG.S-13 11/2
507760010200	10036 VALV.DESAGUE LAV/BIDE S-35 11/4
507760010201	10048 VALV.DESAGUE LAV/BIDE S-35 11/2
507760010401	11058 VALVULA DESAGUE FREG.S-158 11/2
507760010501	11068 VALVULA DESAGUE FREG.S-160 11/2
507760010600	11078 VALVULA DESAGUE FREG.S-174 11/2
507760010801	14038 VALVULA DESAGUE FREG.S-51 11/2
507760010901	14058 VALVULA DESAGUE FREG.S-161 11/2
507760010902	14059 VALVULA CESTA C/REB.11/2X115 S-237



507760012301	11156 VALV.DESAG.LAV/BID.S-183 LAT.11/4
507760012302	11158 VALVULA DESAGUE LAV/BIDE S-183
507760012303	411156 BLISTER S-183 VALV.DESAG LAV/BID
507760012304	410048 BLISTER S-35VALV.DES LAV/BID11/2

ESCUDOS

506560020100	17010 ESCUDO PLANO S-16 8X15
506560020200	17020 ESCUDO PLANO S-16 15X25
506560020300	17030 ESCUDO PLANO S-16 32X35
506560020400	17040 ESCUDO PLANO S-16 40X45
506560020101	17090 ESCUDO ACOPADO S-119 DE 32
506560020201	17100 ESCUDO ACOPADO S-119 DE 40
506560030100	17110 ESCUDO PARTIDO S-273 DE 12
506560030200	17120 ESCUDO PARTIDO S-273 DE 16



REJILLAS VENTILACIÓN

855010702902	REJILLA EXTERIOR RECTANGULAR147X70 R0426
855010702903	REJILLA EXTERIOR REDONDA 120 R0424
855020101501	814345H REJILLA ALICATAR ESM.BL 15X15
855020101502	814398Q REJILLA ALICATAR ALUMINIO 15X15
855020101701	814346J REJILLA ALICATAR BL ESM.17X17
855020101702	814302L REJILLA ALICATAR ALUMIN.17X17
855020102001	814347K REJILLA ALICATAR BL ESM.20X20
855020102002	814303M REJILLA ALICATAR ALUMINIO 20X20
855020300901	814384A REJILLA SUN CIERRE MARC. PL BL 9X2
855020302001	814331S REJILLA C/CIERRE PLAST.BL. 20X20
855020801000	REJILLA TIPO SUN C/CIERRE Y MARCO
855020801001	REJILLA TIPO SUN S/CIERRE Y MARCO
855020802000	814324K REJILLA S/CIERRE 15X15 CM. PLAST

FONTERIA

**¡BAJAMOS
LOS PRECIOS!
¡ALTA CALIDAD!**



OFERTA ESPECIAL

STOCKFUDERA

Visita nuestra zona de liquidaciones.
¡Oportunidades a precios increíbles!!!

¡Nuevo! Carné Multimat para los profesionales.



CARA A:
¡Más rapidez en la compra!
Lee directamente tus
datos en la caja.

CARA B:
Lee el carné en caja y acumula
0,5€ en tu saldo de fideliza-
ción cada vez que nos vistes *



Condiciones de utilización del carné Multimat y saldo de fidelización:

1. El dinero en el saldo de fidelización es acumulado informaticamente en la cuenta del cliente.
2. Solo es aplicable para clientes profesionales con ficha.
3. El importe del saldo de fidelización es propiedad de la laguardia&moreira.
4. Dicho importe caduca para su abono pasados doce meses sin utilizar.
5. Se incorpora 0,5 por cada visita, previa lectura del carné y por compras mínimas de 20 € y solo dos lecturas por día y cuenta.
6. El abono del saldo de fidelización se realizará solamente bajo petición expresa al vendedor y por el titular de la cuenta.
7. Solo se autorizó el abono del saldo para productos de fontanería, herramientas y construcción.
8. No es aplicable el abono a productos en promoción.

SERVICIOS QUE MARCAN LA DIFERENCIA PARA EL PROFESIONAL



FORMACIÓN TÉCNICA Y CONTINUA



AYUDA EN CÁLCULOS Y SEGUIMIENTO EN OBRA.



CALIDAD Y SOLUCIONES ENERGÉTICAS EFICIENTES.



MEJORES PRECIOS POR VOLUMENES



CARNÉ PROFESIONAL Y FIDELIZACIÓN



COMUNICACIÓN ONLINE www.multimat.es

ÍNDICE SECCIÓN.

HERRAMIENTAS Y VARIOS



HERRAMIENTA PROFESIONAL.

- Herramienta eléctrica 212
- Discos y brocas 213
- Herramienta REMS KLAUKE. 213
- Herramienta manual. 214
- Bombas de presión. 215

SISTEMAS DE RIEGO. 215-216

ELECTRICIDAD. 216-219



BAJAMOS LOS PRECIOS

**¡Promociones
profesionales
todos los meses!**



NÚMERO MÍNIMO DE TOMAS POR ESTANCIAS, SEGÚN R. ITC-BT-25

ESTANCIA	CIRCUITO	MECANISMO	Nº MÍNIMO	SUPERFICIE
ACCESO	C1	PULSADOR DE TIMBRE	1	-
VESTIBULO	C1	PUNTO DE LUZ	1	-
		INTERRUPTOR 10 A	1	-
	C2	BASE 16 A 2P+T	1	-
SALÓN	C1	PUNTO DE LUZ INTERRUPTOR 10A	1	HASTA 10M2 (2 SI >= 10 m2) 1 POR PUNTO DE LUZ
	C2	BASE 16 A A 2P+T	3 (3)	1 POR CADA 6 M2 REDONDEO AL Nº SUPERIOR
	C3	TOMA DE CALEFACCIÓN	1	HASTA 10M2 (2 SI >= 10M2)
	C9	TOMA DE AIRE ACOND.	1	HASTA 10 M2 (2 SI >= 10M2)
DORMITORIO	C1	PUNTO DE LUZ	1	HASTA 10 M2 (2 SI >= 10M2)
		INTERRUPTOR 10 A	1	1 POR PUNTO DE LUZ
	C2	BASES 16 A A 2P+T	3 (3)	1 POR CADA 6 M2 REDONDEO A Nº SUPERIOR
	C3	TOMA CALEFACCIÓN	1	-
	C9	TOMA DE AIRE ACOND.	1	-
BAÑO	C1	PUNTO DE LUZ	1	-
		INTERRUPTOR 10A	1	-
	C3	BASE 16 A A 2P+T	1	-
	C3	TOMA DE CALEFACCIÓN	1	-
PASILLO/DISTRIBUIDOR	C1	PUNTO DE LUZ	1	1 POR CADA 5 M LOG.
		INTERRUPTOR/CONMUTADOR 10 A	1	1 POR CADA ACCESO
	C2	BASE 16 A A 2P+T	1	HASTA 5M (2SI 5-5m)
	C3	TOMA DE CALEFACCIÓN	1	-
COCINA	C1	PUNTO DE LUZ	1	HASTA 10 M2 (2 SI >= 10M2)
		INTERRUPTOR/CONMUTADOR 10 A	1	1 POR PUNTO DE LUZ
	C2	BASE 16 A 2P+T	2	EXTRACTOR Y FRIGORIFICO
	C3	BASE 25 A 2P+T	1	COCINA / HORNO
	C4	BASE 16 A 2P+T	3	LAVADORA, LAVAVAJILLAS Y TERMO
	C5	BASE 16 A 2P+T	3 (3)	ENCINA DEL PLANO DE TRABAJO
	C3	TOMA CALEFACCIÓN	1	-
TERRAZAS/VESTIDORES	C10	BASE 16 A 2P+T	1	SECADORA
	C1	PUNTO DE LUZ	1	HASTA 10 M2 (2 SI >= 10M2)
		INTERRUPTOR/CONMUTADOR 10 A	1	1 POR PUNTO DE LUZ
GARAJES Y CERCOS	C1	PUNTO DE LUZ	1	HASTA 10 M2 (2 SI >= 10M2)
		INTERRUPTOR 10A	1	1 POR PUNTO DE LUZ
	C2	BASE 16 A 2P+T	1	HASTA 10 M2 (2 SI >= 10M2)

(1) En donde se prevea la instalación de una toma para el receptor de tv, la base correspondiente deberá ser múltiplo en este caso se considerará como una sola base a los efectos del número de puntos de utilización.

(2) Se colocará fuera del volumen delimitado por los planos verticales situados a 0,5 m del fregadero y de la encimera de cocción o cocina.

LUMINARIAS

AHORRO ENERGÉTICO CON LAMPARAS HALÓGENAS

- HASTA UN 40% DE AHORRO
- LUZ INSTANTÁNEA DE CALIDAD
- MAJOR EFICIENCIA
- LUZ BLANCA NEUTRA 2800K
- EXCELENTE RENDIMIENTO DEL COLOR CRI >= 90%
- REGLABLE

AHORRO ENERGÉTICO CON LAMPARAS LED

- SUSTITUCIÓN DIRECTA DE HALÓGENAS E INCANDESCENTES DEL MISMO EQUIVALENTE
- INDICER CANSABLES
- HASTA UN 90% DE AHORRO ENERGÉTICO
- CANDELAS Y ÁNGULO DE HAZ LUMINOSO SIMILAR A UNA HALÓGENA O INCANDESCENTE
- HASTA 5 VECES MAJOR DURACIÓN QUE UNA HALÓGENA O INCANDESCENTE, HASTA 70% DE MANTENIMIENTO LUMÍNICO
- BLANCO CÁLIDO DE 2700 K Y 3100 K
- EXCELENTE RENDIMIENTO CROMÁTICO Ra>=

LAMPARAS FLUORESCENTES LINEALES DE ALTA CALIDAD DE LUZ Y ALTA EFICIENCIA ENERGÉTICA

- EXCELENTE RENDIMIENTO DEL COLOR Ra>= 90
- ALTA EFICIENCIA HASTA 90 lm/w
- EXTRAORDINARIO MANTENIMIENTO LUMÍNICO 95%
- 67% MÁS DURACIÓN QUE EL ESTÁNDAR DE 15.000 HORAS CON BALASTRO ESTÁNDAR Y 2000 HORAS CON BALASTRO ELECTRONICO.



OFERTA ESPECIAL

STOCKFUDERA

Visita nuestra zona de liquidaciones.
¡Oportunidades a precios increíbles!!!



Más Productos en Almacén



multimat laguardia & moreira



HERRAMIENTA ELECTRICA BOSCH

803419XX0164	0601375903	MINIAMOLADORA GWS 670W I15
803655XX0000	0601850314	AMOLADORA GWS 2000W 230
803419XX0151	06019133HE	TALADRO PERCUTOR GSB-18 VE-2
803419XX0147	0601992000	ATORNILLADOR GSR10,8 V LITIO
803419XX0161	0611263308	MARTILLO 7KG COMBINADO GBH 7
803419XX0163	0611264000	MARTILLO GBH 5-40 DCE
803419XX0157	0611900ROD	MARTILLO GBH 36V ACCU LITIO



CORONAS

803084201010	ECP10	CORONA PORCELANICO OR 10 MM. CERA
803084201006	ECP6	CORONA PORCELANICO OR 6 MM. CERA
803084201008	ECP8	CORONA PORCELANICO OR 8 MM. CERA
803084204100	HC100	CORONA C/PUNTA METAL DURO 100M
803084204025	HC25	CORONA C/PUNTA METAL DURO 25MM
803084204035	HC35	CORONA C/PUNTA METAL DURO 35MM
803084204040	HC40	CORONA C/PUNTA METAL DURO 40MM
803084204050	HC50	CORONA C/PUNTA METAL DURO 50MM
803084204068	HC68	CORONA C/PUNTA METAL DURO 68MM
803084204080	HC80	CORONA C/PUNTA METAL DURO 80MM



BROCAS SDS MAX

803074202001	HM12340	BROCA SDS MAX 12X340 HELLER
803074202002	HM12540	BROCA SDS MAX 12X540 HELLER
803074202003	HM14340	BROCA SDS MAX 14X340 HELLER
803074203001	HM16340	BROCA SDS MAX 16X340 Y-CUTTER
803074203002	HM16540	BROCA SDS MAX 16X540 Y-CUTTER

803074203003	HM18340	BROCA SDS MAX 18X340 Y-CUTTER
803074203004	HM18540	BROCA SDS MAX 18X540 Y-CUTTER
803074203005	HM20320	BROCA SDS MAX 20X320 Y-CUTTER
803074203006	HM20520	BROCA SDS MAX 20X520 Y-CUTTER
803074203007	HM22320	BROCA SDS MAX 22X320 Y-CUTTER
803074203008	HM22520	BROCA SDS MAX 22X520 Y-CUTTER
803074203009	HM25320	BROCA SDS MAX 25X320 Y-CUTTER
803074203010	HM25520	BROCA SDS MAX 25X520 Y-CUTTER
803074203011	HM28570	BROCA SDS MAX 28X570 Y-CUTTER
803074203012	HM30570	BROCA SDS MAX 30X570 Y-CUTTER
803074203013	HM32570	BROCA SDS MAX 32X570 Y-CUTTER
803074203014	HM35570	BROCA SDS MAX 35X570 Y-CUTTER
803074203015	HM40570	BROCA SDS MAX 40X570 Y-CUTTER



BROCAS SDS PLUS

803074201015	HP10160	BROCA SDS PLUS 10X160 HELLER
803074201016	HP10210	BROCA SDS PLUS 10X210 HELLER
803074201017	HP10260	BROCA SDS PLUS 10X260 HELLER
803074201018	HP10310	BROCA SDS PLUS 10X310 HELLER
803074201019	HP10460	BROCA SDS PLUS 10X460 HELLER
803074201021	HP11160	BROCA SDS PLUS 11X160 HELLER
803074201022	HP11210	BROCA SDS PLUS 11X210 HELLER
803074201023	HP11260	BROCA SDS PLUS 11X260 HELLER
803074201024	HP12160	BROCA SDS PLUS 12X160 HELLER
803074201025	HP12260	BROCA SDS PLUS 12X260 HELLER
803074201026	HP12450	BROCA SDS PLUS 12X450 HELLER
803074201027	HP14200	BROCA SDS PLUS 14X200 HELLER
803074201028	HP14300	BROCA SDS PLUS 14X300 HELLER
803074201029	HP14450	BROCA SDS PLUS 14X450 HELLER
803074201030	HP15200	BROCA SDS PLUS 15X200 HELLER
803074201031	HP16200	BROCA SDS PLUS 16X200 HELLER
803074201032	HP16300	BROCA SDS PLUS 16X300 HELLER
803074201033	HP16450	BROCA SDS PLUS 16X450 HELLER
803074201034	HP18200	BROCA SDS PLUS 18X200 HELLER
803074201035	HP18300	BROCA SDS PLUS 18X300 HELLER
803074201036	HP18450	BROCA SDS PLUS 18X450 HELLER
803074201037	HP20200	BROCA SDS PLUS 20X200 HELLER
803074201038	HP20300	BROCA SDS PLUS 20X300 HELLER
803074201039	HP20450	BROCA SDS PLUS 20X450 HELLER

HERRAMIENTAS



803074201040	HP22250 BROCA SDS-PLUS 22X250 HELLER
803074201041	HP22450 BROCA SDS-PLUS 22X450 HELLER
803074201042	HP24450 BROCA SDS PLUS 24X450 HELLER
803074201043	HP25250 BROCA SDS-PLUS 25X250 HELLER
803074201044	HP25450 BROCA SDS-PLUS 25X450 HELLER
803074201045	HP26450 BROCA SDS-PLUS 26X450 HELLER
803074201001	HP4110 BROCA SDS-PLUS 4X110 HELLER
803074201002	HP5110 BROCA SDS-PLUS 5X110 HELLER
803074201003	HP5160 BROCA SDS-PLUS 5X160 HELLER
803074201004	HP6110 BROCA SDS-PLUS 6X110 HELLER
803074201005	HP6160 BROCA SDS-PLUS 6X160 HELLER
803074201006	HP6210 BROCA SDS-PLUS 6X210 HELLER
803074201007	HP6260 BROCA SDS-PLUS 6X260 HELLER
803074201008	HP8110 BROCA SDS-PLUS 8X110 HELLER
803074201009	HP8160 BROCA SDS-PLUS 8X160 HELLER
803074201010	HP8210 BROCA SDS-PLUS 8X210 HELLER
803074201011	HP8260 BROCA SDS-PLUS 8X260 HELLER
803074201012	HP8450 BROCA SDS-PLUS 8X450 HELLER
803074201013	HP9160 BROCA SDS-PLUS 9X160 HELLER
803074201014	HP9210 BROCA SDS-PLUS 9X210 HELLER



DISCOS DE CORTE MUSOL

803054202001	M41153 DISCO CORTE PIEDRA 115X3
803054202011	M42303 DISCO CORTE PIEDRA 230X3
803054201002	M51151 DISCO CORTE EXTRAFI INOX 115X1
803054201010	M52302 DISCO CORTE EXTRAFI INOX 230X1,9
803054203001	M71153 DISCO CORTE ACERO 115X3
803054203011	M72303 DISCO CORTE ACERO 230X3
803054204001	M811515 DISCO CORTE EXTRAFI PIED115X1,5
803054204011	M82302 DISCO CORTE EXTRAFI PIEDRA 230X2
803064205001	WAT115 DISCO DIAMANTE ASTRA TURBO 115
803064201001	WBSE115 DISCO DIAMANTE BRAVO SEGMENT115
803064201011	WBSE230 DISCO DIAMANTE BRAVO SEGMENT.230
803064202001	WHT115 DISCO DIAMANTE HARTMET. TURBO 115
803064202011	WHT230 DISCO DIAMANTE HARTMET. TURBO 230
803064204001	WSPHD115 DISCO DIAMANTE SPEEDY HOT-DOG115
803064208011	WSP1230 DISCO DIAMANTE SPIDER 230
803064207001	WSP115 DISCO DIAMANTE SPEEDY PLUS 115
803064206011	WTD5230 DISCO DIAMANTE TURBO DEVIL SPEED
803064203001	WTF115 DISCO DIAM.PORCE.BRAVO SEG-ME.115

HERRAMIENTAS KLAUKE



803100125013	90025013 PRENSADORA MAP2L 16-32 KLAUKE
803100220396	BATERIA RAM3 9.6V-3.0 AH KLAUKE
803100125014	PRENSADORA MAP1 16-32 KLAUKE

REMS HERRAMIENTAS

803101727000	115100 REMS E-PUSH BOMBA ELECT
803101726000	131160 REMS SET COMPLEMENTO RE
802041714003	153028 REMS SWING 10-12-14..5/
802111701000	161010 REMS MACHO ACETYLEN 64
803101724000	164050 REMS CONTACT SUPER-PACK
802041718000	170010 REMS APARATO DESATASCAD
803101702001	560020 REMS TIGER ANC SET
803101710001	573034R220 AX-PRESS 25 ACC BASIC PACK
803101703002	575012 REMS AKKU-PRESS MINI Q6
802041710001	ESCARIADOR ACERO INOX REMS REG 10-54



CORTATUBOS Y CUCHILLAS

802041750001	561001 REMS PAQ.5 HOJAS ESPEC.
802041750003	561003 REMS PAQ.5 HOJAS UNIV.
802041750005	561005 REMS PAQ.5 HOJAS UNIV.
802041703000	291000 REMS TIJERA P42P
802041711000	291021 REMS CUCHILLA PARA ROS
802041705000	291271 CUCHILLA P/MRES ROS P63
802041707000	113225 REMS CUCHILLA CU 3-120.
802041709000	113340 REMS CORTATUBOS RAS CU 3-35
802041702000	113350 REMS CORTATUBOS REMS CU



ACEITES REMS

803101721003	140100 REMS SPEZIAL 5 L.
803101721004	140101 REMS SPEZIAL 10 L.
803101721002	140105 REMS ACEITE SPEZIAL 600
803101721005	140120 REMS ACEITE CURVAR 400



TENAZAS DE PRENSAR



Más Productos en Almacén



multimat laguardia & moreira



803101705116	570460 REMS TENAZA DE PRENSAR TH16
803101705120	570470 REMS TENAZA DE PRENSAR TH20
803101705126	570475 REMS TENAZA DE PRENSAR TH26
803101705132	570480 REMS TENAZA DE PRENSAR TH32
803101705018	570770 REMS TENAZA PRENSAR U18
803101705025	570780 REMS TENAZA PRENSAR U25
803101713001	571865 REMS TENAZA DE CORTE M
803101713002	571870 REMS TENAZA DE CORTE M
803101713003	571890 REMS TENAZA DE CORTE M
803101713004	571895 REMS TENAZA DE CORTE M



HERRAMIENTA ROTHENBERGER

802040610002	070122X LLAVE BOCA DE LAGARTO 145-1
802040606001	070123X LLAVE SUECA BOCA LAGARTO 11/2
802040654002	070823X CABEZA TERRAJA 1/2 DCHA.
802040654003	070824X CABEZA TERRAJA 3/4 DCHA.
802040654004	070825X CABEZA TERRAJA 1 DCHA.
802020604001	JGO.7 LLAVES ALLEN EMPUÑ.MET 1,5-6 MM
802020604002	JGO.7 LLAVES ALLEN EMPUÑ MET 2,5-10 MM
802020606001	JGO.9 LLAVES ALLEN CORTAS 15-10MM
802020605001	JGO.9 LLAVES ALLEN DOBLE CAB.1,5-10MM
802040605030	LLAVE CADENA HEAVY DUTY 103-30
802040605031	LLAVE CADENA HEAVY DUTY 103-31



LLAVES

802040602008	70150 LLAVE HEAVY DUTY 102-08
802040602010	70151 LLAVE HEAVY DUTY 102-10
802040602012	70152 LLAVE HEAVY DUTY 102-12
802040602014	70153 LLAVE HEAVY DUTY 102-14
802040602018	70154 LLAVE HEAVY DUTY 102-18
802040602024	70155 LLAVE HEAVY DUTY 102-24
802040602036	70156 LLAVE HEAVY DUTY 102-36
802040603024	70162 LLAVE DE ALUMINIO 24
80204061032	70225 LLAVE TUERCA LAVABO 117-32
802040609001	70235 LLAVE CADENA 107
802040601036	70356 LLAVE STILLSON 101-36

802040649001 18801100 HOJA DE SIERRA P/PVC PP V PE

802040647001 198100000 JGO.SIERRAS COPA 32-40-51 MM

804010601040	200040000 NIVEL ALUMINIO DE 40
804010601060	200060000 NIVEL ALUMINIO DE 60



802110633000	221015 BOQUILLA TURBOPROP P/SOLD. FUERTE
802110637006	2306901 LANZA DE 60MM
802110637010	2310901 LANZA DE 100MM
802110637020	2320901 LANZA DE 200MM
802110637035	2335901 LANZA DE 350MM
802110637060	2360901 LANZA DE 600MM
802110637075	2375901 LANZA DE 750MM



TENAZAS

802040651010	25132 TENAZA CURVATUBO 760-10
802040651012	25133 TENAZA CURVATUBO 760-12
802040651015	25135 TENAZA CURVATUBO 760-15
802040651018	25137 TENAZA CURVATUBO 760-18
802040653012	25402 TENAZA CURVATUBO 765-12
802040653018	25406 TENAZA CURVATUBO 765-18



TIJERA

802040644042	52000 TIJERA TUBO PLASTICO ROCUT-42
802040644026	52005 TIJERA TUBO PLASTICO ROCUT-26
802040644050	52010 TIJERA TUBO PLASTICO ROCUT-50
802040623001	5301020 TENAZA SIFON
802040643001	561220000 TIJERA CORTE CHAPA
802040643002	561250000 TIJERA CORTE CHAPA
802040643003	561280000 TIJERA CORTE CHAPA



CORTATUBOS

802040638001	70031 CORTATUBOS PARA PLASTICO 750
802040630001	70040 CORTATUBOS PARA ACERO 701
802040630002	70045 CORTATUBOS PARA ACERO 701-2
802040639001	70051 CUCHILLA 701-2

HERRAMIENTAS



802040639002	701010516 CUCHILLA 701 PARA 701
802040632001	70402 CORTATUBOS PARA COBRE 722
802040631001	71019 CORTATUBOS PARA COBRE 725-10
802040645001	71206 ARCO CON SIERRA
802040646001	71213 HOJA SIERRA BIMETAL
802040655010	760100300 UÑA CURVATUBOS REF. 760-10
802040655012	760120300 UÑA CURVATUBOS REF. 760-12
802040655015	760150300 UÑA CURVATUBOS REF. 760-15
802040655018	760180300 UÑA CURVATUBOS REF. 760-18
803100695004	8992001 SPRAY ACEITE SINTETICO



FLEXOMETROS

804040602005	M312009 FLEXOMETRO ERGOPLUS 5 M.
804040601003	M312016 FLEXOMETRO ERGOCHROME 3 M.
804010604040	M76030400 NIVEL MAGNETICO 400 MM
804010602040	M76040000 NIVEL PROFESIONAL 400 MM
804010603040	M760632 NIVEL PROF.MAGNET DOBLE T 400MM
804010603060	M760638 NIVEL PROF.MAGNET DOBLE T 600MM
804010602080	M76064000 NIVEL PROFESIONAL 800 MM
802040668001	SEH000200 DESATASCADORA MANUAL 1.3



ALICATE

802020601001	W610250 ALICATE UNIVERSAL 160
802020601002	W610251 ALICATE UNIVERSAL 180
802020601003	W610252 ALICATE UNIVERSAL 200



BOMBAS DE PRESIÓN

502627010100	03203 GRUPO PRESION GPH FORTA-3N 0,8 CV
502627010200	03204 GRUPO PRESION GPH FORTA-4N 1,0 CV
502627010300	03205 GRUPO PRESION GPH FORTA-5N 1,2 CV
502927010100	24004 BOMBA PISCINA SL-7 MONOFASICA
502927010200	24008 BOMBA PISCINA SL-11 MONOFASICA
502927010300	24012 BOMBA PISCINA SL-15 MONOFASICA

502927010301	24014 BOMBA PISCINA SL-15 TRIFASICA
502927010400	24016 BOMBA PISCINA SL-24 MONOFASICA



502527130100	27021 BOMBA SUMERGIDA VORTINOX 100 ELIAS
502527130200	27022 BOMBA SUMERGIDA VORTINOX 150 ELIAS
502527080100	27440 BOMBA SUMERGIDA VRX-80/40-FX
502527080200	27441 BOMBA SUMERGIDA VRX-100/40-FX
502527030100	27608 BOMBA SUMERGIDA ACHIQUE TURBO 305X
502527010100	27710 BOMBA SUMERGIDA ACHIQUE SA-305 P
502527020100	27711 BOMBA SUMERGIDA ACHIQUE SA-505 P



RIEGO Y PISCINAS

509153000001	075-DV ELECTROVALVULA 3/4 H 24V AC
509153000047	150-PGA ELECTROVALVULA 1 1/2 R/CAUDAL
509153000002	100-DV ELECTROVALVULA 1 H 24V AC
509153000029	100-DV-9V ELECTROVALVULA 1 H 9V
509153000028	X12105 ELECTROVALVULA Lfv075-9V



TOBERAS DIFUSORES

509553000031	10F-MPR TOBERA B/CAUDAL 360° ANG.15°AZUL
509553000032	10H-MPR TOBERA B/CAUDAL 180° ANG.15°AZUL
509553000033	10Q-MPR TOBERA B/CAUDAL 90° ANG.15°AZUL
509553000030	10VAN TOBERA AJUST.0°-330°TRA-YEC.10°AZUL
509553000036	12F-MPR TOBERA B/CAUDAL 360° ANG.30°-MARR
509553000037	12H-MPR TOBERA B/CAUDAL 180° ANG.30°-MARR
509553000038	12Q-MPR TOBERA B/CAUDAL 90° ANG.30°-MARR.
509553000019	15CST-MPR TOBERA CENTRO FRANJA GRIS
509553000020	15EST-MPR TOBERA EXTREMO FRANJA GRIS
509553000042	15F-MPR TOBERA B/CAUDAL 360° ANG.15° NEGR
509553000043	15H-MPR TOBERA B/CAUDAL 180° ANG.15° NEGR
509553000044	15Q-MPR TOBERA B/CAUDAL 90° ANG.15° NEGRA



Más Productos en Almacén



multimat laguardia & moreira



50955300023	15SST-MPR TOBERA LATERAL FRANJA GRIS
50955300041	15VAN TOBERA AJUST.0°-330°TRAYEC.23°-NEGR
509453180105	1802 DIFUSOR EMERG.S/TOBERA 1/2-5CM
509453180110	1804 DIFUSOR EMERG.S/TOBERA 1/2-10CM
50955300048	18VAN TOBERA AJUST.0°-330°TRAYEC.26°-BEIG
50955300026	8F-MPR TOBERA B/CAUDAL 360° ANG.10°-VERDE
50955300027	8H-MPR TOBERA B/CAUDAL 180°-ANG 10°-VERDE
50955300028	8Q-MPR TOBERA B/CAUDAL 90°-ANG 10°-VERDE
50955300021	9SST-MPR TOBERA LAT.FRANJA 2,7X5,5 GRIS
50955300025	08VAN TOBERA AJUST.0°-330°TRAYEC.5°-VERDE



ASPERSOR

509453150104	3504-PC ASPERSOR EMERG.40-360 C/ TOBER.
509453150114	5004PC ASPERSOR EMERGENTE 40-360 C/TOB
509453130100	B0690008 ASPERSOR MAXI-PAW 2045A-08



ROLLO TUBERIA

509053051000	A82060 ROLLO TUBERIA SPXFLX30-30MT
509153000100	RTL-100-16 ROLLO 100 M.UNITECHLINE S/ GOT
509153000211	RTL-5110048 TLH PROLONGADOR MIXTO 1H-M
509153000075	X33010 ROLLO MICROTUBO XQ100 30MT
509153000067	X44202 ROLLO TUBERIA GOTERO 33CM 100 MT



PROGRAMADORES

509153000065	A8860025 REGULADOR PRESION PSI-M25 1,7B
509153000061	ZA84002 PROGRAMADOR GRIFO 1ZEHTMR SPG
509153000059	F45224 PROGRAMADOR RZX4I INTERIOR 4 EST.
509153000060	F45226 PROGRAMADOR RZX6I INTERIOR 6 EST.
509153000062	J9VFP01 PROGRAMADOR WP-11 ESTAC.9V

509153000055	VBA02672 ARQUETA REDONDA 16-20 CM
509153000056	VBA02673 ARQUETA REDONDA 24-33,5 CM
509153000057	VBA02674 ARQUETA RECTANGULAR 39X27 H:30
509153000058	VBA02675 ARQUETA RECTANGULAR 55X38 H:30



ACCESORIOS INSTALACIÓN.

509153000064	K80920 SELENOIDE COMPACTO 9V
509153000050	V54278 ADAPTADOR ELECT.J M/M RBT282-010
509153000051	V54281 TE UNION 1 H-M-M RBT301-010
509153000052	V54269 CODO UNION 1 H-H RBT212-010
509153000053	V54289 CRUZ UNION 1 RBT220-010 H-H-H-M
509153000054	V54280 TAPON H 1 RBT348-010
509153000066	X13000 FILTRO REG.PRESION PRF-075 RBY
509153000068	XCL017 ABRAZADERA CLAMP P/TUBERIA 16
509153000069	XPD3113 ESTACA C-12 P/TUBERIA 16
509153000070	X68525 GOTERO 2 LTS AUTOPUNZANTE AZUL
509153000071	X68530 GOTERO 4 LTS AUTOPUNZANTE NEGRO
509153000072	X68535 GOTERO 8 LTS. AUTOPUNZANTE ROJO
509153000073	XPD1403 ESTACA C/MICRODIFUSOR SXB-360
509153000074	X42030 ADAPTADOR SPB-025 AUTOPUNZANTE 16
509153000076	XPD2204 CODO MICROTUBO BF-2
509153000077	XPD2104 TE MICROTUBO BF-3
509153000078	TS-025 ESTACA PARA MICROTUBO 4-6 MM
509153000079	V54272 EURO ADAPTADOR 1 RBT234-010
509153000080	V54263 COLECTOR 2 SALID.I M-H RBT201-210
509153000081	V54268 CODO UNION 1 M-H RBT206-010
509153000082	V54285 TE DOBLE GIRAT.S/OP-M 1 RBT303
509153000200	RTL-11011 MANGUITO UNION TECHLINE 17mm
509153000201	RTL-15002 VALVULA TECH-LINE DE 17 J2
509153000202	RTL-15025 CODO UNION TECHLINE 17 mm J2
509153000203	RTL-15027 CONECTOR TECHLINE 17mm R/M 1/2
509153000204	RTL-15028 TE TECHLINE 17 mm R/M 3/4 J2
509153000205	RTL-15029 CONECTOR TECHLINE 17mm R/M 3/4
509153000206	RTL-15030 CODO TECHLINE 17 mm R/M 3/4
509153000207	RTL-15031 CODO TECHLINE 17 mm R/M 1/2
509153000208	RTL-15032 TE UNION TECH LINE DE 17 mm J2
509153000209	RTL-15033 CRUZ UNION TECHLINE 17 mm J2
509153000210	RTL-15067 TAPON FINAL TECHLINE 17 mm J2

HERRAMIENTAS



509453190105 US-215 DIFUSOR UNI-SPRAY 5CM C/TOB. 15VAN

509453190110 US-415 DIFUNI-SPRAYEMERG.C/TOB 15VAN

509553000000 SBE050 ACOPLER CODO R/MACHO 1/2

509553000001 SBE075 ACOPLER CODO R/MACHO 3/4



ELECTRICIDAD

ADAPTADOR Y CLAVIJA

850010111000	11000 ADAPTADOR BIPOLAR 10A-250V 4MM
850010111001	11001 CLAVIJA BIPOLAR 10A-250V 4MM BL
850010111002	11002 CLAVIJA BIPOL.C/TT 16A-250V 4,8MM
850010111004	11004 BASE AEREA BIPOLAR 10A-250V BL
850010111005	11005 BASE AEREA BIPOL.C/TT 16A-250V BL
850010111006	11006 CLAVIJA BIPOL. ACODADA 10A-250V BL
850010112010	12010 CLAVIJA BIPOL.PVC C/TT 16A-250V BL
850010112011	12011 BASE AEREA BIPOL.PVC C/TT 16A-250V
850010113001	13001 ADAPTADOR BIPO.3TOMAS 10A-250V 4MM
850010113007	13007 ADAPTADOR 3 TOMAS 16A-250V
850010113013	13013 ADAPTADOR TRIPLE SCHUKO 16A-250V
850010114003	14003 CEBADOR UNIVERSAL 4/22W-253V
850010114004	14004 BASE ENCHUFE BIPOLAR C/TT 25A
850010114005	14005 CLAVIJA BIPOLAR C/TT 25A-250V



PORTA LAMPARAS

850010114017	14017 LINTERNA DINAMO 3LED+CARGAD. MOVIL
850010114018	14018 LAMPARA MULTIUSOS C/3LED
850010114020	14020 LINTERNA PICASCO 2LED BL+ILED RJ
850010114023	14023 APLIQUE REDONDO 60W NEGRO
850010114025	14025 APLIQUE OVAL 60W NEGRO
850010114027	14127 LINTERNA ALUMINIO 9LED C/PILAS
850010114030	14030 PROYECTOR HALOGENO 500W C/ SOPORTE
850010114031	14031 PROYECTOR HALOGENO 500W C/ TRIPODE
850010114035	14035 PROYECTOR HALOGENO 150W NEGRO
850010114050	14050 LINTERNA DINAMO MINI 3LED
850010114052	14052 REFLECTOR 1LED+FAROL C/CARGADOR
850010115001	15001 PORTALAMPARAS E-27 A4-250V BLANCO

850010115003

15003 PORTALAMPARAS E-14 2A-250V BLANCO

850010115018

15018 PORTALAMPARAS HALOGENO

850010115020

15020 PORTALAMPARAS PROVISIONAL E-27 40W

ACCESORIOS

850010117030	17030 MULTIMETRO DIGITAL
850010117050	17050 DETECTOR PRESENCIA Y ALARMA INFRAR
850010117051	17051 DETECTOR MOVIMIENTO INFRARROJOS
850010117054	17054 ALARMA DE MONOXIDO DE CARBONO
850010117055	17055 ELIMINADOR STANDBY TV-VCD-DVD-HIFI
850010117091	17091 PASACABLES SUELO 6X180CM GRIS
850010117100	17100 KIT 2ALARMAS VENT.-PUERTA C/ TIMBRE
850010118430	18430 TUBO PVC RIGIDO VD 32MM-3METROS
850010118431	18431 UNION-MANGUITO VD 32MM
850010120010	20009 ADAPTADOR TRIPLE(10A-250V) 2 TOMAS
850010120011	20010 ADAPTADOR TRIPLE(10A-250V) 3 TOMAS
850010120019	20019 CEBADOR UNIVERSAL 4/60 W 230 V
850010120026	20026 PORTALAMPARAS ZOCALO CURVO
850010120043	20043 CLEMA 2,5/4 MM



ACCESORIOS

850010116031	16031 ROLLO 3M CUBRE-CABLE 15MM GRIS
850010120049	20047 ROLLO 10M CINTA AISLANTE 19MM BL
850010120050	20048 ROLLO 10M CINTA AISLANTE 19MM NG
850010120064	20064 TOMA MULTIPLIN.4T.1,5M(16A-250V)8
850010120066	20066 TOMA MULTIPLIN.6T.1,5M(16A-250V)8
850010120091	20091 CONMUTADOR ESTANCO (10A-250V)
850010120093	20093 DOBLE CONMUTADOR ESTANCO(10A-250V)
850010120099	20099 INTERRUPTOR ESTANCO (10A-250V)
850010120132	20132 MARCO DOBLE EXTERIOR HORIZONTAL BL
850010120164	20164 REGLETA CONEX. 25MM 12 POLIC





Más Productos
en Almacén



multimat
laguardia & moreira



PROGRAMADOR

850010190000	90000 PROGRAMADOR DIARIO MECANICO
850010190001	90001 PROGRAMADOR SEMANAL DIGITAL
850010190006	90006 TERMOSTATO DIGITAL PROG.CA-LEF-A/A



BASE Y ENCHUFES

850010142010	42010 BASE 6TOMAS 16A-250V 3M C/INTER.
850010143000	43000 TOMA MULTIP.3T.1,5M(16A-250V)BL
850010143001	43000 BASE 3TOMAS 16A-250V 1,5M
850010143002	43001 BASE 3TOMAS 16A-250V 1,5M C/INTER.
850010143006	43006 BASE 6TOMAS 16A-250V 1,5M
850010143007	43007 BASE 6TOMAS 16A-250V 1,5M C/INTER.
850010144600	44600 KIT 6ROLLOS CINTA AISLAN. BL.R-JNG
850010144620	44620 CAJA EMPOT.REDONDA C/TAPA 6EN-TRAD.
850010144621	44621 CAJA EMPOT.CUADRA.C/TAPA 12EN-TRAD.
850010144629	44629 CAJA PLADUR REDONDA P/MECA-NISMOS
850010144630	44630 CAJA PLADUR CUADRADA C/TAPA
850010144717	44717 PACK 20CAJAS EMPOTRAR UNIVER-SAL
850010150001	50001 INTERRUPTOR DE SUPERFICIE A6-250V
850010150006	50006 BASE ENCHUFE SUPERF.16A-250V C/TT
850010150008	50008 BASE ENCHUFE SUPERF.16A-250V S/TT
850010150009	50009 BASE ENCHUFE REDONDA 16A-250V C/TT
850010151005	51005 INTERRUPTOR+8.ENCHUFE ESTAN- CO GRIS
850010151006	51006 INTERRUPTOR ESTANCO 10A-250V GRIS
850010151007	51007 BASE ENCHUF.ESTANCO 16A-250V GRIS
850010152025	52025 INTERRUPTOR-CONMUTADOR 10A-250V BL
850010152027	52027 DOBLE INTERRUPTOR 10A-250V BL
850010152028	52028 REGULADOR INTENSIDAD LUZ 500W BL
850010152029	52029 BASE ENCHUFE 16A-250V S/TT BL
850010152030	52030 BASE ENCHUFE 16A-250V C/TT BL
850010152031	52031 BASE TV-FM BLANCA

850010152032	52032 DOBLE CONMUTADOR 10A-250 BLANCO
850010152033	52033 BASE TELEFONO 4 VIAS RJ-11 BLAN- CO
850010160701	60701 FLUORESCENTE PORTAT.8W C/5M CABLE
850010160703	60703 LAMPARA TALLER LED C/BAT.+CAR- GADOR
850010167520	67520 CAJA ESTANCA REDONDA C/TAPA
850010167521	67521 CAJA ESTANCA CUADRADA C/TAPA
850010167525	67525 CAJA ESTANCA RECTANG.C/TAPA TORNÍ.
850010116000	16000 INTERRUPTOR DE PASO 4A-250V BLANCO



ACCESORIOS TV

850010180002	80002 CONECTOR TV MACHO ACODADO 9,5MM
850010180004	80004 CONECTOR TV HEMBRA ACODADO 9,5MM
850010180006	80006 DERIVACION TV M-H-M 9,5MM
850010180008	80008 DERIVACION TV BLINDADA M-H-M 9,5MM
850010180009	80009 DERIVACION TV BLINDADA H-M-H 9,5MM
850010180016	80016 AMPLIFICADOR TV 20 DB 75 OHMS
850010180017	80017 PROLONGADOR TV 2,5M M-H BLANCA
850010180018	80018 PROLONGADOR TV 2,5M M-M BLAN- CA
850010180019	81019 DESENROLLADOR CABLE TELEFONO 4P4C
850010180026	80026 EUROCONECTOR TV-VIDEO 21 PIN.1,5M
850010181002	81002 ADAPTADOR DOBLE HEMBRA 6P4C
850010181004	81004 BASE TLF SUPERF.S/FONTAL 6P4C
850010181007	81007 PROLONGADOR 4,5M 4VIAS M-M 6P4C
850010181013	81013 PROLONGADOR 4,5M 4VIAS M-H 6P4C
850010181016	81016 KIT TELEFONICO C/CABLE 10 MTS
850010182001	82001 PROLONGADOR TV-SAT 2,5M NEGRA
850010182003	82003 BASE SUPERFICIE 3 TOMAS TV-FM- SAT
850010182015	80015 ATENUADOR 0-20DB 75 OHMS
850010192975	92975 BASE EMPOTRAR 2 TOMAS C/TT



CABLES Y REGLETAS

850020165004	65004 METRO CABLE AUDIO 2X0,75MM RJ/NGR
850020165009	65009 METRO MANGUERA TELEFONICA 2HILOS

HERRAMIENTAS



850020165012	65012 METRO CABLE TV ECONOMICO 75 OHM.BL
850020165013	65013 METRO CABLE TV SATELITE 75 OHM. BL
850020165015	65015 METRO MANGUERA PLANA 2X0.75MM BL
850020165025	65025 METRO MANGUERA REDONDA 3X1MM BL
850020165028	65028 METRO MANGUERA REDONDA 3X1.5MM BL
850020165030	65030 METRO MANGUERA REDONDA 3X2.5MM BL
850020165038	65038 METRO CABLE UNIPOLAR 1,5MM AMR/VRD
850020165039	65039 METRO CABLE UNIPOLAR 1,5MM AZUL
850020165040	65040 METRO CABLE UNIPOLAR 1,5MM MARRON
850020165043	65043 METRO CABLE UNIPOLAR 2,5MM AMR/VRD
850020165044	65044 METRO CABLE UNIPOLAR 2,5MM AZUL
850020165045	65045 METRO CABLE UNIPOLAR 2,5MM MARRON
850020165064	65064 METRO CABLE UNIPOLAR 6MM AMR/VRD
850020165065	65065 METRO CABLE UNIPOLAR 6MM AZUL
850020165066	65066 METRO CABLE UNIPOLAR 6MM MARRON
850652XX0028	14006 ZOCALO DE SUPERFICIE



REGLETAS

850010120044	20043 REGLETA CONEX. 2.5MM 12POLOS BL
850010120045	20044 REGLETA CONEX. 4MM 12 POLOS BL
850010120046	20045 REGLETA CONEX. 6MM 12 POLOS BL
850010120047	20046 CLEMA 16 MM.
850010120048	20046 REGLETA CONEX. 10MM 12 POLOS BL



CABLES

850010120508	20508 CABLE HDMI 19 PINES 1.8M 1080P
850010121006	21006 PROLONGADOR 3M MANGUERA 2X1MM BL
850010121010	21010 PROLONGADOR 2M MANGUERA 3X1MM BL
850010121019	21019 PROLONGADOR 10M MANGUERA 3X1.5
850010121019	21019 PROLONGADOR 10M MANGUERA 3X1.5
850010121020	21020 PROLONGADOR 15M MANGUERA 3X1.5
850010121021	21021 PROLONGADOR 25M MANGUERA 3X1.5
850010121022	21021 PROLONGADOR 25M MANGUE. 3X1.5MM RJ
850010121028	21028 PROLONGADOR 5M MANGUERA 3X1.5MM BL
850010121029	21029 PROLONGADOR 2M MANGUERA 3X1.5MM BL

850010131001	31002 ENROLLACABLES 10 METROS 3X1.5
850010131002	31002 ENROLLACABLE 10M 3X1MM 4TOMAS
850010131003	31003 ENROLLACABLES 15 METROS 3X1.5
850010131012	31012 ENROLLACABLE 25M 3X1.5MM 4TOMAS
850010131014	31014 ENROLLACABLE JARDIN 25M 3X1.5MM
850010141426	41426 ROLLO COAXIAL TV 25M BLANCO



TUBO CORRUGADO

850010170002	70002 ROLLO 25M TUBO CORRUGADO 16MM
850010170005	70005 ROLLO 25M TUBO CORRUGADO 20MM
850010170008	70008 ROLLO 25M TUBO CORRUGADO 25MM
850010170022	70022 ROLLO 25M TUBO FORRADO 16MM
850010170025	70025 ROLLO 25M TUBO FORRADO 20MM
850010170028	70028 ROLLO 25M TUBO FORRADO 25MM
850010170043	70043 ROLLO 50M TUBO CORRUGADO 32MM
850010170047	70047 ROLLO 50M TUBO FORRADO 32MM



CANALETA

850010171002	71004 CANALETA 12X7 MM. 2MT
850010171004	71004 CANALETA ADHESIVA 12X7MM 2METROS
850010171006	71006 CANALETA ADHESIVA 15X17MM 2METROS
850010171019	71019 CANALETA 20X10MM BLANCA 2METROS
850010171026	71026 CANALETA 25X17MM BLANCA 2METROS
850010171041	71041 CANALETA 40X17MM BLANCA 2METROS
850010171055	71055 CANALETA 60X40MM BLANCA 2METROS
850010171065	71065 CANALETA ADHESIVA 20X10MM 2METROS





Atornilladores y taladros con tecnología de litio - Comparativa técnica

La herramienta adecuada para cada tipo de trabajo



Gama 36 V

GSB 36 V-LI GSR 36 V-LI

Tan potentes como una herramienta con cable

Gama robust 14,4/18 V

GSB 18 VE-2-LI GSR 18 VE-2-LI
GSB 14,4 VE-2-LI GSR 14,4 VE-2-LI

Robustez extraordinaria

Fase constructiva	Fase 1 – obra gruesa	
Potencia (par de giro máx.)	78-80 Nm	75-85 Nm
Peso	2,5-3,2 kg	1,9-2,2 kg
Tamaño (longitud)	254/270 mm (GSR/GSB)	213/228 mm (GSR/GSB)
Áreas principales de aplicación	<ul style="list-style-type: none"> ▶ Alicatador ▶ Carpinterías ▶ ... 	<ul style="list-style-type: none"> ▶ Montaje de construcción con piezas prefabricadas ▶ Alicatador ▶ Jardinería y paisajismo ▶ Construcción metálica ▶ Carpinterías ▶ ...
Ejemplos de aplicaciones	<ul style="list-style-type: none"> ▶ Aplicaciones con grandes diámetros de tornillo y de perforación, p. ej. construcción de casas prefabricadas ▶ Taladros con corona perforadora hueca en mampostería (GSB) 	<ul style="list-style-type: none"> ▶ Aplicaciones con grandes diámetros de tornillo y de perforación, p. ej. construcción de casas prefabricadas ▶ Atornillados en serie ▶ Taladros con corona perforadora hueca en mampostería (GSB)
Portabrocas	13 mm	13 mm (metal)
ECP (Electronic Cell Protection) / EMP (Electronic Motor Protection)	Sí/no	Sí/no
Diámetro de perforación en madera (óptimo / máx.)	14-28 mm/50 mm	10-26 mm/45 mm
Diámetro de atornillado en madera (óptimo / máx.)	6-10 mm/12 mm	5-8 mm/10-12 mm
Flexible Power System (baterías compatibles)	1,3/2,6 Ah FLEXIBLE POWER SYSTEM 36 V/2,6 Ah 36 V/1,3 Ah	 18 V/4,0 Ah 14,4 V/4,0 Ah

GSB: taladros a batería con función de percusión



¡BAJAMOS LOS PRECIOS! ALTA CALIDAD!



14,4/18 V

Gama dynamic 14,4/18 V

Gama light 14,4/18 V

Gama 10,8 V

3,6 V



Máximo rendimiento de la batería



Extremadamente ligeras



Extremadamente compactas



Gran potencia con el mínimo tamaño

Fase 2 – trabajos en el interior

Fase 3 – trabajos de acabado

53-67 Nm	38-45 Nm	13-30 Nm	10 Nm
1,5-1,9 kg	1,3-1,5 kg	0,8; 0,95; 1,0 kg	0,5 kg
153/185/195 mm (GSR HX/GSR/GSB)	187/204 mm (GSR/GSB)	143/169/ 189 mm	158 mm
<ul style="list-style-type: none"> ▶ Carpintería de obra ▶ Instalaciones eléctricas ▶ Alicatador ▶ Jardinería y paisajismo ▶ Conservaría/mantenimiento ▶ Calefacción/instalaciones de sanitarios/ climatización ▶ ... ▶ Atornillados en serie, p. ej. construcción de terrazas de madera, de marcos de madera, soportes ▶ Taladros en baldosas y alicatados ▶ Taladros en mampostería (GSB) 	<ul style="list-style-type: none"> ▶ Electricistas ▶ Calefacción/instalaciones de sanitarios/climatización ▶ Construcción de interiores/ construcciones acústicas ▶ Carpintería de muebles ▶ Ebanistas ▶ ... ▶ Montaje de muebles ▶ Rebojamiento de techos ▶ Taladros en mampostería (GSB) para sujetar tuberías, canales/cajas para cables 	<ul style="list-style-type: none"> ▶ Construcción de cocinas ▶ Electricistas ▶ Construcción de tiendas/ferias ▶ Carpintería de muebles ▶ ... ▶ Montaje de muebles ▶ Construcción de armarios ▶ Taladros en mampostería hasta 10 mm (GSB) 	<ul style="list-style-type: none"> ▶ Carpintería de muebles ▶ Electricistas ▶ Interiorismo ▶ ... ▶ Trabajos con tornillos de tamaño reducido ▶ Montaje ligero y pequeños trabajos de electricidad
1/4" HEX (GSR 14,4/18 V-LI HX)/ 13 mm (GSR/GSB 14,4/18 V-LI)	10 mm	1/4" HEX (GSR 10,8-LI)/ 10 mm (GSR 10,8-2-LI); GSB 10,8-2-LI)	1/4" HEX
Sí/no	Sí/no	Sí/no	Sí/no
6-14 mm/35 mm	6-12 mm/29 mm	4-8 mm/19 mm	-
3-7 mm/8 mm	3-6 mm/7 mm	3-6 mm/7 mm	3-4 mm/5 mm
1,3/1,5/2,0/2,6/3,0/4,0 Ah	FLEXIBLE Intensidad	1,3/1,5/2,0 Ah	1,3 Ah





1

Herramientas con tecnología de litio - Comparativa técnica

Taladros/Atornilladores /Atornilladores angulares		Peso con batería incluida (kg)	# de atornillado (mm)	# de perforación en madera (mm)	# de perforación en aluminio (mm)	# de perforación en acero (mm)	Página																																																						
								1	2	3	4	5	6	7	8	9	10	11	12	13	14	15	16	17	18	19	20	22	24	26	28	30	32	34	36	38	40	42	44	46	48	50	52	54	56	58	60	62	64	66	68	70	72	74	76	78	80	82	84	86	88
3,6 V	GSR Mx2Drive Profesional	0,5	10	10			30																																																						
Gama 10,8 V	GSR 10,8-2-Li Profesional	0,95	10	10			31																																																						
	GSR 10,8-Li Profesional	0,8	10	10			32																																																						
	GSR 10,8-V-Li Profesional	1,1	8				32																																																						
Gama light 14,4/18 V	GSR 14,4-2-Li Profesional	1,3	10	10			35																																																						
	GSR 18-2-Li Profesional	1,4	10	10			35																																																						
Gama dynamic 14,4/18 V	GSR 14,4 V-Li Profesional	1,7	13	13			37																																																						
	GSR 14,4 V-Li Profesional con batería Compact	1,5	13	13			37																																																						
	GSR 18 V-Li Profesional	1,8	13	13			38																																																						
	GSR 18 V-Li Profesional con batería Compact	1,6	13	13			38																																																						
Gama robust 14,4/18 V	GSR 14,4 VE-2-Li Profesional	2,0	13	13			44																																																						
	GSR 18 VE-2-Li Profesional	2,1	13	13			44																																																						
Gama 36 V	GSR 36 V-Li Profesional	3,0	16	16			47																																																						
	GSR 36 V-Li Profesional con batería Compact	2,5	16	16			47																																																						



**¡BAJAMOS
LOS PRECIOS!
¡ALTA CALIDAD!**



Taladros con percusión		Peso con batería incluida (kg)	Ø de atornillado (mm)	Ø de perforación en madera (mm)	Ø de perforación en mampostería (mm)	Ø de perforación en acero (mm)	Página
10,5 V		0,95	10	25	10	10	33
		1,4	10	25	10	10	36
Gama light 14,4/18 V		1,5	10	25	10	10	36
		1,8	10	25	10	13	39
Gama dynamic 14,4/18 V		1,6	10	25	10	13	39
		1,9	10	25	10	13	40
		1,6	10	25	10	13	40
Gama robust 14,4/18 V		2,1	10	25	10	13	45
		2,2	10	25	10	13	45
Gama 36 V		3,2	10	25	10	13	47
		2,7	10	25	10	13	47

Martillos perforadores		Peso (kg) con batería	Ø de perforación en hormigón (mm)	Ø de perforación en madera (mm)	Ø de perforación en metal (mm)	Ø de perforación en mampostería (mm)	Página
Gama robust 14,4/18 V		2,6	10	25	10	18	51
Gama 36 V		2,9	10	25	10	18	51
		4,3/4,5	10	25	10	26	51

¡BAJAMOS Los PRECIOS! ¡ALTA CALIDAD!











Martillos perforadores SDS-plus y SDS-max – Comparativa técnica





Martillos perforadores con SDS-plus

	Peso (kg)	Ø de perforación en hormigón (mm)	Ø de perforación en mampostería (mm)	
			sin aspiración de polvo	con aspiración de polvo
 GBH 2-20 D Professional	2,3	10-12	10-12	10-12
 GBH 2-23 REA Professional	3,0	10-12	10-12	10-12
 GBH 2-24 D Professional	2,7	10-12	10-12	10-12
 GBH 2-24 DF Professional	2,9	10-12	10-12	10-12
 GBH 2-28 DV Professional	2,9	10-12	10-12	10-12
 GBH 2-28 DFV Professional	3,1	10-12	10-12	10-12
 GBH 2-28 DRE Professional	3,6	10-12	10-12	10-12
 GBH 2-28 DFR Professional	3,5	10-12	10-12	10-12
 GBH 4-32 DFR Professional	4,7	10-12	10-12	10-12

Martillos a batería con SDS-plus

 GBH 14,4 V-Li Compact Professional	1,8	10-12	10-12	10-12
 GBH 18 V-Li Compact Professional	1,9	10-12	10-12	10-12
 GBH 18 V-EC Professional	2,6	10-12	10-12	10-12
 GBH 36 V-Li Compact Professional	2,9	10-12	10-12	10-12
 GBH 36 V-Li Professional	4,3	10-12	10-12	10-12
 GBH 36 V-Li Professional	4,5	10-12	10-12	10-12

Martillos perforadores con SDS-max

 GBH 5-60 DCE Professional	6,8	10-12	10-12	10-12
 GBH 7-46 DE Professional	8,2	10-12	10-12	10-12
 GBH 8-45 DV Professional	8,9	10-12	10-12	10-12
 GBH 11 DE Professional	11,1	10-12	10-12	10-12

¡Nuevo! Carné Multimat para los profesionales.



CARA A:
¡Más rapidez en la compra!
Lee directamente tus
datos en la caja.

CARA B:
Lee el carné en caja y acumula
0,5€ en tu saldo de fideliza-
ción cada vez que nos vistes *



Condiciones de utilización del carné Multimat y saldo de fidelización:

1. El dinero en el saldo de fidelización es acumulado informaticamente en la cuenta del cliente.
2. Solo es aplicable para clientes profesionales con ficha.
3. El importe del saldo de fidelización es propiedad de la laguardia&moreira.
4. Dicho importe caduca para su abono pasados doce meses sin utilizar.
5. Se incorpora 0,5 por cada visita, previa lectura del carné y por compras mínimas de 20 € y solo dos lecturas por día y cuenta.
6. El abono del saldo de fidelización se realizará solamente bajo petición expresa al vendedor y por el titular de la cuenta.
7. Solo se autorizó el abono del saldo para productos de fontanería, herramientas y construcción.
8. No es aplicable el abono a productos en promoción.

SERVICIOS QUE MARCAN LA DIFERENCIA PARA EL PROFESIONAL



FORMACIÓN TÉCNICA Y CONTINUA



AYUDA EN CÁLCULOS Y SEGUIMIENTO EN OBRA.



CALIDAD Y SOLUCIONES ENERGÉTICAS EFICIENTES.



MEJORES PRECIOS POR VOLUMENES



CARNÉ PROFESIONAL Y FIDELIZACIÓN



COMUNICACIÓN ONLINE www.multimat.es

ÍNDICE SECCIÓN.

MATERIALES DE CONSTRUCCIÓN.



• Cemento cola y Morteros.	236
• Productos Mapei.	236-237
• Sika-Escayola-Yeso-Aridos.	241
• Ladrillos-bloques hormigón.	241-250
• Sistemas Pladur.	250
• Herramienta manual.	251-254
• Aislante e impermeabilización.	255
• Velux.	260
• Ropa y Varios.	261



BAJAMOS LOS PRECIOS

**¡Promociones
profesionales
todos los meses!**



NORMATIVA

- El **Código Técnico de la Edificación (CTE)** es el marco normativo que establece las exigencias que deben cumplir los edificios en relación con los requisitos básicos de seguridad y habitabilidad, establecidos a su vez en la Ley 38/1999, de 5 de noviembre, de Ordenación de la Edificación (LOE).
- Contiene un Documento Básico de Ahorro de Energía donde se establecen las exigencias básicas en eficiencia energética y energías renovables que deben cumplir los nuevos edificios y los que se reformen o rehabiliten.
- Las secciones:
 1. HE.1: Limitación de demanda energética (calefacción y refrigeración).
 2. HE.2: Rendimiento de las instalaciones térmicas.
 3. HE.3: Eficiencia energética de las instalaciones de iluminación.
 4. HE.4: Contribución solar mínima de agua caliente sanitaria.
 5. HE.5: Contribución fotovoltaica mínima de energía eléctrica.

Toda la información sobre el Código Técnico de la Edificación del Documento Básico de Ahorro de Energía está disponible en el sitio oficial

- Reglamento de Instalaciones Térmicas de Edificios (RITE) establece las condiciones que deben cumplir las instalaciones destinadas a atender la demanda de bienestar térmico e higiene a través de las instalaciones de calefacción, climatización y agua caliente sanitaria, para conseguir un uso racional de la energía. Este reglamento se revisa cada cinco años.





Calificación/ Certificación Energética de Edificios

Es una exigencia derivada de la Directiva 2002/91/CE. El Real Decreto 47/2007, de 19 de enero obliga a poner a disposición de los compradores o usuarios de los edificios un Certificado de Eficiencia Energética para:

1. • Edificios de nueva construcción.
 2. • Modificaciones, reformas o rehabilitaciones de edificios existentes, con una superficie útil superior a 1.000 m², donde se renueve más del 25% del total de sus cerramientos.
- Mediante una etiqueta, se asigna a cada edificio una Clase Energética de eficiencia, que variará desde la clase A, para los energéticamente más eficientes, a la clase G, para los menos eficientes. Se calcula en función del CO₂ emitido debido al consumo de energía de las instalaciones de calefacción, refrigeración, agua caliente sanitaria e iluminación del edificio. El consumo real de energía del edificio y sus emisiones de CO₂ dependerá de las condiciones de operación y uso del edificio y de las condiciones climáticas entre otros factores.
 - El certificado tiene una validez máxima de 10 años y posteriormente las Comunidades Autónomas establecerán cómo renovarlo.





BRAVO BLANCO

Nº: 110088-173

EN 12004: 2007+A1:2012

Adhesivo cementoso para suelos y paredes, no adecuado para aplicación en exterior

Reacción al fuego: Clase A1_B
A1

Adherencia :

-Adherencia inicial a tracción $\geq 0.5N/mm^2$

Durabilidad :

- Adherencia a tracción tras inmersión en agua: $\geq 0.5N/mm^2$

Sustancias peligrosas Ver Ficha de seguridad

BRAVO PORCEFLEX BLANCO

Nº: 100010-169

EN 12004: 2007+A1:2012

Adhesivo cementoso mejorado con deslizamiento reducido y tiempo abierto ampliado para suelos y paredes, aplicación en interior y exterior

Reacción al fuego: Clase F

Adherencia :

-Adherencia inicial a tracción $\geq 1N/mm^2$

Durabilidad :

- Adherencia a tracción tras inmersión en agua: $\geq 1N/mm^2$
- Adherencia a tracción tras envejecimiento térmico: $\geq 1N/mm^2$
- Adherencia a tracción tras ciclos hielo / deshielo: $\geq 1N/mm^2$

Sustancias peligrosas Ver Ficha de seguridad

BRAVO PORCELANICO BLANCO

Nº: 120100-170

EN 12004: 2007+A1:2012

Adhesivo cementoso de fraguado normal con deslizamiento reducido y tiempo abierto ampliado para suelos y paredes, aplicación en interior y exterior

Reacción al fuego: Clase F

Adherencia :

-Adherencia inicial a tracción $\geq 0.5N/mm^2$

Durabilidad :

- Adherencia a tracción tras inmersión en agua: $\geq 0.5N/mm^2$
- Adherencia a tracción tras envejecimiento térmico: $\geq 0.5N/mm^2$
- Adherencia a tracción tras ciclos hielo / deshielo: $\geq 0.5N/mm^2$

Sustancias peligrosas Ver Ficha de seguridad



USOS PARA MORTEROS E J. ESTEREO	PRODUCTO	CARACTERÍSTICAS	PRESENTACIÓN	TINAJE	REND. TINAJE	C. PRODUCTO
IMPERMEABILIZAR	SIKA 1		EQUIPO	GARRAS 25KG	1 M ²	1,0%
PISOS, CIMENTACIONES	SUPER-SIKALITE	MEJORA TRABAJO	POLEVO	BOLSA 2 KG	0,20 M ²	750 GR
TIPONTES, DEPURADORAS	BIKOTIN	NO ACIDIFICA FRAGUADO Y BRUSO	EQUIPO	BOLSA 6 KG	0,125 M ²	1 BOLSA
PAISAJES, JÓTANOS, PISOS... ACELERAR EL FRAGUADO Y ENDURECIMIENTO	QUADPLAST	NO DISMINUYE LA RESISTENCIA	EQUIPO	BOTE 3 KG	0,70 M ²	1,4 L
HORMIGÓN PREPARADO, VISO						
OBRA DE EDIFICACIÓN, PREFABRICADO						
MEJORAR LA ADHERENCIA	SIKATOP 50	MEJORA DE ADHERENCIA DE LA SUPERFICIE	RESINA	BOTE 3 KG	0,125-0,130 KG/M ²	-
LECHADA DE ADHERENCIA, MORTERO DE ALBAÑILERÍA... FIJACIÓN DE TIENAS	SIKALITE	HACE LE MORTERO MAS PLÁSTICO TRABAJABLE, IMPERMEABLE Y RESISTENTE A LA ABRASIÓN	EMULSIÓN	GARRAS 25X25 KG	0,120-0 M ²	4,5 KG
FACILIDAD DE TRABAJO	SIKANOX M	AUMENTA LA COHESIÓN	EQUIPO	GARRAS 25 KG	7 M ²	20 G
MORTEROS CON RESINAS DE BAJA CALIDAD						

Polvo se añade a la mezcla de arena y cemento y el líquido se añade al agua.

ELIJA SU MORTERO ESPECIAL

REPARACIÓN, FIJACIÓN, REGULACIÓN	PRODUCTO	DEFINICIÓN
ANCLAJES DE ELEMENTOS DE ACERO (SIN COORDENACIÓN)	Webber	MORTERO DE REPARACIÓN
PEQUEÑAS REPARACIONES	Tec. Supercraco	
REPARACIÓN, DE HORMIGONES DEGRADADOS POR LA CORROSIÓN, PILARES MUROS CONTENCIÓN, TECHOS	Webber tec. HORMIPULS	MORTERO DE REPARACIONES ESTRUCTURALES
REPARACIONES DE HASTA 2 CM PARA ENFOSCADOS	SIKA	MORTERO DE REPARACIÓN
REPARACIONES COSMÉTICAS DEL HORMIGÓN REGENERACIÓN DE SUPERFICIES... REJUNTADO DE PREFABRICADOS	MONOTOP 612	
REPARACIONES DE HASTA 8 CM PARA ENFOSCADOS RECRECIDOS DE HORMIGÓN Y CAPAS DE REGULACIÓN	SIKA MONOTOP 618	MORTERO DE REPARACIÓN
REJUNTADO DE PREFABRICADOS		
IMPERMEABILIZACIÓN DE PISCINAS DEPÓSITOS Y CANALES SELLADO DE POROS SOBRE HORMIGÓN O MORTERO	SIKA MONOTOP 620	MORTERO DE REPARACIÓN E IMPERMEABILIZASTE
FIJACIONES RÁPIDAS (MARCOS, PERNOS, PATILLAS DE ANCLAJE) Y SAPONAMIENTO DE VÍAS DE AGUA	SIKA 4A MORTERO RÁPIDO	MORTERO DE REPARACIÓN FRAGUADO RÁPIDO
IMPERMEABILIZACIÓN		
IMPERMEABILIZACIÓN DE DEPÓSITOS PARA AGUA POTABLE PISCINAS Y CANALES... JÓTANOS...	SIKATOP SEAL 107	MORTERO IMPERMEABILIZANTE
IMPERMEABILIZACIÓN Y REGULACIÓN DE SUELOS, MUROS TECHOS Y TRABAJOS ENTERRADOS	WEBBER TEC. IMPER G	MORTERO IMPERMEABLE CAPA GRUESA
COLOCACIÓN DE PANELES AISLANTES DE LANA DE ROCA O VIDRIO	VALSEC LANAROC GRIS	MORTERO PROYECTABLE E IMPERMEABLE
NIVELACIÓN Y RELLENO		
RECRECIDOS PARA CUBIERTAS DE TERRAZA O FORJADOS	LECAMIX	MORTERO PREMEZCLADO DE ARBUTA
RECRECIDOS Y NIVELACIÓN PARA BASE DE SUELOS	WEBBER NIV TOP	MORTERO NIVELADOR
LIGEROS Y PARQUES		
NIVELACIÓN, ALISADO Y RECRECIDO EN ESPESOR ENTRE 2 Y 5 MM	VALSEC AUTONIVEL	MORTERO AUTONIVELANTE
NIVELACIÓN Y ARREGLO DE BACHES Y DESCONCHONES, CAPA DE APOYO PARA SUELOS (CERÁMICA, PIEDRA NATURAL, PARQUET)	SIKA LEVEL	MORTERO NIVELADOR DE CAPA FINA
RELLENOS POR VERTIDO BAJO PLACAS	SIKA GROUT	MORTERO FLUIDO
DE APOYO, RELLENO DE HUECOS EN EL HORMIGÓN		LIGERAMENTE EXPANDIDO
REPARACIÓN DE ASFALTO (CARRETERAS, CALLES, GARAJES... RELLENO DE ZANJAS Y SELÑALIZACIÓN	BITUMIX	AGLOMERADO ASFÁLTICO EN FRÍO



¡BAJAMOS
Los PRECIOS!
¡ALTA CALIDAD!

**CANTIDADES NECESARIAS PARA LA REALIZACIÓN DE 1m³ DE HORMIGÓN**HORMIGÓN PARA RELLENO RESISTENCIA 150 Kg./Cm²

ARENA	840Kg.
GRAVA	1075Kg.
CEMENTO	5 SACOS 35Kg.
AGUA	150L.

CANTIDADES NECESARIAS PARA LA REALIZACIÓN DE 1m³ DE HORMIGÓNHORMIGÓN PARA FORJADO RESISTENCIA 200 Kg./Cm²

ARENA	840Kg.
GRAVA	1075Kg.
CEMENTO	8 SACOS 35Kg.
AGUA	140L.

PREPARACIÓN DE MORTERO**CANTIDADES NECESARIAS PARA LA REALIZACIÓN DE 100Kg. DE MORTERO**

ARENA	80Kg.
CEMENTO	20 Kg.
AGUA	12L.

CONSUMO DE MORTERO (APROXIMADO)

TIPO DE LADRILLO	SACOS DE 25Kg APROXIMADOS
TOSCO	2 SACOS/m ²
CERÁMICO HUECO DEL 4	0,5 SACOS/m ²
CERÁMICO HUECO DEL 7	1 SACO m ²
MACIZO CARA VISTA	2 SACOS/m ²
BLOQUE DE HORMIGÓN	1 SACO/m ²
BLOQUE DE HORMIGÓN MACIZADO	3 SACOS/m ²

CONSUMO DE MORTERO POR 1 m² DE ENFOSCADO

TIPO DE ENFOSCADO	
ENFOSCADO DE GROSOR 1,25 cm	1 SACO/m ²
ENFOSCADO DE GROSOR 2 cm	1,5 SACOS/m ²





Más Productos
en Almacén



multimat
laguardia & moreira



MATERIALES DE CONSTRUCCIÓN



CEMENTO

708011401025	CEMENTO BLANCO 42.5 SACO 25 KGRS.
708013001100	619 CEMENTO BLANCO 1.5 KG
708017501025	SACO CEMENTO BLANCO 25 KG. (CO)
708051401035	CEMENTO GRIS SACO 35 KGRS.
708051402025	CEMENTO GRIS SACO 25 KG -



MORTEROS

712011302025	MORTERO M5 GRIS P/TABIQUE SACO 25 KG.
712011304025	MORTERO M7.5 GRIS SACO 25 KGRS.
712011304025	MORTERO VISTACIM M7.5 GRIS SACO 25 KGRS.
712011302025	MORTERO TABICIM M5 GRIS P/TAB.SACO 25 KG
712013001100	625 MORTERO DE PORTLAND 2 KG
712011302025	MORTERO TABICIM M5 GRIS P/TAB.SACO 25 KG

PACKMCONST51	PALET 56 SACOS MORTERO M5 GRIS 25 KGR
--------------	---------------------------------------

9801001480	PALET CEMENTOS HOLCIM
------------	-----------------------



MORTEROS ESPECIALES SIKA

713042803000	178024 SIKA MULTISEAL E ALUMINIO 10M
712162805000	182893 SIKA MINIPACK MORTERO RAPIDO 5 KG
712212801000	182896 SIKA MINIPACK MORTERO IMPERME.5 K
712162802000	182897 SIKA MINIPACK MORTERO REPARAC.5KG
71307280400	92330 MORTERO SIKADUR 42 ANCLAJES 1.5KG
712162802000	182897 SIKA MINIPACK MORTERO REPARAC.5KG

712162803000	92339 SIKA MONOTOP 612 MORT.REP.C/GRUESA
712162804000	92340 SIKA MONOTOP 620 MORT. REPAR.C/FINA
712162805000	182893 SIKA MINIPACK MORTERO RAPIDO 5 KG
712182801000	92363 SIKA LEVEL 100 MORT.NIVELAC. RAPIDO
712212801000	182896 SIKA MINIPACK MORTERO IMPERME.5 K
712212802002	92345 SIKA TOP SEAL 107.MORT. IMPERM.25KG



Bravo CEMENTO COLA BRAVO

712088901000	ADHESIVO ESPECIAL PISCINAS BRAVO CITE
712088902000	ADHESIVO ESPECIAL YESO BRAVO CE
712028907200	BRAVO BLANCO 25 KG -MP
712028909200	BRAVO FLEXIBLE BLANCO 25 KG -MP
712028908200	BRAVO PORCELANICO BLANCO 25KG -MP
712028910200	C2TE BRAVO PORCEFLEX BLANCO SACO 25 KG

PACKMCONST55	PALET 48 SACOS BRAVO BLANCO 25 KG
--------------	-----------------------------------

PACKMCONST56	PALET 48 SACOS PORCELANICO BLANCO 25 KG
--------------	---

PACKMCONST57	PALET 48 SACOS FLEXIBLE BLANCO 25 KG
--------------	--------------------------------------

9801003460	PALET PRODUCTOS PROPAMSA
------------	--------------------------



PRODUCTOS MAPEI

PREPARACION

713020801000	PRIMER G 1KG
713020801100	PRIMER G 5KG
713020802000	PLANICRETE BOT 1 KG
713020802100	PLANICRETE BIDON 5 KG
713020804200	MAPEFAST CF/L-ANTIGELO S 6kg
713050801100	ECO PRIM GRIP FUST. 5KG
713020801600	PRIMER 3296 CONSOLIDANTE 5 KG
713020803100	FUGOLASTIC BIDON 5 KG

CONSTRUCCIÓN



REPARACIÓN

713100801100	LAMPOCEM	ALU SACO	5 KG
713100802000	MAPEFLEX VE SF	CARTUCHO	300ML
713100803100	PLANITOP RASA E RIPARA ALU	4X5	KG
713100804100	MAPEFER 1K	ALU SACO	5 KG
713100805200	MAPE-ASPHALT REPAIR 0/8	BOTE	25 KG
IMPERMEABILIZACIÓN			
713040801100	MAPELASTIC AQUADEFENSE 15		
713150801100	IDROSILEX LIQUIDO	BIDON	6 KG
713040802100	MAPELASTIC 16 KG		
713040801000	MAPELASTIC AQUADEFENSE 7.5 KG		
713040802000	MAPEBAND 10M X 12 CM		
508431010150	DRAIN LATERAL 50	CAJA	1 KIT
508431010250	DRAIN VERTICAL 50	CAJA	1 KIT



COLOCACION

712080802100	ADESILEX P22	5 KG
712020802100	KERAFLEX BLANCO	SACO 5 KG
712020802103	KERAFLEX GRIS	SACO 5 KG
713040801001	MAPEFLEX MS 45 GRIS	CARTUCHO 300ML
713040801000	MAPEFLEX MS 45 BCO.	CARTUCHO 300ML
713040803000	ULTRABOND MS RAPID	CARTUCHO 300 ML



ACABADO

713110801100	KERANET LIQUIDO	5 KG
713110801001	KERANET NEBULIZADOR	0,75 KG
713110802100	WALLGARD BARRIER	BIDON 5 KG
713110803100	WALLGARD REMOVER GEL	BIDON 5 KG



REJUNTADO

713030801100	MAPESIL AC Nº 100	CARTUCHO
--------------	-------------------	----------

713030801112	MAPESIL AC Nº 112	CARTUCHO
713030801113	MAPESIL AC Nº 113	CARTUCHO
713030801114	MAPESIL AC Nº 114	CARTUCHO
713030801120	MAPESIL AC Nº 120	CARTUCHO
713030801130	MAPESIL AC Nº 130	CARTUCHO
713030801132	MAPESIL AC Nº 132	CARTUCHO
713030801142	MAPESIL AC Nº 142	CARTUCHO
712140802000	ULTRACOLOR PLUS 2 KG Nº 100-Blanco	



712140802100	ULTRACOLOR PLUS 5 KG Nº 100-Blanco
712140802101	ULTRACOLOR PLUS 5 KG Nº 110-Manhattan 2000
712140802106	ULTRACOLOR PLUS 5 KG Nº 111-Gris plata
712140802114	ULTRACOLOR PLUS 5 KG Nº 112-Gris medio
712140802116	ULTRACOLOR PLUS 5 KG Nº 113-Gris cemento
712140802111	ULTRACOLOR PLUS 5 KG Nº 114-Antracita
712140802118	ULTRACOLOR PLUS 5 KG Nº 120-Negro
712140802107	ULTRACOLOR PLUS 5 KG Nº 130-Jazmín
712140802102	ULTRACOLOR PLUS 5 KG Nº 132-Beige 2000
712140802103	ULTRACOLOR PLUS 5 KG Nº 141-Caramelo
712140802104	ULTRACOLOR PLUS 5 KG Nº 142-Marrón
712140802112	ULTRACOLOR PLUS 5 KG Nº 144-Chocolate
712140801111	KERACOLOR FF-DE ANTRACITA 114 SACO 5 KG
712140801102	KERACOLOR FF-DE BEIGE-2000 132 SACO 5 KG
712140801200	KERACOLOR FF-DE BLANCO 100 SACO 25 KG
712140801100	KERACOLOR FF-DE BLANCO 100 SACO 5 KG
712140801116	KERACOLOR FF-DE CEMENTO 113 SACO 5 KG
712140801112	KERACOLOR FF-DE CHOCOLATE 144 SACO 5 KG
712140801101	KERACOLOR FF-DE GRIS MANHATAN 110 S/5 KG
712140801114	KERACOLOR FF-DE GRIS MEDIO 112 SACO 5 KG
712140801106	KERACOLOR FF-DE GRIS PLATA 111 SACO 5 KG
712140801107	KERACOLOR FF-DE JAZMIN 130 SACO 5KG
712140801104	KERACOLOR FF-DE MARRON 142 SACO 5 KG
705140802100	FUGA FRESCA N 100 CART. 0,160PZ
705140802113	FUGA FRESCA N 113 CART. 0,160PZ



MASILLA Y SILICONA			
FUNCION	USO ESPECIFICO	TIPO	PRODUCTO
	GENERAL	SILICONA NEUTRA	
SELLAR JUNTAS DE ESTANQUEIDAD Y UNIONES	CARPINTERIA ALUMINIO, SANITARIOS,	SILICONA ACIDA	
	COCINAS, ACRISTALAMIENTOS		SIKASEL C
	Y VITRIFICADOS EN GENERAL		
	GENERAL		
SELLAR JUNTAS INTERIORES	USO INTERIOR, PAREDES Y TECHOS	MASILLA ACRILICA	SIKACRIL S
REPARAR GRETTAS, FISURAS Y MOLDURAS			
SELLAR JUNTAS DE DILATACION	TEJAS ALBAÑILERIA, CAMARAS FRIGORIFICAS	MASILLA POLIURETANO	
	VENTANAS, SUELOS TRANSITABLES		SIKAFLEX 11 FC
	INSTALACIONES CLIMATIZACION, CARROCERIAS		
SELLAR JUNTAS DE ESTANQUEIDAD Y UNIONES	FACHADAS, TEJADOS, BAÑANTES, VENTANAS	MASILLA POLIURETANO	
	PUEERTAS, MANIPARAS		SIKAFLEX 11 FC
SELLAR Y PEGAR JUNTAS ESTRUCTURALES	TABIQUE, SUELOS, PUERTAS, VENTANAS, PISCINAS	MASILLA POLIURETANO	SIKAFLEX 11 FC
	TERRAZAS		
SELLAR JUNTAS DILATACION	FACHADAS, CUBIERTAS, TERRAZAS, PREFABRICADOS	MASILLA POLIURETANO	SIKAFLEX 11 FC
	MARCOS DE VENTANA Y PUERTA		
SELLAR, LINIR Y REMATAR MADERA	FRENTE DE ARMADO, JUNTA DE MADERA CON YESO	SELLADOR MADERA	SIKA FILLER 119
	CEMENTO, MADERA ESTRATIFICADA Y METAL		
SELLAR MADERA	MUEBLES DE MADERA, RODAPE, ENCIMERA, CORNISA	SELLADOR DE MADERA	SIKA FILLER 119
PEGAR Y RELLENAR MADERA	PUERTAS FRENTES, RODAPIES	ADHESIVO POLIURETANO MADERA	
PEGAR Y RELLENAR	GENERAL OBRA	ADHESIVO POLIURETANO	SIKAFLEX 11 FC
SELLAR JUNTAS SOMETIDAS A CALOR, FUEGO Y HUMO	CALOR HASTA 310° -350°	SILICONA NEUTRA	SIKA FIRESEL N
	FUEGO Y CALOR HASTA 1500°	MASILLA REFRACTARIA	SIKA FIRESTOP
	BARREIRA CONTRA FUEGO Y HUMO	POLIMEROS	
RELLENAR, REPAR Y AISLAR	ELEMENTO SOMETIDOS AL FUEGO	ESPUMA DE POLIURETANO	SIKA BOOM F
	PUERTA, VENTANAS, TEJAS		SIKA BOOM T
	MARCOS DE VENTANAS, PUERTAS, ELEMENTOS CONSTR.		SIKA BOOM G
	TEJAS		SIKA BOOM G
	REQ. AISLAMIENTO ACUSTICO		SIKA BOOM G
PEGAR, REPAR, LINIR	GENERAL	MASILLA FIBRADA	SIKA BOND T2
	GENERAL, PEGAJOS RAPIDOS	ADHESIVO DE MONTAJE	SIKA BOND S23
	MOLDURAS, CENEVAS Y ADORNOS		
	ACCESORIOS BAÑOS Y COCINA		
	GENERAL	ADHESIVO	SIKA BOND T2
	ESPEJOS	SILICONA NEUTRA FORMULA ESPEC.	
PEGAR Y SELLAR	GENERAL	ADHESIVO	
	SUPERFICIES HUMEDAS	POLIMEROS	SIKA BOND T2
	FACHADAS, CANALIZACIONES, PREFABRICADOS		SIKA BOND AT UNIVERSAL
	CLIMATIZACION, CARPINTERIA, SANITARIOS		
	MULTIMATERIALES EXTERIOR		



**ELIJA MORTERO DE JUNTAS**

TAMANO	TIPO DE JUNTA	LUGAR	PRODUCTO	FABRICANTE
HASTA 3 mm	COLORIADA E IMPERMEABLE	INTERIOR	WEBBER JUNTA FINA	WEBBER
HASTA 0 - 6 mm	COLORIADA E IMPERMEABLE	INTERIOR/EXTERIOR	KERACOLOR F F	MAPEI
DE 2 A 10 mm	COLORIADA E IMPERMEABLE	INTERIOR/EXTERIOR	WEBBER JUNTA ANCHA	WEBBER
DE 4 A 15 mm	COLORIADA E IMPERMEABLE	INTERIOR/EXTERIOR	KERACOLOR G G	MAPEI
DE 3 A 12 mm	ESTANCA Y ANTIACIDO	INTERIOR/EXTERIOR	WEBBER COLOR EPOXI	WEBBER
DE 2 A 20 mm	ESTANCA Y ANTIACIDO	INTERIOR/EXTERIOR	KERAPOXY 26 COLORES	MAPEI
DE 2 A 12 mm	COLORIADA Y ANTI-MOHO	INTERIOR/EXTERIOR	WEBBER COLOR PREMIUM	WEBBER
DE 2 A 20 mm	COLORIADA Y ANTI-MOHO ANTIGOTA	INTERIOR/EXTERIOR	ULTRACOLOR PLUS 26 COLORES	MAPEI

NOMENCLATURA

CLASIFICACION DE CEMENTO COCA SEGUN NORMA UNE EN 12004

ZA	INTERIOR
TIPO C	ADHESIVO CEMENTOSO
TIPO R	ADHESIVO DE RESINAS
TIPO D	ADHESIVOS DE RESINAS EN DISPERSION

CLASES DE ADHERENCIAS

TIPO 1	NORMAL
TIPO 2	MEJORADO

CARACTERISTICAS ADICIONALES

TIPO F	FRAGUADO RAPIDO
TIPO T	DESCUELGLIE NULO
TIPO E	TIEMPO ABIERTO INCLINADO
TIPO S1	DEFORMACION MEDIA
TIPO S2	DEFORMACION ALTA



Más Productos
en Almacén



multimat
laguardia & moreira



ADITIVOS SIKA

713092804000	118133 SIKADUR-31 CF ADHES.MULTIUSO 1,2K
713092802000	108530 SIKABOND AT UNIVERSAL BLANCO
713022802000	121059 SIKACIM FIBRAS 6 150GR
713082802001	121089 SIKA BITUSOL EMULSION ASFALT. KG.
713022806001	121368 SIKA 4a ACELERANTE LIQ. GARRAFA 5L
713072803000	155388 SIKA ANCHORFIXI CARTUCHO 300 CM3
713022801000	62385 SIKACIM IMPERMEABLI.BOLSA 0,5 KG.
713082801203	93687 SIKAFILL CAUCHO LIQUIDO 5 KG.TEJA
713082801103	93688 SIKAFILL CAUCHO LIQUIDO 1 KG.TEJA
713082801100	93705 SIKAFILL CAUCHO LIQUIDO 1 KG.BLCO
713082801102	93708 SIKAFILL CAUCHO LIQUIDO 1 KG.GRIS



PRODUCTOS BRAVO

713040001000	CARTUCHO SELLAFLEX BRAVO 310 GRS GRIS
713070003001	ESPUMA POLIURETANO CANULA 750 L BRAVO
713030001001	SILICONA BRAVO FUNGICIDA 280ML BLANCA-MP
713030001000	SILICONA BRAVO FUNGICIDA TRANSLUCIDA -MP



ESCAUYOLA

709041601025	SACO ESCAYOLA 25 KG
709051601000	UD.PLACA ESCAYOLA 60X100 YESAMSA
PACKMCONST20	PALET 48 SACOS ESCAYOLA 25 KGR
PACKMCONST30	PALET 50 PLACAS ESCAYOLA 60X100 YESAMSA



YESO

09021601020	SACO YESO CONTROLADO 20 KG
709031601017	SACO YESO FINO 17 KG
709021602020	SACO YESO NEGRO 20 KG
PACKMCONST21	PALET 64 SACOS YESO CONTROLADO 20 KGR
PACKMCONST22	PALET 56 SACOS YESO FINO 17 KGR
PACKMCONST23	PALET 64 SACOS YESO NEGRO 20 KGR



AGUAPLAST

705013001100	4051 STANDARD POLVO 1 KG
705013001001	4426 STANDARD PASTA 1/2 KG
705013001201	826 STANDARD PASTA 5 KG
705013001101	827 STANDARD PASTA 1 KG
705013001200	829 STANDARD POLVO 5 KG



ARIDOS

710031103015	SACO 15 KGRS. ARENA CRIBADA FINA
710031102015	SACO 15 KGRS. ARENA DE MIGA
710031101015	SACO 15 KGRS. ARENA DE RIO
710031104015	SACO 15 KGRS. GRAVA
PACKMCONST01	PALET 72 SACOS ARENA CRIBADA 15 KGR
PACKMCONST02	PALET 72 SACOS ARENA DE MIGA 15 KGR
PACKMCONST03	PALET 72 SACOS ARENA DE RIO 15 KGR
PACKMCONST10	PALET 72 SACOS GRAVA 15 KGR
711021103000	SACA DE 1M3 ARENA CRIBADA 1.500KG
711021102000	SACA DE 1M3 ARENA DE MIGA 1.500KG
711021101000	SACA DE 1M3 ARENA DE RIO 1.500KG
711021104000	SACA DE 1M3 GRAVA 12/20 1500KG
711021105000	SACA DE 1M3 GRAVA 20/40 1500KG



CONSTRUCCIÓN




240

¡BAJAMOS
LOS PRECIOS!
¡ALTA CALIDAD!



CANTO RODADO

711030602000	CANTO RODADO BLANCO ESP. 20/40 SACO 20KG
711030603000	CANTO RODADO BLANCO ESP. 40/60 SACO 20KG
711020602000	CANTO RODADO BLANCO ESP.20/40 BIG-BAG
711020603000	CANTO RODADO BLANCO ESP.40/60 BIG-BAG
711030601001	CANTO RODADO ROJO 12/20 SACO 20 KG



LADRILLO

703030905215	LADRILLO BLANCO CASTILLA 5X12X24
703030902217	LADRILLO HUECO DOBLE 240X110X7
703030903942	LADRILLO MACH. 100X25X4
703030903842	LADRILLO MACH. 80X25X4
703030904424	LADRILLO RASILLON 40X20X4
703030904427	LADRILLO RASILLON 40X20X7
703030901007	LADRILLO TOSCO DE 7 CM
703030906215	LADRILLO VISTO 24X11,5X3,5. C.ARRIBAS

703123201000 PZ ESCALON CERAMICO 94X28X16

PACKMCONST46 PALET 48 ESCALON CERAMICO 94X28X16



PACKMCONST41	PALET 100 LADRILLO MACH.80X25X4
PACKMCONST43	PALET 140 LADRILLO RASILLON 40X20X7
PACKMCONST42	PALET 250 LADRILLO RASILLON 40X20X4
PACKMCONST44	PALET 384 LADRILLO HUECO DOBLE 240X110X7
PACKMCONST45	PALET 448 LADRILLO TOSCO 7 CM
PACKMCONST40	PALET 96 LADRILLO MACH.100X25X4
9801000300	PALET LADRILLOS ARCILLEX
9801001160	PALET RASILLONES CERAMICA



BALDOSIN CATALAN

704014313013 PZA. BALDOSIN CATALAN 13X13 (40 UDAD)

704014320020	PZA. BALDOSIN CATALAN 20X20 (25 UDS)
704014395004	PZAS. CUBREMUELOS BALDOSIN CATALAN 20X20 (10UDS)
704014395003	PZAS. GOTERONES BALDOSIN CATALAN 20X20 (18 UDS)
704014395001	PZAS. VIERT.RED.BALDOSIN CATALAN 14X28 (18 UDS)
704014395002	PZAS. VIERT.RED.BALDOSIN CATALAN 28X14 (18 UDS)



BLOQUES DE HORMIGON (consultar uds minimas)

702023902730	ALBARDILLA HORMIG.20X8X25 ALBERO
702023902710	ALBARDILLA HORMIG.20X8X25 BLANCO
702023902700	ALBARDILLA HORMIG.20X8X25 GRIS
702023902720	ALBARDILLA HORMIG.20X8X25 SALMON

801034603000	BASE DE HORMIGON - VALLA MOVIL
702033903101	BLQ.HORMIG.ESTANDAR 40X20X10
702033903102	BLQ.HORMIG.ESTANDAR 40X20X15
702033903103	BLQ.HORMIG.ESTANDAR 40X20X20
702033903104	BLQ.HORMIG.ESTANDAR 40X20X30
702023902102	BLQ.HORMIG.FINO 40X20X15
702023902103	BLQ.HORMIG.FINO 40X20X20
702033903305	BLQ.HORMIG.MURO H 50X20X25
702033903304	BLQ.HORMIG.MURO H 50X20X30
702013901413	BLQ.HORMIG.SPLIT 40X20X20 BLANCO
702023902411	BLQ.HORMIG.VISTO 40X20X10 BLANCO
702023902412	BLQ.HORMIG.VISTO 40X20X15 BLANCO
702023902413	BLQ.HORMIG.VISTO 40X20X20 BLANCO



BORDILLO

702083908001	BORDILLO PEATONAL A1 20X14 (100)
702083908002	BORDILLO PEATONAL A2 20X10 (100)
702083908003	BORDILLO PEATONAL C3 28X17 (100)
702083908004	BORDILLO PEATONAL C6 25X12 (100)
702083908005	BORDILLO PEATONAL C7 22X20 (100)



Trasdosados directos con transformados Instrucciones de montaje.

1 Después de haber cortado la placa PLADUR® TERM-N (XPE) a la altura de suelo a techo menos 1 cm ó 1,5 cm, aplicar pelladas de pasta de agarre PLADUR® formando una cuadrícula de 40 x 40 cm y colocando “testeras” en las líneas superior e inferior de tal manera que ayuden a obtener planos perfectamente alineados que facilitarán la colocación de rodapiés, techos o molduras.



2 Colocar las placas a tope en el forjado de techo y separadas del suelo mediante calzos de placas de 1 a 1,5 cm. Estos calzos se quitarán una vez seco el trabajo. Rellenar opcionalmente el espacio dejado por los calzos por un sellado elástico e impermeable o de poliestireno.

3 Introducir un refuerzo de madera entre dos placas en el caso que la altura suelo/techo sea superior a 3,60 m. La madera deberá estar tratada con una imprimación antihumedad.

4 Encuentro en rincón.

5 El trasdosado directo se realizará cubriendo toda la pared de suelo a forjado. Posteriormente se realizarán los techos.

6 Cuando el solado se ejecute después del trasdosado PLADUR® hay que prever un film protector (2 cm más alto que el suelo terminado) que se eliminará posteriormente.

Trasdosado semidirecto PLADUR® M-70 x 30

Formado por una estructura a base de maestras 70 x 30 ancladas firmemente al muro a las que se atornilla una o varias placas PLADUR® de diferentes tipos y espesores.

Ventajas Descripción



- Espesor del sistema reducido.
- Sencilla y rápida instalación.
- Obra seca, sin rozas.
- Calidad de terminación

1 Partimos de un muro soporte con una correcta impermeabilización, planeidad y nivelación. El primer paso será realizar el replanteo para lo cual deberá identificarse por un lado, sobre suelo y techo, el plano de la perfilera donde se atornillarán las placas, y sobre todo el paramento la ubicación de las maestras, según la modulación elegida (400 ó 600 mm).



2 En la zona inferior y superior del muro soporte, se colocarán unas piezas testeras para asegurar el plano y conseguir un perfecto acabado al colocar los rodapiés y perfiles perimetrales de techos. Se utilizará una fijación adecuada al muro base, al peso del sistema y a las cargas que penderán de él. Las separaciones máximas entre fijaciones de las maestras al muro serán de 600 mm.

3 Después se colocarán las maestras en función de la modulación elegida, 400 ó 600 mm.

4 Atornillar la placa a la estructura a base de maestras, con tornillos PLADUR® PM (cada 25 cm), colocándola “a tope” con el techo, dejando una distancia entre el suelo y la base de la placa de 1 cm ó 1,5 cm, pudiéndonos ayudar mediante calzos o pequeños trozos de placa. Aconsejamos colocar material aislante en su interior.

5 Si se opta por un trasdosado semidirecto múltiple (2 placas o más), se tendrá especial cuidado en colocar las placas a “mata juntas” respecto de la placa ya colocada. Hay que tener en cuenta que al tener mayor número de placas el tornillo debe ser de la longitud adecuada para ese espesor, y siempre atornillando a la estructura metálica.

**¡BAJAMOS
LOS PRECIOS!
¡ALTA CALIDAD!**



Trasdosado autoportante

Ventajas

Compuesto por una estructura autoportante a base de elementos verticales (montantes) y horizontales (canales) de diferente ancho, arriostrado o no al muro soporte, a la vez que se atornilla una o más placas PLADUR® de diferente tipo y espesor



Descripción

- Se puede reformar cualquier tipo de pared: irregular, etc.
- Montaje rápido y sencillo.
- Obra seca, sin rozas.
- Las instalaciones quedan ocultas en la cámara que se forma con la pared.
- Admite cualquier decoración tradicional.
- Su composición permite obtener distintos niveles de aislamiento acústico y térmico en función de las necesidades de cada caso.
- Protección al fuego.

1 Instalar los canales PLADUR® superiores e inferiores asegurándose que quedan a plomo. Bajo ambos canales colocar una Junta Estanca PLADUR®, al igual que en todas las superficies los perfiles que están en contacto con los muros.

2 Colocar los montantes encajándolos en los canales. Si fuera necesario utilizar lana mineral con barrera de vapor, ésta se colocará contra la placa PLADUR® o se puede utilizar directamente placa PLADUR® BV. Los montantes que deban fijarse a los canales se atornillarán con tornillos PLADUR®MM.

3 Cortar las placas PLADUR® a la altura de suelo a techo



menos 1 ó 1,5 cm. A continuación se atornillarán con tornillos PLADUR®PM (cada 25 cm). Se colocarán a tope en el techo. Si se necesita se colocará un arriostramiento entre el montante PLADUR® y la pared soporte que servirá de refuerzo .

4 Encuentro en rincón.

5 Cuando el solado se ejecute después del trasdosado PLADUR® hay que prever un film protector (2 cm más alto que el suelo terminado) que se eliminará posteriormente.

6 El trasdosado debe ser realizado cubriendo toda la pared de suelo a forjado y posteriormente se realizarán los techos PLADUR®.

7 Si opta por un trasdosado autoportante múltiple, se tendrá especial cuidado en colocar las placas a “mata juntas” respecto de la placa ya colocada. Hay que tener en cuenta que al tener mayor número de placas, el tornillo debe ser de la longitud adecuada para ese espesor, y siempre atornillando a la estructura metálica.

Tabiques

Ventajas

- Es una solución económica y requiere menos tiempo de ejecución que un sistema de tabiquería tradicional.
- Obra seca, sin rozas y montaje racional. Las instalaciones quedan ocultas en el alma (interior) del tabique.
- Calidad de terminación
- Admite cualquier tipo de decoración, pintura, telas, azulejos, etc.
- En función del sistema seleccionado, podemos obtener distintos niveles de aislamiento acústico y térmico.

Canal PLADUR® superior
Canal PLADUR® inferior





Instalaciones

Montante PLADUR®

Montante de refuerzo



El Sistema de tabiquería PLADUR® Metal está formado por una estructura de perfiles de chapa de acero galvanizada de diferente ancho a base de elementos verticales (montantes) y horizontales (canales), a cada lado de la cual se atornilla una placa PLADUR®, de diferente tipo y espesor (tabique sencillo). En el caso de atornillar a cada lado de la perfilería dos o más placas PLADUR®, se denominan “tabiques múltiples”. El alma de la unidad debe incorporar material aislante.

1 Instalar los canales PLADUR® superiores e inferiores, asegurándose de que queden “a plomo”. Colocar Junta Estanca PLADUR® en toda la superficie de la perfilería en contacto con los forjados y muros.

2 Colocar los montantes PLADUR® cada 400 mm ó 600 mm (según altura del tabique, o tabique seleccionado, ver cuadro). Solamente los montantes de arranque se atornillan al canal, fijándose también a la unidad de obra próxima.

3 En la zona del dintel se colocará un canal doblado en sus extremidades (20 cm) fijado con tornillos PLADUR®MM. A continuación se colocarán en el dintel dos montantes PLADUR® de refuerzo y los correspondientes de modulación.

4 En la zona inferior de la puerta, se doblarán los canales PLADUR® (15/20 cm) y se fijarán con tornillos PLADUR® MM a los montantes jamba.

5 Cortar las placas PLADUR® a la altura de suelo a techo menos 1 - 1'5 cm, colocando la placa para atornillar con tornillos PLADUR® PM (cada 25 cm) mediante calzos, a una distancia entre el suelo y la base de la placa de 1 a 1'5 cm.



6 Cuando el solado se ejecute después del tabique PLADUR® Metal hay que prever un film protector (2 cm más alto que el suelo terminado) que se eliminará posteriormente.



7 Si se opta por un tabique múltiple, se tendrá especial cuidado en colocar las placas a “mata juntas” respecto de la placa ya colocada. Hay que tener en cuenta que al tener mayor número de placas, el tornillo debe ser de la longitud adecuada para ese espesor, y siempre atornillando a la estructura metálica.

Techos registrables

Los techos registrables PLADUR® están constituidos por perfilería vista de acero galvanizado de distintos colores y placas de yeso laminado PLADUR® TR y PLADUR® DECOR.

Ventajas

- Dentro de la gama PLADUR®DECOR existe una amplia variedad de texturas y colores, que permiten muchas posibilidades en decoración.
- Fácil registro de instalación.
- Lavable.
- Montaje rápido y sencillo.

1 Dibujar en las paredes una línea de nivel a 1 m del suelo terminado. Esta línea servirá de referencia para la instalación del techo PLADUR®. Una vez definida la altura de la sala, trazar el nivel de los perfiles angulares 24 x 24 y fijarlo a la pared cada 0,60 m.

2 Replanteo de los perfiles primarios 24 x 40 SC cada 1,20 m:

- trabajar en el sentido más largo del local.
- si las dimensiones de la sala no son múltiplos de 0,60

**¡BAJAMOS
LOS PRECIOS!
¡ALTA CALIDAD!**



m (largo y ancho), situarlos de manera que el eje principal del local sea el de la placa central del techo. Esto permitirá que las placas de todos los extremos estén en la misma dimensión. Marcar los puntos donde se colocarán los anclajes para las varillas roscadas (cada 1,20 m). Cortar las varillas roscadas a la medida deseada y colocarlas con un anclaje firme y resistente (elegir el taco según el tipo de soporte).

3 Colocar los perfiles primarios suspendidos con la pieza de cuelgue (para cada pieza de cuelgue dos tuercas para sujetarla a la varilla). Los primarios se cortarán en los extremos teniendo en cuenta que la modulación ha de mantenerse en las perforaciones que lleva el perfil para los secundarios.

4 Conectar a los primarios, primero los perfiles secundarios 24 x 38 SC 1200 y después los secundarios 24 x 38 SC 600 (si son placas de 1200 x 600, no se necesitan los de 600 mm).

5 Instalación de las placas, comenzando por el centro y terminando por el perímetro.



Los que quieren **evitar riesgos,** eligen toda la gama de **productos Pladur®**

Placas **Perfiles**

Tornillos

Cintas

Pastas

Este sistema ofrece los mejores resultados con Pladur gracias a su capacidad para el montaje rápido y sencillo de las placas y perfiles.
• La versatilidad y confiabilidad ofrecen la máxima flexibilidad.
• El uso del Sistema completo previene cualquier problema.
• Toda la calidad de cada uno de los componentes conforma el Sistema de alta calidad.
• La versatilidad y flexibilidad de poder recibir los acabados a un único proveedor Pladur.

PLADUR



OFERTA ESPECIAL

STOCKFEDERA

Visita nuestra zona de liquidaciones.
¡oportunidades a precios increíbles!!!



Más Productos
en Almacén



multimat
laguardia & moreira



ZUNCHO

702033903202	ZUNCHO HORMIG.ESTANDAR 40X20X15
702033903203	ZUNCHO HORMIG.ESTANDAR 40X20X20
702033903204	ZUNCHO HORMIG.ESTANDAR 40X20X30
702023902202	ZUNCHO HORMIG.FINO 40X20X15
702023902203	ZUNCHO HORMIG.FINO 40X20X20

BALAUSTRÉ

702094404000	BALAUSTRÉ GENOVA 12X12X75 BLANCO
702094408000	REMATE BALAUSTRÉ PORTUGAL 25X25X10 BLANCO
702094409000	REMATE BALAUSTRÉ SERPIS 26X26X32 BLANCO

CELOSIA


702054405000	CELOSIA ALTEA 6X20X40 BLANCO
702054401000	CELOSIA ESTRELLA 6X20X40 BLANCO
702054403000	CELOSIA FICUS 6X20X40 BLANCO
702054404000	CELOSIA ISABELA 6X20X40 BLANCO
702054402000	CELOSIA LUNA 6X20X40 BLANCO



PLADUR

710090301201	1102501 PLACA VINILICA 10X595X595
710100301225	1102348 PLACA BA 10-2500 PLADUR
710100301229	1102357 PLACA BA 10-3000 PLADUR
710100301421	1102387 PLACA BA 13-2000 PLADUR
710100301427	1102398 PLACA BA 13-2700 PLADUR
710100301429	1102403 PLACA BA 13-3000 PLADUR
710100301526	1102386 PLACA BA 15-2500 PLADUR
710100301529	1102399 PLACA BA 15-3000 PLADUR
710100302525	1102442 PLACA FOC BA 15-2500 PLADUR
710100304411	2131442 PLACA BA 13-2000 N-800 PLADUR
710100305325	1102472 PLACA WA 13-2500 PLADUR

710100305421	1109943 PLACA WA 13-2000 PLADUR
710100305425	1102392 PLACA BA 13-2500 PLADUR
710100305526	1102480 PLACA WA 15-2500 PLADUR
710100305527	1103655 PLACA WA 15-2700 PLADUR



MONTANTE

710110301201	1103403 MONTANTE 46-2500 PLADUR
710110301203	1103463 MONTANTE 46-2700 PLADUR
710110301205	1103476 MONTANTE 46-3000 PLADUR
710110301206	1103436 MONTANTE 46-3200 PLADUR
710110301305	1103477 MONTANTE 70-3000 PLADUR
710110301401	1103464 MONTANTE REFOR.70-2500 PLADUR

CANAL

710110303205	1103315 CANAL 48-3000 PLADUR
710110303405	1103316 CANAL 73-3000 PLADUR
710110304105	1128389 MAESTRA 70-3000 PLADUR
710110304205	1103317 MAESTRA 82-3000 PLADUR
710110304305	7039727 PERFIL TECHO TF-38 38x38x3600 PL
710110304405	7040187 PERFIL CANAL CLIP-3000 PLADUR
710110305105	1103321 PERFIL T-47-3000 PLADUR
710110305115	1103323 PERFIL T-47-4500 PLADUR
710110305205	1107904 PERFIL PH-45-4000 PLADUR
710110305300	1103324 ANGULAR L A24-TC PLADUR
710110305900	1103330 HORQUILLA T-47 PLADUR
710110305901	1103331 PIEZA EMPALME T-47 PLADUR
710110309134	7027479 PERFIL PRIMARIO 24X43 S.C.3600
710110309231	7027481 PERFIL SECUNDARIO 24X38 SC 600
710110309232	7027479 PERFIL SECUNDARIO 24X38 SC1200
710110309333	1103519 PERFIL ANGULAR 24X24X3000
710110310100	7042368 VARILLA ROSCADA M6 1000MM
710110310324	2137654 PERFIL U30 29X2400



PASTAS

710110306102	2134872 PASTA JUNTAS LISTA AL USO X20KG
710110306104	2136840 SACO PASTA JUNTAS JN SEC/NOR 18K



710110306105	2134873 BOTE PASTA JUNTAS LISTA AL USO 7
710110306201	2136883 SACO PASTA AGARRE PLADUR PA 20KG



TORNILLOS

710110307001	7023148 TORNI.PM 3,9X35 (1000 UD) PLADUR
710110307002	7023147 TORNI.PM 3,9X25 (1000 UD) PLADUR
710110307003	7023146 TORNI.MM 3,5X9,5 (1000 UD) PLADUR
710110307004	7023152 TORNI.PM 3,5X25 (1000 UD) PLADUR
710110307005	7039306 TORNI.PM 3,5X25(10000 UD) PLADUR
710110307006	7024828 BLISTER TORNILLO PM 3,9X25 (100)
710110307007	7024829 BLISTER TORNILLO PM 3,9x35 (100)
710110307008	7024830 BLISTER TORNILLO MM 3,5x9,5(100)
710110307010	7023149 TORNI.PM 3,5X45 (500 UD) PLADUR

CINTA

710110308001	7023018 ROLLO 150 ML CINTA JUNTAS PLADUR
710110308002	7023669 ROLLO 30 ML CINTA GUARDAVIVOS PL
710110308003	7023145 JUNTA ESTANCA 46MM ROLLO 30M
710110308004	7042022 ROLLO 23 ML CINTA JUNTAS PLADUR
710110308005	7023024 ROLLO 90ML CINTA REFUERZO PLADUR
710110308006	7023139 JUNTA ESTANCA 70MM ROLLO 30 ML
710110320520	7023143 BANDA ACUSTIC 50 MM ROLLO 20 M
710110320720	7023144 BANDA ACUSTIC 75 MM ROLLO 20 M



CUBOS KANGURO

802054401000	ESPUERTA GOMA 11 LT.MOD.2
802054402000	ESPUERTA GOMA 4 ASAS 37 LT.MOD.5
802054403000	CARBONERA GOMA 30 LT.MOD.2
802054404000	GAVETA GOMA 14 LT.MOD.2
802054405000	CUBO ITALIANO GOMA 10 LT.
802054406000	CUBO DOMESTICO GOMA 11 LT.MOD.2

802054407000	CUBO ITALIANO PLAST.FIELPLAST 10LT.
802054408000	CUBO COMUNAL BASURA C/CIERRE 90 LT.MOD.7
802054409000	CAPAZO PLASTICO GRIS 40 LT.MOD.3



HERRAMIENTA MANUAL BELLOTA



804054301001	040043 AZULETE 50230
804054301002	040104 TIRALINEAS 50220



802014312002	097986 ESPATULA 5890-20
802014312004	098044 ESPATULA 5890-40
802014312008	098167 ESPATULA 5890-80
802014312010	098228 ESPATULA 5890-100
802014312012	098327 ESPATULA 5890-120
802014322007	561326 ESPATULA 5896-180
802014322001	564365 ESPATULA 5894-100
802014322004	564369 ESPATULA 5894-120
802014322006	564402 ESPATULA 5894-150
802014322008	564426 ESPATULA 5894-150p
802014322002	564488 ESPATULA 5895-300
802014322003	564525 ESPATULA 5896-E
802014322005	564549 ESPATULA 5896-R



PUNTERO Y MAZA

802014320001	128604 PUNTERO 5821-18X250
802014320003	128703 PUNTERO 5821-18X300
802014320002	130409 PUNTERO 5825-18X250
802014301001	121001 MAZA 5200-3
802014301002	121209 MAZA 5200-4
802014301003	121407 MAZA 5200-5
802014305007	127881 PALETA 5842-H BIM
802014305000	131208 PALETA 5841-A
802014305005	131307 PALETA 5841-B
802014305001	132007 PALETA 5842-F
802014305006	132205 PALETA 5842-H



CONCEPTOS GENERALES		
EL CÓDIGO TÉCNICO DE EDIFICACIÓN ESTABLECE:		
VALOR DnTA EN FUNCIÓN DE LA CLASIFICACIÓN DEL LOCAL		
A-Ruido interior	LOCAL RECEPTOR	
	Local emisor	Local habitable Local Habitante protegido
	Otro usuario	DnTA=45 dBA DnTA<50dBA
	Zona Común	
	Recinto instalaciones	
	Recinto de actividad	
B-Ruido de impacto	LOCAL RECEPTOR	
	Local emisor	Local habitable protegido
	Otro usuario	L'nTW< 65 dB
	Zona Común	L'nTW< 65 dB
	Recinto instalaciones	L'nTW< 50 dB
	Recinto de actividad	L'nTW< 65 dB
C- ruido aéreo exterior	LOCAL RECEPTOR	
		Local habitable protegido
	Ruido automóviles	D2m,n,Tot<30 dBA
	Ruido ferrocarriles	D2m,n,Tot<32 dBA
	Ruido aviones	D2m,n,Tot<35 dBA
	Medianeras	D2m,n,Tot<40 dBA
ASLAMIENTO DnT	GRADO DE MOLESTIA	
30	Se oye claramente	
35	Se oye y no se entiende	
40	Se oye pero no se entiende	
45	Se oye ligeramente	
>50	No se oye	

¿Qué es el aislamiento acústico?

El aislamiento o insonorización es:

- La capacidad de un espacio cerrado para evitar que se transmita el sonido al exterior, por ejemplo, si una habitación emite 100dB y la habitación contigua recibe 50dB, podremos decir que el aislamiento tiene una capacidad de insonorización de 50dB;
- O bien para evitar que penetren en su interior los sonidos externos, por ejemplo el paso constante de aviones tráfico aéreo sobre un edificio dependiendo de una u otra necesidad (por tanto del origen de la fuente sonora si está dentro o fuera de la vivienda) los materiales y el proyecto serán diferentes.



NORMATIVA AISLAMIENTO ACÚSTICO POR ROCKWOOL

ELEMENTO CONSTRUCTIVO	FUENTE SONORA	SOLUCIÓN	REQUERIMIENTOS
		OBRA NUEVA	CTE DB+HR RUIDO AÉREO
CUBIERTAS Y FORJADOS			
	RUIDOS AÉREOS	TECHO ACÚSTICO	D>30 db
		TRASOSADOS DE MUROS	D>32 db
			D>50 db
DIVISIÓN: PAREDES	RUIDOS ASCENSOR	TRASOSADO (MONO O DOBLE)	D>50 db
SEPARADORAS ENTRE DIFERENTE	GOLPES, CAIDAS, VOCES	TABIQÜERIA SECA (PLY)	
PROPIETARIO	TUBERÍA DE AGUA	TABIQÜERÍA DOBLE LHD+LR	
DIVISIÓN: PAREDES	VOCES, RUIDO, MÚSICA TV	TABIQÜERÍA SECA (PLY)	D>30 db
SEPARADORES ENTRE PROPIETARIOS			D>50 db
FACHADAS			
	RUIDO VÍA PÚBLICA	TRASOSADOS DE MUROS	
	MAQUINARIA C. P.	TABIQÜERÍA DE DOBLE LHD+LR	D>30/32 db
	VEHÍCULOS		
INSTALACIONES	ASCENSORES	TRASOSADOS TABIQUE DE DOBLE LHD+LR	D>55db
			REQUERIMIENTOS
			CTE DB+HR RUIDO IMPACTO
CUBIERTAS Y FORJADOS			
	LLUVIAS, GRANIZO	TECHO ACÚSTICO	
	RUIDO DE IMPACTO	TRASOSADO DE MURO	Lto-65 Db
SUELOS			
	RUIDOS DE IMPACTO	SUELO FLOTANTES	Lto-65 Db
RESISTENCIA AL FUEGO			
DIVISIONES: PAREDES EN PASILLOS, ESCALERAS, CAJAS DE ASCENSORES Y PAREDES QUE DELIMITAN VESTÍBULOS PREVIOS			
DIVISIONES: PAREDES SEPARADORAS ENTRE DIFERENTES PROPIETARIOS			
CUBIERTAS FACHADAS FORJADOS EN CONTACTO CON EL TERRENO			
DIVISIONES INTERIORES MEDIANERAS FORJADOS ENTRE DIFERENTES PROPIETARIOS			





Más Productos
en Almacén



multimat
laguardia & moreira



802014305002 13300.4 PALETA 5844-A

802014305004 135107 PALETA 5902

802014305003 236972 PALETA 5848



PALA-LLANA-ALCOTANA

802014303000 500400 PALA PUNTA 5501-3 MM

802014304000 501308 PALA CUADRADA 5502-3 MM

802014306000 133707 LLANA 5861-00

802014306001 133905 LLANA 5861-1

802014307000 134704 LLANA/PEINE 5871-00

802014308006 134803 LLANA/PEINE 5873-06

802014309000 157581 LLANA/TALLOCHA 5883

802014306002 395082 LLANA 5864 MM

802014309001 547269 LLANA 5861-1 BIM INOX

802014310000 663037 LLANA 5861-1 INOX

802014311008 663235 LLANA/PEINE 5873-08

802014313002 135404 ALCOTANA 5931-A

802014313003 135503 ALCOTANA 5931-B

802014313001 135701 ALCOTANA 5932-A




802014319020 146103 CORTAFRIOS 8251-200

802014319022 146301 CORTAFRIOS 8251-225

802014319030 146509 CORTAFRIOS 8251-300

802014319035 146608 CORTAFRIOS 8251-350



DESTORNILLADOR Y ALICATES

802024302000 148169 DESTORNILLAD.TRIMAX 66200-3X100

802024302003 148848 DESTORNILLAD.TRIMAX 66200-4X125

802024302006 148947 DESTORNILLAD.TRIMAX 66200-5.5X150

802024302001 149319 DESTORNILLAD.TRIMAX 66210-4X100

802024302004 149425 DESTORNILLAD.TRIMAX 66210-5.5X125

802024302007 149531 DESTORNILLAD.TRIMAX 66210-6.5X150

802024302009 149647 DESTORNILLAD.TRIMAX 66210-8X175

802024302002 149814 DESTORNILLAD.TRIMAX 66220-PH0

802024302005 149869 DESTORNILLAD.TRIMAX 66220-PH1

802024302008 149920 DESTORNILLAD.TRIMAX 66220-PH2

802024305000 332926 ALICATES UNIVERSAL 6100-180 BIM

802024305002 333053 ALICATES UNIVERSAL 6100-200 BIM

802024305001 333220 ALICATES UNIVERSAL 6102-180 BIM

802024304000 333527 ALICATES CORTANTES 6110-160 BIM

802024304001 333626 ALICATES CORTANTES 6110-180 BIM



DESECOFRADOR Y VARILLA

802014314003 156973 DESECOFRADOR 5982-22X800

802014314002 156980 DESECOFRADOR 5982-20X700

802014314001 156997 DESECOFRADOR 5982-20X600

802014315000 159028 CORTAVARILLAS 6009-600

803094303001 282122 VARILLA MEZCLADORA 50787-70

803094303002 282207 VARILLA MEZCLADORA 50787-90

03094303003 282252 VARILLA MEZCLADORA 50787-100

03094301010 319798 MEZCLADORA MC M10V + VARILLA

03094301012 458084 MEZCLADORA MC M12V



MAZA - MARTILLO

802014302002 353143 MACETA 5308-A N

802014302001 353303 MACETA 5308-A MPFVT

802014302003 353358 MACETA 5308-B MPFVT

802014301004 374315 MAZA 5200-5 MPFVT

802014317054 658880 MAZA DE GOMA 8053-54

802014317064 658927 MAZA DE GOMA 8053-64

802014316006 659085 MARTILLO GOMA BLANCA 8054-64

802014316001 439410 MARTILLO MADERA/CONSTRU.8005-A MP

802014316007 439458 MARTILLO MADERA/CONSTRU.8005-B MP

802014316008 439496 MARTILLO MADERA/CONSTRU.8005-C MP

802014316005 530513 MARTILLO NYLON 8050-32

802014316002 140002 MARTILLO MADERA/CONSTRUCC. 8007-C

802014316003 141603 MARTILLO INDUSTRIA 8011-D



802014316004 143300 MARTILLO MADERA/CONSTRUCC.
8017-D



FLEXOMETRO

804044301005 564716 FLEXOMETRO 50010-5 CBL

804044301008 564754 FLEXOMETRO 50010-8 CBL

802014309002 5888 TALOCHA CON ESPONJA



PROPLAC PLADUR

802014321002 199093 SERRUCHO PROPLAC 4521

802014324001 561388 TIJERAS CORTE RECT.PROPLAC
6006-S

802014324002 561401 TIJERAS CORTE DCHA.PROPLAC
6006-R

802014324003 561425 TIJERAS CORTE IZQD.PROPLAC
6006-L

802014321001 561449 SERRUCHO PROPLAC 4520-15

802014321003 561463 SERRUCHO PROPLAC 4520-20

802014323018 561487 CUTTER PROPLAC 5140-4-18

802014323022 561517 CUTTER PROPLAC 5140-4-22

802014323025 561531 CUTTER PROPLAC 51405-25



AISLANTES TERMICOS

TEXSA-FIBRA DE VIDRIO-

724062501101 1250220 4 M/2 TECSOUND FT 40 AISLATO.
ACUS



URSA

724010501462 2131743 M2 URSA TERRA MANTA
45X60X13.50

724010526184 2131749 M2 URSA TERRA PLACA 45X60X13.50

724010520361 P0022 M2 PANEL MEDIANE-
RA.0,60X1,35X3MM

724010524561 P0051 M2 PANEL FIELTRO 0,60X1,35X50MM

724010525461 P0081 M2 PANEL ACUSTIC
0,60X10,80X45MM

ROCKWOOD -LANA DE ROCA -

724024501760 M2 FIELTRO L.ROCA 121 ROULROCK
600x120x8

724024502360 M2 PANEL L.ROCA 208 ROXUL 135x60x4

724024503360 M2 PANEL L.ROCA ALPHAROCK-E-225
135x60x4

724024504060 M2 PANEL L.ROCA ROCKSOL-E-501
120x60x2

724024505160 M2 PANEL L.ROCA REV.AL.FIREROCK
100x60x3

724024506460 M2 PANEL L.ROCA ALPHAROCK-E-225
135X60X5

724024506560 M2 PANEL L.ROCA ALPHAROCK-E-225
135X60X6



TEXSA -IMPERMEABILIZANTES-

725012501009 10880010 EMUFAL I IMPRIM.ASFALTICA
9 KG.

725012502010 108660210 BOTE EMULSION NEGRA 10 KGR.

725012503009 10870110 EMUFAL TE EMULS.ASFALT.C
9KGS.

725012503024 10870125 EMUFAL TE EMULS.ASFALT.C
24 KGS

725022501000 10508013 M2 LAMINA PLASFAL FV3 N/
AUTOPRO

725022502000 12450020 M/2 LAM.ASFTEXSELF M 1,1X20

725022502001 12600020 M/2 LAM.ASFTEXSELF HD 1,1X20

725022503000 10510014 M2 LAMINA PLASFAL PE3 N/
AUTOPRO

725022504000 10190000 M/2.MORTERPLAS LAMINA
POLIMIRI

725025701000 1441-11 M2 SUPERLAMINA POLIMERICA VV

725032501000 16151000 M/2.MORTERPLAS LAM.AUTO-
PROTEGI



PERFILES PREMUSA

718020601000 00450 NIVEL ALUM.10X10 PLATA BRILLO
2,60

718020601002 00452 NIVEL ALUM.10X10 PLATA MATE 2,60

718020602001 00115 L1 GUARDACANTO 11,5 PVC BLANCO
2,60

718020602002 00115 L7 GUARDACANTO 11,5 PVC BE
2,60



CONSEJOS I

Cómo ahorrar energía aislando la cubierta

Los edificios construidos con anterioridad a la Norma Básica de la Edificación (1979) están construidos apenas sin aislante térmico. Y los edificios construidos con posterioridad a 1979 carecen del aislamiento suficiente. Buena parte de nuestros edificios están considerados como “depredadores de energía”. Por eso, y para cumplir con los objetivos legales, debemos incluir la eficiencia energética como un eje de nuestra actividad profesional.

¿Ventajas e inconvenientes de aislar la cubierta?

Para más información técnica sobre cómo ahorrar energía aislando la cubierta, puedes descargar las fichas técnicas ampliadas desarrolladas por el IVE:

Por el exterior, ventajas:

- Si la cubierta presenta algún tipo de deficiencia a mejorar, es la solución más aconsejable.
- Permite aprovechar la inercia térmica del soporte resistente.
- Evita fenómenos de condensación.
- No reduce la altura de la estancia bajo cubierta.

Por el exterior, inconvenientes:

- Tener en cuenta el drenaje y los encuentros con elementos de la cubierta.
- Se necesita el consentimiento de la comunidad de vecinos.
- En general, suele implicar mayor coste económico.

Por el interior, ventajas:

- Si la cubierta está bien conservada suele ser la solución más económica.
- Evita el levantamiento de la cubrición.
- Aporta una mejora del aislamiento acústico a ruido aéreo y reducción ruido de impactos.

Por el interior, inconvenientes:

Es adecuada cuando es necesario efectuar otras mejoras en cubierta.



- Existe riesgo de que se generen condensaciones, lo que requiere colocar una barrera de vapor.
- Se pierde altura libre de la vivienda.

¿Cómo solucionar la pérdida energética en cubiertas?

Existen dos alternativas a la hora de incorporar aislamiento en la cubierta:

- **Aislamiento térmico desde el exterior.**
- Es la solución más adecuada cuando la cubierta presenta otro tipo de deficiencias que requieren trabajos de impermeabilización, o reparar otro tipo de lesiones.

Aislamiento térmico desde el interior.

- Esta solución es el recurso a utilizar siempre que no sea necesario realizar trabajos de impermeabilización/reparación de la cubierta y que no sea posible realizar la intervención por el exterior.

Con todo ello reducimos el consumo energético de la vivienda, logrando mayor confort térmico: nuestro cliente se sentirá en su casa más fresco en verano, más calentito en invierno, y además ahorrará hasta un 17% de la factura energética.

¿Qué ahorro se puede obtener?

Si se coloca aislante térmico por el exterior en la cubierta pueden conseguirse ahorros en el consumo de calefacción y refrigeración entre el 5y el 17%. Esto dependerá de:

- **Espesor del aislante:** El ahorro será mayor cuanto mayor sea el espesor del aislante.
- **Calidad del aislante:** El ahorro y el confort serán mayores cuanto más calidad presente el aislante instalado.
- **Tipo de edificio:** La capacidad de ahorro ejecutando mejoras de aislamiento en la cubierta será mayor cuanto menor sea la relación entre fachada y cubierta. Es decir, el ahorro obtenido será mayor en viviendas y edificios de poca altura.
- **Calidad de la ejecución:** El ahorro y el confort será mayor cuanto mejor sea la ejecución del trabajo de ejecución, evitando puentes térmicos. Por este motivo profesional debe saber explicar el valor añadido de su saber hacer.



IMPERMEABILIZACIÓN Y AISLAMIENTO TÉCNICO DE CUBIERTAS PLANAS

CUBIERTA DE GRAVA		CUBIERTA TEXTOSA	Chimenea		
1	SOPORTE BASE	SOPORTE BASE	Emulal I		
2	SUPER-MORTEPLAST-NICORTEPLAST 4 KG PE	MORTEPLAS FP 3 KG+MORTEPLAS FV 3 KG / HIPERMORTEPLAS 4,8 KG	TEXSELF FV 4 KG MINERAL / PLUSAL TV 3 KG AL		
3	TERRAM 1000	TERRAM 1000			
4	ROOFMATE SL 50-80 MM	TEXTOSA 30/40 /50 R GRIS/BLANCO			
5	TERRAM 1000				
6	GRAVA				
CUBIERTA FLOTANTE (PLOT)		CUBIERTA EMBALDOSADA	CUBIERTA AJARDINADA	JARDINERAS	
1	SOPORTE BASE	SOPORTE BASE	1	SOPORTE BASE	IMPERTEXA L
2	HIPERMORTEPLAS 4 KG / SUPER-NICORTEPLAS	HIPERMORTEPLAS 4 KG / SUPERMORTEPLAS	2	EMULAL I	MEMADURA IMPERTEXA A-50
3	TERRAM 700	TERRAM 700	3	MORTEPLAST FP 3 KG	IMPERTEXA L
4	ROOFMATE SL 50-80 mm	ROOFMATE SL 30-80 mm	4	MORTEPLAS GARDEN	TERRAM 1000
5	TERRAM 1000	TERRAM 1000	5	TERRAM 700	
6	SOPORTE S1 (REGULABLE)	capa separadora diluente de vapor drenante en plus	6	ROOFMATE SL 50-80 mm	
	Malla hidráulica	acabado cerámico	7	DREN-TEX IMPACT GARDEN	
			8	SUBSTRATO VEGETAL	

IMPERMEABILIZACIÓN Y AISLAMIENTO TÉCNICO DE CUBIERTAS INCLINADAS

CUBIERTA INCLINADA INVERTIDA	CUBIERTA INCLINADA ENRASETADA	CUBIERTA INCLINADA DE PANEL SANDWICH VENTILADA CON TEJA	
1 SOPORTE BASE	1 SOPORTE BASE	1	PANEL SANDWICH ARTHAWIND
2 EMULAL I/TEXSELF PRIMER	2 EMULAL I/TEXSELF PRIMER	2	EMULAL I/TEXSELF PRIMER
3 TEXSELF FV 2C	3 TEXSELF FV 2C	3	TEXSELF FV 4 KG MINERAL GRIS
4 ROOFMATE PT A (ESPESOR DE 60 A 90 mm S/cte)	4 ROOFMATE 209 (ESPESOR DE 60 A 90 mm S/cte)	4	TEXSAPUR ESPECIAL TEJAS
5 TEXSAPUR ESPECIAL TEJA	5 Enrasado y acabado teja	5	ACABADO TEJA
6 ACABADO TEJA			
CUBIERTA INCLINADA CON PROTECCIÓN PESADA DE TEJA	CUBIERTA INCLINADA CON BAO TEJA ACABADO CON TEJA MIXTA	CUBIERTA INCLINADA AUTOPROTEGIDA	
1 SOPORTE BASE	1 SOPORTE BASE	1	SOPORTE BASE
2 TEXSAROLL 403.5	2 TEXSARLACK BIT MINI	2	EMULAL I
3 TEXSAPUR ESPECIAL TEJAS	3 ENRASADO Y ACABADO TEJA MIXTA	3	MORTEPLAST FV 3 KG
		4	MORTEPLAS FV 5 KG MINERAL



IMPERMEABILIZACIÓN MUROS Y SOLERAS

SUELOS	CAPAS DE AISLAMIENTO	REHABILITACIÓN MUROS	CAPAS DE AISLAMIENTO
1	TERRENO	1	DRENTEX
2	ROOFTEX 400		
3	DRENTEX PROTECT 500		
4	MALLAZO	ACCISOS	
5	HORMIGOS	1	TERRAM 100
6	PAVIMENTO		
IMPERMEABILIZACIÓN DE MUROS, AISLAMIENTO TÉRMICO Y DRENAJE		LOSA	
	CAPAS	1	EMUFAL I
1	EMUFAL I	2	MORTEPLAST 4 KG FP/ HIPERMORTEPLAS 4,8 KG
2	MORTEPLAST 4 KG FP/TEXSELF 1,5	3	TERRAM 1000
3	JUNTA GUM / EXPANDJOINT		
4	FLOORMATE 500	IMPERMEABILIZACIÓN DE MUROS	
5	DRENTEX PROTECT PLUS	1	EMUFAL I
IMPERMEABILIZACIÓN CON DRENAJE		2	PLASFAL FP 4 KG / TEXSELF M
1	EMUFAL TE / TEXSELF	3	TERRAM 1000 / DRENTEX PROTECT 50
2	TERRAM 1000 / DRENTEX PROTECT 50		
		IMPERMEABILIZACIÓN SOLERAS Y MUROS CAPILARIDAD	
		1	EMUFAL I
		2	DRENTEX PROTECT 500
		3	HIPERMORTEPLAS 4 KG / 4,8 KG
		4	TERRAM 1000
		5	FLOORMATE 500-50/60 mm
		6	TERRAM 1000

**¡BAJAMOS
Los PRECIOS!
¡ALTA CALIDAD!**





Más Productos en Almacén



multimat laguardia & moreira



718020602003	00115 L6 GUARDACANTOS 11,5 PVC MARF.2,60
718020603001	03031 GUARDACANTO 11,5 ALUM.PLA. BRI.2,60
718020603002	03030 GUARDACANTO 11,5 ALUM.PLA. MAT.2,60



720171016006	N-VENTANA GPL 3076 PK10 94X160
720171016008	N-VENTANA GPL 3076 SK06 114X118
720171016009	N-VENTANA GPL 3076 SK08 114X140
720171033003	N-VENTANA GXL 3059 FK06 66X118
20071010004	VENTANA GHL-3059 M04 78X98
20071010009	VENTANA GHL-3059 S08 114X140
20071010010	VENTANA GHL-3059 U04 134X98

CORTINAS PREGUNTAR ALMACEN

CORTINAS

VELUX ofrece una amplia gama de cortinas que decoran, filtran la luz, aíslan y protegen de la intemperie de los techos. Algunas de las cortinas pueden ser instaladas en techos combinados para multiplicar los beneficios. Las características son las siguientes:

VELUX	
VENTANA GIRATORIA	
720171031008	N-VENTANA GGL INTEG. 307621 114X118 SK06
720171031009	N-VENTANA GGL INTEG. 307621 114X140 SK08
720171031011	N-VENTANA GGL INTEG. 307621 134X140 UK08
720171031010	N-VENTANA GGL INTEG. 307621 134X98 UK04
720171031001	N-VENTANA GGL INTEG. 307621 55X78 CK02
720171031002	N-VENTANA GGL INTEG. 307621 55X98 CK04
720171031003	N-VENTANA GGL INTEG. 307621 66X118 FK06
720171031005	N-VENTANA GGL INTEG. 307621 78X140 MK08
720171031004	N-VENTANA GGL INTEG. 307621 78X98 MK04
720171032008	N-VENTANA GGU INTEG. 007621 114X118 SK06
720171032009	N-VENTANA GGU INTEG. 007621 114X140 SK08
720171032002	N-VENTANA GGU INTEG. 007621 55X98 CK04
720171032005	N-VENTANA GGU INTEG. 007621 78X140 MK08
720171032004	N-VENTANA GGU INTEG. 007621 78X98 MK04



Combinación de cortinas

La combinación de las cortinas con sus respectivos accesorios permite crear una amplia variedad de instalaciones.

- Cortinas de aluminio
- Cortinas de plástico
- Cortinas de tela
- Tela y tela



Cortinas de ensuciamiento

Disponibles en el espacio exterior.

- Faltan
- Decoración y protección
- Protección térmica
- Protección



Estores plegables

- Faltan
- Cortina plegable con tirador de colores, cuadro y tirador
- Se le permite girar a los lados de la ventana.
- La tela puede abajarse por completo.



Cortinas plegadas y estores

Disponibles en un amplio variedad de telas y tiradores modernos.

- Faltan
- Tirador de colores de tela
- Decoración
- Protección a temperatura exterior



Cortinas venecianas

- Faltan
- Cortina de tela
- Decoración
- Protección



Mosquiteras

- Faltan
- Protección contra insectos.



PUERTAS

17617XX0000	PUERTA SUP.STANDAR 750X2000 GALV.DC
17617XX0002	PUERTA SUP.STANDAR 750X2000 GALV. DC.VE
17617XX0001	PUERTA SUP.STANDAR 750X2000 GALV.IZ
17617XX0003	PUERTA SUP.STANDAR 750X2000 GALV. IZ.VE
717617XX0006	PUERTA SUP.STANDAR 875X2000 GALV. DC.VE
717617XX0005	PUERTA SUP.STANDAR 875X2000 GALV.IZ
717617XX0008	PUERTA SUPER PLUS 750X2000 BLCO DC
717617XX0010	PUERTA SUPER PLUS 750X2000 BLCO DC.VENT
717617XX0011	PUERTA SUPER PLUS 750X2000 BLCO IZ.VENT
717617XX0012	PUERTA SUPER PLUS 875X2000 BLCO DC

VENTANA PROYECTANTE	
720171015004	N-VENTANA GPL 3059 MK04 78X98
720171015005	N-VENTANA GPL 3059 MK08 78X140
720171015006	N-VENTANA GPL 3059 PK10 94X160
720171015008	N-VENTANA GPL 3059 SK06 114X118
720171015009	N-VENTANA GPL 3059 SK08 114X140
720171015010	N-VENTANA GPL 3059 UK04 134X98
720171015011	N-VENTANA GPL 3059 UK08 134X140
720171016005	N-VENTANA GPL 3076 MK08 78X140



CONSTRUCCIÓN



SACOS DE ESCOMBROS

806043401010	SACO P/ESCOMBRO 1 M/3 SACOTRES
806043501048	SACO PEQ.ESCOMBRO 45X80 100 MICRAS LOGO
806046300100	SACO DE ESCOMBRO 0,50X0,80 RAFTIA
806046300200	SACO DE ESCOMBRO BIG BAG 0,90X0,90X1
806046300100	SACO DE ESCOMBRO 0,50X0,80 RAFTIA



ROPA CONSTRUCCIÓN

800024610001	288-VFCY CHALECO ALTA VISIBILIDAD L
800024610002	288-VFCY CHALECO ALTA VISIBILIDAD XL

CAZADORA

800024607048	388-C CAZADORA TERGAL AZUL T48-T60
--------------	------------------------------------

PANTALONES

800024604038	388-P PANTALON TERGAL AZUL T38- T50
800024609048	488-BT TOP BUZO TERGAL AZUL T 48-T60
800024608054	488-CWR TOP CAZADOR.TERGAL AZUL-HI-DR T54 a T60
800024606040	488-PETA TOP PETO TERGAL AZUL T38-40 a T50-52
800024603040	588-PEA PANTALON ESPECIALISTA T38-40 T50-52
800024601040	588-PELAST PANTALON ELAST. T-38/40 AZUL T 46-48
800024602044	588-PELASTK PANTALON ELASTICO T42-44 T50-52

GUANTES

800024611005	688-LB GUANTE LATEX NEOPRENO T9
800024611004	688-LDN GUANTE LATEX INDUSTRIAL T9
800024611003	688-LUT GUANTE LATEX BL EMPOLVADO T-L

BOTAS

800020XX0000	1688-BE BOTA SAGUNTO T40
800020XX0001	1688-BE BOTA SAGUNTO T41
800020XX0002	1688-BE BOTA SAGUNTO T42
800020XX0003	1688-BE BOTA SAGUNTO T43
800020XX0004	1688-BE BOTA SAGUNTO T44
800020XX0005	1688-ZE ZAPATO TARRACO T.40
800020XX0006	1688-ZE ZAPATO TARRACO T.41
800020XX0007	1688-ZE ZAPATO TARRACO T.42
800020XX0008	1688-ZE ZAPATO TARRACO T.43
800020XX0009	1688-ZE ZAPATO TARRACO T.44

PERFILES SCHUTER SYSTEM

718023401502	ML.PERFIL JOLLY AEI25 2.5M ALUM. ANODIZAD
718023401451	ML.PERFIL JOLLY-AC A100BW 10MM -BLANCO
718023401461	ML.PERFIL JOLLY-AC A125BW 12,5MM -BLANCO
718023401165	ML.PERFIL JOLLY-ACG A125ACG 12,5MM CR.BR
18023401260	ML.PERFIL JOLLY-AMG A125AMG 12,5MM DOR.B
18023401453	ML.PERFIL JOLLY-P BW125 12,5MM BLANCO
18023401454	ML.PERFIL JOLLY-P PG125 12,5MM GRIS MEDI
18023414567	ML.PERFIL QUADDEC ATGB Q100 ATGB 2,5M
18023412452	ML.PERFIL QUADDEC-ACG Q100ACG 10MM CR BR
718023412465	ML.PERFIL QUADDEC-ACG Q125ACG 12,5MM CROM
718023412422	ML.PERFIL QUADDEC-ACG Q45ACG 4,5MM CR.BR
718023410355	ML.PERFIL QUADDEC-AE Q60AE 6MM ALUM. NATUR
718023414566	ML.PERFIL QUADDEC-ATGB Q125ATGB 12,5MM TC
718023406500	ML.PERFIL QUADDEC-E Q100E 10MM INOX
718023406600	ML.PERFIL QUADDEC-E Q125E 12,5MM INOX
718023408500	ML.PERFIL QUADDEC-EB-Q100EB 10MM CEPILL
718023408600	ML.PERFIL QUADDEC-EB-Q125EB 12,5MM CEPILL
718023416130	ML.PERFIL QUADDEC-PQ PQ125BW 2,50M BL BRI
718023425710	ML.PERFIL RONDEC AE RO 125 AE 2,5M
718023425810	ML.PERFIL RONDEC PRO 100 NB 2,5M
718023425510	ML.PERFIL RONDEC-AC-RO100BW 10MM-LAC.BLA
718023425610	ML.PERFIL RONDEC-AC-RO125BW 12,5MM-LAC.B
718023425490	ML.PERFIL RONDEC-AC-RO80BH 8MM. LAC-BAHAM
718023427500	ML.PERFIL RONDEC-EP-RO100EP 10MM INOX-PU
718013401365	ML.PERFIL SCHIENE-AEI25 12,5MM ALUM. NATU
718013401665	ML.PERFIL SCHIENE-AV A125V 12,5MM AL.NAT
718013401400	ML.PERFIL SCHIENE-E - E 100 10MM INOX
718013401401	ML.PERFIL SCHIENE-E - E 125 12,5MM INOX
718033402602	ML.PERFIL TREP-G-S-GSEB130GS/150 CERNEG
718033401601	ML.PERFIL TREP-S-GS12S -ALUM.NEGRO
718033401602	ML.PERFIL TREP-S-GS12S/150 -ALUM.NEGRO

CONSTRUCCIÓN



¡BAJAMOS
Los PRECIOS!
¡ALTA CALIDAD!



Más luz natural
Más confort
Menos consumo energético




15°-90°



Tamaños disponibles

GGL



GGU



Las medidas indican las dimensiones exteriores del marco. El hueco recomendable para instalación debe tener 2 cm perimetrales a cada lado adicionales a la medida de la ventana. Los tamaños en color gris son especiales, por favor consulte precios y plazos de entrega



Las ventanas giratorias permiten la colocación de muebles debajo de la ventana sin obstruir su funcionamiento.

Para ventanas que se van a colocar al alcance de la mano, intente lograr una altura de instalación que permita una visión clara al estar de pie o al estar sentado. Observe que la altura óptima de la ventana depende de la pendiente de la cubierta.

¿Cómo hacer un pedido?

Responder a la hora de hacer su pedido los siguientes puntos:

Ventanas

- Estilo modelo de exterior
- Ø exterior (ver opciones 002, 003, 1)
- Proyecto (ver opciones 004, 005, 006, 007, 008, 1)

Aislamientos

- Eno/Visu
- Manual
- Aislamiento por energía solar

Tipo de instalación

- Aislamiento 35
- Aislamiento 11
- Aislamiento 25

Tegoladas

- Especificar tipo de teja para su instalación
- Suelo
- Combustión (ver 002 hasta 100 mm)
- Combustión (ver 001 hasta 200 mm)
- Otro tipo de instalación

Por favor, no olvidar que la separación (altura) de la cubierta entre ventanas debe ser de 200 mm y que para la instalación se requiere un espacio entre ventanas superior a 200 mm, desde el borde de la cubierta.

Material de instalación - Tegoladas

- Material estándar (EDV)
- Material para EDV

Para cada tipo de instalación, indicar, en la medida y distancia, someramente VENTILAC.

Características

- 500 y más
- Características: Color (ver opciones 001, 002, 003, 004, 005, 006, 007, 008, 009, 010, 011, 012, 013, 014, 015, 016, 017, 018, 019, 020, 021, 022, 023, 024, 025, 026, 027, 028, 029, 030, 031, 032, 033, 034, 035, 036, 037, 038, 039, 040, 041, 042, 043, 044, 045, 046, 047, 048, 049, 050, 051, 052, 053, 054, 055, 056, 057, 058, 059, 060, 061, 062, 063, 064, 065, 066, 067, 068, 069, 070, 071, 072, 073, 074, 075, 076, 077, 078, 079, 080, 081, 082, 083, 084, 085, 086, 087, 088, 089, 090, 091, 092, 093, 094, 095, 096, 097, 098, 099, 100, 101, 102, 103, 104, 105, 106, 107, 108, 109, 110, 111, 112, 113, 114, 115, 116, 117, 118, 119, 120, 121, 122, 123, 124, 125, 126, 127, 128, 129, 130, 131, 132, 133, 134, 135, 136, 137, 138, 139, 140, 141, 142, 143, 144, 145, 146, 147, 148, 149, 150, 151, 152, 153, 154, 155, 156, 157, 158, 159, 160, 161, 162, 163, 164, 165, 166, 167, 168, 169, 170, 171, 172, 173, 174, 175, 176, 177, 178, 179, 180, 181, 182, 183, 184, 185, 186, 187, 188, 189, 190, 191, 192, 193, 194, 195, 196, 197, 198, 199, 200, 201, 202, 203, 204, 205, 206, 207, 208, 209, 210, 211, 212, 213, 214, 215, 216, 217, 218, 219, 220, 221, 222, 223, 224, 225, 226, 227, 228, 229, 230, 231, 232, 233, 234, 235, 236, 237, 238, 239, 240, 241, 242, 243, 244, 245, 246, 247, 248, 249, 250, 251, 252, 253, 254, 255, 256, 257, 258, 259, 260, 261, 262, 263, 264, 265, 266, 267, 268, 269, 270, 271, 272, 273, 274, 275, 276, 277, 278, 279, 280, 281, 282, 283, 284, 285, 286, 287, 288, 289, 290, 291, 292, 293, 294, 295, 296, 297, 298, 299, 300, 301, 302, 303, 304, 305, 306, 307, 308, 309, 310, 311, 312, 313, 314, 315, 316, 317, 318, 319, 320, 321, 322, 323, 324, 325, 326, 327, 328, 329, 330, 331, 332, 333, 334, 335, 336, 337, 338, 339, 340, 341, 342, 343, 344, 345, 346, 347, 348, 349, 350, 351, 352, 353, 354, 355, 356, 357, 358, 359, 360, 361, 362, 363, 364, 365, 366, 367, 368, 369, 370, 371, 372, 373, 374, 375, 376, 377, 378, 379, 380, 381, 382, 383, 384, 385, 386, 387, 388, 389, 390, 391, 392, 393, 394, 395, 396, 397, 398, 399, 400, 401, 402, 403, 404, 405, 406, 407, 408, 409, 410, 411, 412, 413, 414, 415, 416, 417, 418, 419, 420, 421, 422, 423, 424, 425, 426, 427, 428, 429, 430, 431, 432, 433, 434, 435, 436, 437, 438, 439, 440, 441, 442, 443, 444, 445, 446, 447, 448, 449, 450, 451, 452, 453, 454, 455, 456, 457, 458, 459, 460, 461, 462, 463, 464, 465, 466, 467, 468, 469, 470, 471, 472, 473, 474, 475, 476, 477, 478, 479, 480, 481, 482, 483, 484, 485, 486, 487, 488, 489, 490, 491, 492, 493, 494, 495, 496, 497, 498, 499, 500, 501, 502, 503, 504, 505, 506, 507, 508, 509, 510, 511, 512, 513, 514, 515, 516, 517, 518, 519, 520, 521, 522, 523, 524, 525, 526, 527, 528, 529, 530, 531, 532, 533, 534, 535, 536, 537, 538, 539, 540, 541, 542, 543, 544, 545, 546, 547, 548, 549, 550, 551, 552, 553, 554, 555, 556, 557, 558, 559, 560, 561, 562, 563, 564, 565, 566, 567, 568, 569, 570, 571, 572, 573, 574, 575, 576, 577, 578, 579, 580, 581, 582, 583, 584, 585, 586, 587, 588, 589, 590, 591, 592, 593, 594, 595, 596, 597, 598, 599, 600, 601, 602, 603, 604, 605, 606, 607, 608, 609, 610, 611, 612, 613, 614, 615, 616, 617, 618, 619, 620, 621, 622, 623, 624, 625, 626, 627, 628, 629, 630, 631, 632, 633, 634, 635, 636, 637, 638, 639, 640, 641, 642, 643, 644, 645, 646, 647, 648, 649, 650, 651, 652, 653, 654, 655, 656, 657, 658, 659, 660, 661, 662, 663, 664, 665, 666, 667, 668, 669, 670, 671, 672, 673, 674, 675, 676, 677, 678, 679, 680, 681, 682, 683, 684, 685, 686, 687, 688, 689, 690, 691, 692, 693, 694, 695, 696, 697, 698, 699, 700, 701, 702, 703, 704, 705, 706, 707, 708, 709, 710, 711, 712, 713, 714, 715, 716, 717, 718, 719, 720, 721, 722, 723, 724, 725, 726, 727, 728, 729, 730, 731, 732, 733, 734, 735, 736, 737, 738, 739, 740, 741, 742, 743, 744, 745, 746, 747, 748, 749, 750, 751, 752, 753, 754, 755, 756, 757, 758, 759, 760, 761, 762, 763, 764, 765, 766, 767, 768, 769, 770, 771, 772, 773, 774, 775, 776, 777, 778, 779, 780, 781, 782, 783, 784, 785, 786, 787, 788, 789, 790, 791, 792, 793, 794, 795, 796, 797, 798, 799, 800, 801, 802, 803, 804, 805, 806, 807, 808, 809, 810, 811, 812, 813, 814, 815, 816, 817, 818, 819, 820, 821, 822, 823, 824, 825, 826, 827, 828, 829, 830, 831, 832, 833, 834, 835, 836, 837, 838, 839, 840, 841, 842, 843, 844, 845, 846, 847, 848, 849, 850, 851, 852, 853, 854, 855, 856, 857, 858, 859, 860, 861, 862, 863, 864, 865, 866, 867, 868, 869, 870, 871, 872, 873, 874, 875, 876, 877, 878, 879, 880, 881, 882, 883, 884, 885, 886, 887, 888, 889, 890, 891, 892, 893, 894, 895, 896, 897, 898, 899, 900, 901, 902, 903, 904, 905, 906, 907, 908, 909, 910, 911, 912, 913, 914, 915, 916, 917, 918, 919, 920, 921, 922, 923, 924, 925, 926, 927, 928, 929, 930, 931, 932, 933, 934, 935, 936, 937, 938, 939, 940, 941, 942, 943, 944, 945, 946, 947, 948, 949, 950, 951, 952, 953, 954, 955, 956, 957, 958, 959, 960, 961, 962, 963, 964, 965, 966, 967, 968, 969, 970, 971, 972, 973, 974, 975, 976, 977, 978, 979, 980, 981, 982, 983, 984, 985, 986, 987, 988, 989, 990, 991, 992, 993, 994, 995, 996, 997, 998, 999, 1000

Aislamiento por energía solar

- Manual
- Eléctrico

Aislamiento por energía solar

- Manual
- Eléctrico

Accesorios

- Color
- Manual
- Eléctrico
- Accesorios para energía solar

Reservados todos los derechos. No se permite la explotación económica ni la transformación de esta obra. Queda permitida la impresión en su totalidad.

¡BAJAMOS
LOS PRECIOS!
¡ALTA CALIDAD!



Más
Azul
Más
confort
Menos
consumo energético

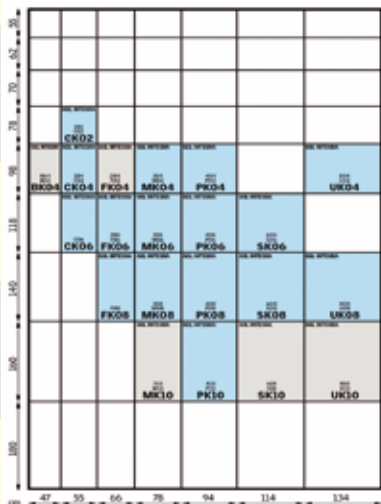


15°-90°




Tamaños disponibles

GGL INTEGRA®



GGU INTEGRA®



Las medidas indican las dimensiones exteriores del marco. El hueco recomendable para instalación debe tener 2 cm perimetrales a cada lado adicionales a la medida de la ventana. Los tamaños en color gris son especiales, por favor consulte precios y plazos de entrega.



Elegir el tamaño correcto de ventana

En las cubiertas inclinadas a la altura de la ventana debe adaptarse a la pendiente de la cubierta, para conseguir la misma proyección vertical que en el caso de una ventana vertical.

Regla rápida: Cuanta menor pendiente tenga la cubierta, mayor longitud de ventana necesitaremos para conseguir la misma proyección vertical.

¿Cómo hacer un pedido?

Recomendamos a la hora de hacer su pedido los siguientes puntos:

- Verificamos**
- El tipo de ventana
 - Dirección (por ejemplo GGL, GGL.L)
 - Proyecto (por ejemplo SIM, GAL, SILL.L)

- Accesorios**
- Dicho
 - Manual
 - Accesorios por energía solar

- Tipo de protección**
- Anticorrosión
 - Anticorrosión Z3
 - Anticorrosión Z6

- Tipología**
- Estructura completa de ventana para su instalación
 - Perfil
 - Combustible por 100 unidades
 - Combustible DDD (distancia 100 mm)
 - Otros tratamientos

Por favor, no olvide que la separación lateral estándar entre ventanas es de 200 mm y que para la instalación con protección la separación vertical entre ventanas es superior, de 250 mm.

- Materiales de cubierta - Tejados**
- Material estándar (EDW)
 - Material (ISEQ)

Para otros tipos de materiales, como, etc.) y/o sistema de aislamiento, consulte con VETEC.

- Características**
- Tipo (por color)
 - Color (Inclusivo)
 - Tipo de tratamiento
 - Características
 - Características
 - Características

- Accesorios para cubiertas**
- Manual
 - Dicho
 - Accesorios por energía solar

- Perfiles E-thermax**
- Dicho
 - Accesorios por energía solar

- Manuales E-thermax**
- Dicho
 - Manual
 - Accesorios por energía solar

- Equipos solares**
- Dicho
 - Manual
 - Accesorios por energía solar

Recomendamos a la hora de hacer su pedido los siguientes puntos:

¡BAJAMOS
Los PRECIOS!
¡ALTA CALIDAD!



Calificación/ Certificación Energética de Edificios

Es una exigencia derivada de la Directiva 2002/91/CE. El Real Decreto 47/2007, de 19 de enero obliga a poner a disposición de los compradores o usuarios de los edificios un Certificado de Eficiencia Energética para:

- Edificios de nueva construcción.
- Modificaciones, reformas o rehabilitaciones de edificios existentes, con una superficie útil superior a 1.000 m², donde se renueve más del 25% del total de sus cerramientos. Mediante una etiqueta, se asigna a cada edificio una Clase Energética de eficiencia, que variará desde la clase A, para los energéticamente más eficientes, a la clase G, para los menos eficientes. Se calcula en función del CO₂ emitido debido al consumo de energía de las instalaciones de calefacción, refrigeración, agua caliente sanitaria e iluminación del edificio.

El consumo real de energía del edificio y sus emisiones de CO₂ dependerá de las condiciones de operación y uso del edificio y de las condiciones climáticas entre otros factores.

El certificado tiene una validez máxima de 10 años y posteriormente las Comunidades Autónomas establecerán cómo renovarlo.

CARACTERÍSTICAS DE UNA VIVIENDA SOSTENIBLE

1. Orientación favorable

CTE DB-HE 1

La ubicación de nuestra vivienda influye en el equilibrio energético de la misma. A la hora de proyectar la construcción de una nueva casa en climas fríos es recomendable orientarla hacia el sur y con grandes ventanales, con el fin de aprovechar al máximo la ganancia solar. En climas más cálidos, por el contrario, sería recomendable aprovechar sombras de árboles de hoja caduca, toldos, sistemas de lamas u otras soluciones, para evitar el excesivo soleamiento del verano. Una buena orientación de nuestra vivienda es un elemento clave. En zonas existentes se podrán instalar sistemas de control



solar.

2. Diseño eficiente

CTE DB-HE 1 y DB-HR

El diseño del edificio determina gran parte del comportamiento térmico y acústico de nuestra vivienda. Es recomendable optar por diseños sencillos y compactos. Las pérdidas de energía se producen fundamentalmente a través de fachadas y cubiertas, que constituyen, junto con los huecos acristalados, lo que conocemos como envoltente del edificio. Cuanto menor sea la superficie de esta envoltente en relación con el espacio interior de la vivienda, menores serán también dichas pérdidas.

3. Aislamiento óptimo

CTE DB-HE 1

La Casa 100% Sostenible goza de un tejado, techos y muros bien aislados; está dotada de ventanas con vidrios de baja emisividad.

Una correcta ejecución de la envoltente supone conseguir una óptima estanqueidad de la vivienda, evitando fugas de aires. En definitiva, un adecuado aislamiento de la envoltente diseñada, supondrá un gran ahorro de energía.

4. Ventilación adecuada y controlada

CTE DB-HE 1 y DB-HS 3

En La Casa 100% Sostenible se controla la estanqueidad de la vivienda para evitar filtraciones indeseadas de aire. De lo contrario, se producen fluctuaciones en la temperatura, pérdida de energía, corrientes, humedad, sobrecalentamiento, etc. La envoltente estanca continua que envuelve la vivienda, desde el tejado hasta el suelo, la protege de esos efectos indeseables y permite una habitabilidad

confortable con un consumo energético eficaz. Pero además, La Casa 100% Sostenible disfruta de la máxima calidad del aire interior al contar con sistemas adecuados de ventilación y renovación del mismo.

5. Materiales sostenibles

Los materiales con los que está fabricada La Casa 100% Sostenible

han de ser respetuosos con el medio ambiente a lo largo de toda su vida útil. La sostenibilidad de estos materiales debe garantizarse mediante métodos científicos y rigurosos, reconocidos

internacionalmente y con una trazabilidad clara de los mismos. Estos examinan el impacto ambiental del material en todas y cada

una de las fases de su vida útil, desde su producción, transporte





y uso y desarrollo, hasta su conversión en residuos y su tratamiento, ya sea a través de la eliminación o el reciclado. Por ello es imprescindible no dejarse llevar sólo por un origen supuestamente natural y aplicar este tipo de metodologías para determinar con precisión si el material en cuestión es o no respetuoso con el entorno.

6. Confort acústico

CTE DB-HR

El ruido tiene efectos muy perjudiciales sobre nuestra salud, tanto físicos como Psicológicos: Según la OCDE, 80 millones de europeos están expuestos a niveles de ruido inaceptables y otros

170 millones viven en zonas en las que el ruido causa serias molestias durante el día. La OMS sitúa el nivel de confort en 40 dB por el día y 30 por la noche. Necesitamos protegernos no sólo del ruido del exterior, sino también de los ruidos que proceden de otras viviendas en nuestro mismo edificio. Por eso en este caso es especialmente importante prestar atención a cómo se construyen

nuestros tabiques y divisorias interiores. La Casa 100% Sostenible,

al contar con materiales que ofrecen el mejor aislamiento acústico,

nos protege de los efectos nocivos del ruido sobre nuestra salud.

Por otro lado, todas las viviendas construidas antes de que los nuevos requerimientos legales entrasen en vigor pueden tener problemas a la hora de garantizar la ausencia de ruidos y el necesario

confort acústico. Por tanto, las rehabilitaciones suponen una magnífica oportunidad para mejorar este aspecto en nuestras viviendas, tanto a nivel de ruido aéreo como de ruido de impacto.

7. Protección pasiva contra incendios

CTE DB-SI

De entre los numerosos materiales aislantes térmicos y acústicos a nuestra disposición, La Casa 100% Sostenible debe apostar por los que ofrecen más seguridad frente a posibles incendios que se puedan originar en nuestra vivienda. Existen materiales aislantes

no combustibles que contribuyen a la no propagación del fue-



go y proporcionan un tiempo que puede ser importantísimo a la hora de evacuar las estancias donde eventualmente se haya podido producir un incendio.

8. Uso eficiente de la energía aplicada a la calefacción y la iluminación

CTE DB-HE 2 y DB-HE 3

La Casa 100% Sostenible instala sistemas de calefacción e iluminación respetuosos con el medio ambiente y que utilizan la energía de manera eficiente.

9. Uso de energías renovables

CTE DB-HE

La Casa 100% Sostenible utiliza energía procedente de fuentes renovables: solar, eólica, geotermia, aerotermia, biomasa..., o la combinación de varias.

10. Gestión eficiente del agua

La reserva de agua dulce no representa nada más que el 3% del agua sobre la Tierra y es un recurso escaso. Debemos asegurar su uso para futuras generaciones. La Casa 100% Sostenible tiene 3 formas de preservar el agua:

- Recuperar el agua de lluvia
- Recuperar parte de las aguas grises
- Instalar aparatos que permitan ahorrar agua.

EFICIENCIA ENERGÉTICA

Es un conjunto de actuaciones que permiten reducir la energía para producir lo mismo.

La energía que ahorramos es la de más calidad, más barata y más limpia, permitiendo alcanzar el compromiso óptimo de confort y operatividad con el máximo rendimiento.

Una mejora de la eficiencia energética implica producir la misma cantidad consumiendo menos energía, o bien producir más cantidad consumiendo la misma energía.





CONSEJOS II

¿Cómo prevenir y evitar la aparición de lesiones en estructuras de hormigón?.

Para evitar lesiones en las estructuras de hormigón se deben seguir las siguientes recomendaciones:

- Evitar golpes que puedan deteriorar el elemento por agrietamiento del mismo o su recubrimiento, favoreciendo procesos corrosivos.
- Evitar la humedad persistente y reparar de forma inmediata cualquier fuga observada en las canalizaciones de suministro o evacuación de agua, ya que puede afectar a los elementos estructurales.
- No verter productos agresivos sobre los elementos de la estructura.
- Se realizarán inspecciones periódicas de la estructura y el mantenimiento de la misma, con el fin de mantener sus prestaciones.
- En concreto para los muros de hormigón el usuario podrá realizar una inspección visual, observando si aparecen lesiones (fisuras, grietas, humedades...) en los muros o en aquellos otros elementos que puedan ser origen o indicar síntomas de daños en la estructura.

¿QUÉ NO DEBO HACER?

- No modificar y/o perforar el muro de hormigón, ni alterar sus condiciones de uso -cargas, etc...- sin intervención facultativa.
- Tampoco se abrirán nuevos ni se ejecutarán rozas en muros de carga o arriostramiento sin estudio técnico previo.
- No se llevará a cabo la reparación o renovación de un elemento estructural sin el acuerdo de la comunidad de propietarios, estudio facultativo y licencia de obras. Jamás se ocultarán los síntomas de una lesión, debiendo comunicarse a la comunidad de propietarios.
- No se eliminarán los revestimientos de protección del proyecto, en especial los de protección frente al fuego.
- No se reparará la lesión detectada sin previamente localizar y solucionar el origen de la misma.



Principales causas de aparición de fisuras en muros

Si las fisuras en el muro surgen por falta de resistencia, y desde el punto de vista de la durabilidad, fisuras con anchura inferior a 0,3mm se consideran leves, graves para valores superiores. Pueden afectar la habitabilidad de espacios interiores. Si surgen por variación de temperatura y humedad serán leves.

Los factores que inciden en la aparición de estas fisuras son la falta de resistencia y las variaciones de temperatura y humedad:

Falta de resistencia: La causa posible de aparición de esta lesión es el empuje excesivo de tierras en el trasdós del Muro debido a:

- Errónea estimación del empuje en proyecto.
- Acumulación de aguas en el trasdós del muro por fugas o averías en sistemas de suministro y evacuación de aguas.
- Ascenso del nivel freático e insuficiente drenaje.

Variaciones de temperatura y humedad:

- Las causas posibles de aparición de esta lesión pueden ser diversas, como el asentamiento plástico del hormigón, apareciendo porque el armado del muro coarta el movimiento descendente del hormigón de recubrimiento. Las fisuras aparecen a las pocas horas del hormigonado.
- Otra causa posible de aparición de esta lesión es la retracción térmica del elemento, pudiendo ser debida esta a:
- Cemento inadecuado o excesiva cantidad de cemento por m³ de hormigón.
- Enfriamiento demasiado rápido de la superficie exterior. El acortamiento está impedido por el núcleo más caliente de la pieza (altas temperaturas debidas al calor de hidratación) o por coacciones externas, como el cimientto previamente hormigonado.
- Finalmente, otra causa frecuente la encontramos en el empleo de cuantías insuficientes de la armadura vertical para absorber las tracciones generadas. Esta lesión suele aparecer en muros ejecutados sin juntas de contracción y/o sin suficiente armadura de retracción.

¡Nuevo! Carné Multimat para los profesionales.



CARA A:
¡Más rapidez en la compra!
Lee directamente tus
datos en la caja.

CARA B:
Lee el carné en caja y acumula
0,5€ en tu saldo de fideliza-
ción cada vez que nos vistes *



Condiciones de utilización del carné Multimat y saldo de fidelización:

1. El dinero en el saldo de fidelización es acumulado informaticamente en la cuenta del cliente.
2. Solo es aplicable para clientes profesionales con ficha.
3. El importe del saldo de fidelización es propiedad de la laguardia&moreira.
4. Dicho importe caduca para su abono pasados doce meses sin utilizar.
5. Se incorpora 0,5 por cada visita, previa lectura del carné y por compras mínimas de 20 € y solo dos lecturas por día y cuenta.
6. El abono del saldo de fidelización se realizará solamente bajo petición expresa al vendedor y por el titular de la cuenta.
7. Solo se autorizó el abono del saldo para productos de fontanería, herramientas y construcción.
8. No es aplicable el abono a productos en promoción.

SERVICIOS QUE MARCAN LA DIFERENCIA PARA EL PROFESIONAL



FORMACIÓN TÉCNICA Y CONTINUA



AYUDA EN CÁLCULOS Y SEGUIMIENTO EN OBRA.



CALIDAD Y SOLUCIONES ENERGÉTICAS EFICIENTES.



MEJORES PRECIOS POR VOLUMENES



CARNÉ PROFESIONAL Y FIDELIZACIÓN



COMUNICACIÓN ONLINE www.multimat.es

ÍNDICE SECCIÓN.

CERÁMICA.



• Cerámica Roca.	280-282
• Cerámica Marazzi.	282-283
• Cerámica Ceracasa.	283-284
• Cerámica Geotiles y Futura.	284
• Cerámica Cliper y Futuragres.	285
• Fila.	286



BAJAMOS LOS PRECIOS

**¡Promociones
profesionales
todos los meses!**



PROCESO DE FABRICACIÓN		
EN FUNCIÓN DEL MODELADO		
BALDOSAS EXTRUIDIDAS (A)	CONFORMACIÓN EN ESTADO PLÁSTICO, PROCESO MAS SEVERO DE SECADO (EVAP. 14-20%)	
	MAYORES GROSORES (QUE LA PRENSADA PARA SU RESISTENCIA MECÁNICA)	
	LIMITACIONES A TRATAMIENTOS SUPERFICIALES, MAS INDICADA PARA ACABADOS RÚSTICOS	
BALDOSAS PRENSADA (B)		
	PRENSADO SEMISECO (POLEVO ARCILLA CON 5-7% HUMEDAD)	
	GRANDES FORMATOS, ESPESORES REDUCIDOS, GRAN VARIEDAD DE TRATAMIENTOS SUPERFICIALES.	
	SECADO Y COCCIÓN DE LAS PIEZAS EN "TAPIZ" HORNO MONOESTRATOS	
	DECORACIÓN A BAJA TEMPERATURA	
OTROS PROCESOS DE CONFORMACIÓN		
	SOLO CON FINES DECORATIVOS	
EN FUNCIÓN DE LAS MATERIAS PRIMAS		
BALDOSAS CERÁMICAS DE PASTA ROJA	FABRICADO CON ARCILLAS EN FUNCIÓN DEL ÓXIDO DE HIERRO	
BALDOSAS CERÁMICAS DE PASTA BLANCA	FABRICADO CON ARCILLAS SIN ÓXIDOS DE HIERRO	
BALDOSAS CERÁMICAS CON POROSIDAD REDUCIDA	BAJO CONTENIDO EN CARBONATOS SE PUEDE COCER A T° SUPERIORES A 1.100°C	
EN FUNCIÓN DE LA APLICACIÓN DE ESMALTES		
BALDOSAS ESMALTADAS (G)	REVESTIMIENTO CON ESMALTES	
BALDOSAS NO ESMALTADAS	NO REVESTIMIENTO CON ESMALTE	
SUDOS DE CERÁMICA		
CARACTERÍSTICAS FÍSICAS DE CALIDAD		
RESISTENCIA AL RAYADO		
SE MIDE SEGÚN LA ESCALA DE MOHS (DE 1 A 10)		
HELADA:		
RESISTENCIA A LOS CAMBIOS BRUSCOS DE TEMPERATURA QUE AGRIETAN LAS BALDOSAS. SEGÚN SU POROSIDAD EN:		
RESISTENCIA A LA ABRASIÓN O DESGASTE		
SE MIDE SEGÚN LA ESCALA PEI (DE I A V)		
DESPLAZAMIENTO		
RESISTENCIA AL DESPLAZAMIENTO		
RECOMENDACIONES DE USO		
USO	MÍNIMO ACONSEJADO	
INTERIOR	RESIST. DESGASTE (PEI (I-V))	RESIST. AL RAYADO. MOHS (1-10)
VIVIENDA		
LUGARES DE TRÁNSITO MEDIO Y BAJO (EJ: BAÑO)	III	5
LUGARES DE TRÁNSITO MUY ALTO (ENTRADA, COCINA)	IV-V	5
LUGARES DE TRÁNSITO MUY ALTO. (COCINAS)	IV-V	6
LUGARES PÚBLICOS		
TRÁNSITO MUY ALTO, COMERCIO (RESTAURANTE...)	IV-V	5
TRÁNSITO DENSO (SUPERMERCADOS, AG. ALMACENES)	V	8
EXTERIOR	GÉN. RIESGO DE HELADA O DESPLAZAMIENTO	IV-V
		7



CARGA DE ROTURA	
APLICACIONES	CARGA DE ROTURA (C)
REVESTIMIENTOS	C<450N
PAVIMENTOS DE TRÁNSITO EXCLUSIVAMENTE PEATONAL	C<900N
PAVIMENTOS DE TRÁNSITO NO EXCLUSIVAMENTE PEATONAL	C<2000N
PAVIMENTOS DE TRÁNSITO NO EXCLUSIVAMENTE PEATONAL CON PRESTACIONES ESPECIALES MECÁNICAS	SEGÚN PRESCRIPTOR

RESISTENCIA AL IMPACTO	
NIVEL FUNCIONAL DEL PAVIMENTO	VALOR MIN. DEL COEFICIENTE DE RESTITUCIÓN
	BOLA ACERO 19mm
USO DOMÉSTICO	0,5
USO NORMAL	0,7
USO INTENSO	0,85

RESISTENCIA AL REBALAMIENTO		
CLASE DE SUELO		
ZONAS INTERIORES SECAS		
	SUPERFICIE CON PENDIENTE MENOR 6%	CLASE 1
	SUPERFICIES CON PENDIENTES >=6% ESCALERAS	CLASE 2
ZONAS INTERIORES HÚMEDAS		
	SUPERFICIE CON PENDIENTE MENOR 6%	CLASE 2
	SUPERFICIES CON PENDIENTES >=6% ESCALERAS	CLASE 3
ZONAS INTERIORES CON AGENTES DESLIZANTES TIPO INDUSTRIAL		
		CLASE 3
ZONAS EXTERIORES PISCINAS		
		CLASE 3

CLASIFICACIÓN DE SUELOS SEGÚN SU RESISTENCIA AL DESLIZAMIENTO R _d		
R _d >=20		CLASE 0
20>R _d >=35		CLASE 1
35>R _d >=45		CLASE 2
rD>45		CLASE 3

CLASIFICACIÓN COMERCIAL DE LAS BALDOSAS CERÁMICAS						
DENOMINACIÓN COMERCIAL	OTRAS DENOMINACIONES	SUPERFICIE	POROSIDAD (%)	GRUPO DE PRODUCTO UNE-EN 14410	USO INTERIOR/EXTERIOR	
BALDOSAS DE TIERRA COCIDA	COTTO, TERRACOTA	UGL	>10%	Cl B, AII	INTERIOR	
	PAVIMENTO RÚSTICO					
AZULEJO	REVESTIMIENTO AZULEJO DE PASTA BLANCA	GL	>10%	BII	INTERIOR	
SEMIGRES	PAVIMENTO DE GRES	GL UGL	6% A 10%	AII a-1 , AII a-2 , VIa	INTERIOR	
	BALDOSA DE GRES					
GRES	PAVIMENTO DE GRES	GL	3% A 6 %	AII a-1 , AII a-2 , VIa	INTERIOR	
	BALDOSA DE GRES					
	GRES DE MONOCOCIÓN	UGL				
	GRES RÚSTICO					
GRES ANTIHELO	BALDOSA DE GRES	GL UGL	0,5% A 3%	AI , BII b	EXTERIOR	
	GRES INDUSTRIAL					
GRES PORCELÁNICO TÉCNICO	GRES PORCELÁNICO				EXTERIOR	
	PORCELÁNICO	UGL	>0,5%	BII a , AI		
GRES PORCELÁNICO ESMALTADO	GRES PORCELÁNICO	GL	>0,5%	BII a	EXTERIOR	
	PORCELÁNICO ESMALTADO					
	PULIDO Y RECTIFICADO					

A= ESTRUÍDO, B= PRENSADO EN SBDO, C= OTROS (DI)
GRES PORCELÁNICO = TÉCNICO, ESMALTADO Y ANTIDESLIZANTE

¡BAJAMOS
Los Precios!
ALTA CALIDAD!



CONSEJOS I

Criterios que debe ofrecer un revestimiento interior para generar calidad en la vivienda.

Las principales características que deben cumplir los revestimientos interiores son:

Salubridad: La normativa establece que los acabados superficiales de paramentos y suelos deben ser de material lavable e impermeable en:

- Los recintos húmedos (cocina, lavadero, baño y aseo) hasta una altura mínima de 2,00 m;
- Cualquier elemento situado a menos de 30 cm. del espacio para almacenar los residuos ordinarios (materia orgánica, envases ligeros, papel / cartón, vidrio, etc.);
- El almacén de contenedores para residuos ordinarios (en caso de existir), así como en la estación de carga para la evacuación de residuos, donde el acabado del suelo será además antideslizante.

Sus cualidades limitan la condensación del vapor de agua interior en la superficie de las particiones, evitando la formación de mohos y la degradación del revestimiento interior.

Confort acústico: Para la limitar la reverberación del sonido en recintos amplios y con mobiliario escaso, es aconsejable disponer revestimientos con absorción acústica suficiente, propia de materiales porosos o con acabados perforados.

Protección ante el fuego: Los revestimientos de cocinas y zonas comunes deben ser resistentes al fuego y frenar su posible expansión. La cerámica es un producto con la máxima resistencia al fuego.

Calidad del aire interior: Los revestimientos pueden contener sustancias que son emitidas al ambiente con el paso del tiempo, resultando perjudiciales para la salud humana y el medio ambiente. Es el caso del

formaldehído que contienen los adhesivos de los tableros de



Claves de selección del Revestimiento de zona húmeda

En el caso de **alicatados cerámicos** en paramentos es aconsejable que tengan **acabado esmaltado**, tal como los azulejos, el gres esmaltado, etc.. Las baldosas cerámicas de suelos también deben tener una **baja absorción de agua**; por ejemplo, las baldosas de barro cocido pueden necesitar un tratamiento superficial para aportar resistencia a las manchas, a productos de limpieza e impermeabilidad.

Las piezas de **piedra** utilizadas en acabados de recintos húmedos han de tener una absorción de **agua inferior al 0,5%** y el material debe ser resistente a **agresiones químicas y manchas**, tales como los materiales silíceos. En el resto de materiales es conveniente aplicar tratamientos de superficie que les confieran estas propiedades; por ejemplo, el pulido reduce la porosidad de la piedra y proporciona mayor resistencia al ataque de agentes externos. Además, en relación a los productos de rejuntado son más adecuados los de resinas reactivas por su resistencia a la abrasión, a los productos químicos y a la humedad.

Para aumentar la durabilidad y adherencia de la pintura en zonas húmedas, hay que considerar que las bacterias y hongos causados por la humedad actúan particularmente en pinturas acuosas con agua; por el contrario, esto no se produce en pinturas líquidas de base solvente orgánico. No obstante, con respecto a la calidad de aire, las pinturas de base

Acuosa emiten menos contaminantes que estas últimas.

Hay gran variedad de materiales flexibles para suelos, pero no es conveniente colocar pavimentos de moqueta, linóleo o PVC en locales húmedos, ni pavimentos de goma en locales donde se manejen aceites y grasas.





Más Productos
en Almacén



multimat
laguardia & moreira



CERÁMICA

Roca

MARAZZI

CERACASA
cerámica

geotiles

CLIPER

NATUCER

futura
cerámica

Futuragres



ROCA

ALLEGRA ROCA

- 20270028500 ALLEGRA COTTON 25X70 CF
- 20270028509 ALLEGRA BLUE 25X70 CF
- 20270028535 ALLEGRA NECTARINE 25X70 CF
- 20270028555 ALLEGRA INDIGO 25X70 CF

LIFE ROCA

- 20270027300 LIFE BLANCO 25X70 20,9
- 20270027304 LIFE BISCUIT 25X70 20,
- 20270027429 MOSAICO LIFE ANTRACITA-PERLA 25X70
- 20270027449 MOSAICO LIFE VISON-MOC
- 10331027334 LIFE PERLA 31,6X31,6
- 10331027383 LIFE MOCCA 31,6X31,6

DREAM ROCA

- 20270027203 DREAM BEIGE 25X70 20,5
- 20270027230 DREAM NIEVE 25X70 CF
- 20270027232 DREAM GRAPHIT 25X70 22
- 20270027249 DREAM VISON 25X70 22,57
- 20270028703 MOSAICO DREAM BEIGE/VIS
- 20270028730 MOSAICO DREAM GRP-BCO-N
- 10331027334 LIFE PERLA 31,6X31,6
- 10331027383 LIFE MOCCA 31,6X31,6
- 20270029203 NOMADA BEIGE 25X70 CF
- 20270029303 SUITE NOMADA BEIGE 25X7 CF
- 11361019300 MONTREAL BLANCO 31X61 CF



CERÁMICA

280

**¡BAJAMOS
LOS PRECIOS!
¡ALTA CALIDAD!**



20361024500	WHITE CALYPSO 31X61 CF
20360015200	CALYPSO BLANCO 30X60 CF
12661029001	CREATION GRIS 61,5X61,5 CF

NOVEDADES 2016

20261017903	ARLETTE BEIGE 21,4 X 61
20261017900	ARLETTE BLANCO 21,4 X 61
20261017955	MOSAICO ARLETTE AQUA 21,4 X 61
20261017901	MOSAICO ARLETTE GRIS 21,4 X 61
20261017949	MOSAICO ARLETTE VISON 21,4 X 61
20261019003	COLETTE BEIGE 21,4 X 61
20261019000	COLETTE BLANCO 21,4 X 61
20261019009	MOSAICO COLETTE GRIS 21,4 X 61
20261019001	MOSAICO COLETTE AZUL 21,4 X 61
20261019049	MOSAICO COLETTE VISON 21,4 X 61
20261024500	WHITE CALYPSO BLANCO 21,4 X 61

MAGNET ROCA

11240018600	MAGNET BLANCO 25X40 CF
11240018601	MAGNET GRIS 25X40 CF
11240025101	MAGNET GRIS MOSAICO 25X40CF
11240025106	MAGNET MARRON MOSAICO 25X40 CF
12331018602	MAGNET MARENGO 31,6X31 CF
12331018606	MAGNET MARRON 31,6X31,6 CF

DIVA ROCA

20240026900	DIVA BLANCO 25X40 CF
20240026903	DIVA BEIGE 25X40 CF
20361026900	DIVA BLANCO 31X61 CF
20361026903	DIVA BEIGE 31X61 CF
20240027001	MOSAICO DIVA GRIS 25X40 CF
20240027003	MOSAICO DIVA BEIGE 25X40
10331026932	DIVA GRAPHITO 31,6X31,6
10331026949	DIVA VISON 31,6X31,6 1
12212028451	BORNEO 19,5X120 R ROBLE CF
12212028479	BORNEO SAPELLI 19,5X120 R CF
12444028336	BOULEVARD MULTICOLOR 44,5 X44,5 CF

BERGEN ROCA

12160025350	BERGEN WENGUE 15X60 POR CF
12160025351	BERGEN ROBLE 15X60 POR CF
12160025378	BERGEN ARCE 15X60 POR CF

NOVEDADES 2016

12661019403	DERBY BEIGE 61,5 X 61,5
-------------	-------------------------





Más Productos
en Almacén



multimat
laguardia & moreira



12661019401	DERBY GRIS 61,5 X 61,5
12661019449	DERBY VISON 61,5 X 61,5
12444019540	MEMORY COTTO 44,5 X 44,5
12444019549	MEMORY VISON 44,5 X 44,5
DOWNTOWN ROCA	
12360027101	DOWNTOWN GRIS R 30X60
12360027102	DOWNTOWN MARENGO R 30X60
12360027103	DOWNTOWN BEIGE R 30X60
12361028801	FUSION GRIS 31X61 CF
12361028803	FUSION BEIGE 31X61 CF
12444025502	MANHATTAN MARENGO 44,5X44,5 CF
12444025503	MANHATTAN BEIGE 44,5X44,5 CF

MARAZZI

- NOVEDAD	CLAYLINE 22X66,2 SAND
-NOVEDAD	CLAYLINE 22X66,2 SHELL
-NOVEDAD	CLAYLINE 22X66,2 COTTON
NOVEDAD-	CLAYLINE 22X66,2 LAVA
12389065600	RT-ALTAI NATURAL BLANCO 32X89 - DBF4
12389065601	RT-ALTAI NATURAL GREY 32X89 - DBFS
INTERIORS MARAZZI	
10250066017	INTERIORS BONE 20X50 - MH9F
10250066054	INTERIORS WALNUT 20X50 - MH9G
10250066063	INTERIORS SMOKE 20X50 - MH9J
10250066087	INTERIORS ICE 20X50 - MH9H
10250066117	INTERIORS MOS. BONE/WALNUT 20X50 - MHE
10250066187	INTERIORS MOS. ICE/SMOKE 20X50 - MHEH

GALA MARAZZI

20238052303	GALA BEIGE 25X38 - CAT7
20238052387	GALA ICE 25X38 - CAT6
20238052405	ML GALA BLACK 25X38 - CAU4
20238052406	ML GALA BROWN 25X38 - CAU3
11333052305	GALA BLACK 33X33 - CAU9
11333052306	GALA BROWN 33X33 - CAU8

PAINT (NOVEDAD 2016)

-	PAINT 20X50 AVORIO -MMTF
-	PAINT 20X50 BIANCO -MMTL
-	PAINT 20X50 ROSSO -MMTH
-	PAINT 20X50 BLU -MMTJ

CREAM MARAZZI

20238063506	MR CREAM 25X38 - D176
50699900037	MR LEGNO CLASSIC 25X38 - CU77
20238063601	MC VETRI GREY 25X38 - CW15
20238063634	MC VETRI PEARL 25X38 - CW12

CERÁMICA

¡BAJAMOS
LOS PRECIOS!
¡ALTA CALIDAD!



12190065206	TREVERKWAY CASTAGNO 15X90 - MLA3
12190066266	TREVERKMOOD FAGGIO 15X90 - MLNM
12220065553	TREVERKEVER CLOVE 20X120 - MH8D
PROGRESS MARAZZI	
12660066303	PROGRESS BEIGE 60X60 RT CM
12660066329	PROGRESS ANTHRACITE RT 60X60 - MKL6
12660066372	PROGRESS HAZELNUT RT 60X60 - MKL3
12360066301	PROGRESS GRAY RT 30X60 - MKSX
OREGON STYLE MARAZZI	
12445064134	OREGON PERLA 45X45 - DAWX
12445064183	OREGON MOCCA 45X45 - DAX2
12660066329	PROGRESS ANTHRACITE RT 60X60 - MKL6
12660066372	PROGRESS HAZELNUT RT 60X60 - MKL3
12360066301	PROGRESS GRAY RT 30X60 - MKSX
NOVEDADES 2016	
-	TRELINE 15X90 ICE
-	TRELINE 15X90 BROWN
-	TRELINE 15X90 BREIG
-	BLOCK 60X60 BLACK
-	BLOCK 60X60 BEIGE
-	BLOCK 60X60 GREY
-	TITAN 60X60 WHITE
-	TITAN 60X60 MOKA
-	TITAN 60X60 ANTRACITA
-	TITAN 30X60 WHITE
-	TITAN 30X60 MOKA
-	TITAN 30X60 ANTRACITA
CERACASA	
20273311600	COOL WHITE 25X73 CC
20273311605	COOL BLACK 25X73 CC
20273311623	COOL RED 25X73 CC
NAUTILUS CERACASA	
10273312809	NAUTILUS OPALO 25X73 CC
10273312838	NAUTILUS MARINO 25X73 CC
10273312855	NAUTILUS ZAFIRO 25X73 CC
12440313009	D-COLOR BLUE 40.2X40.2 CC
12440313058	D-COLOR CIELO 40.2X40.2 CC
PROJECT CERACASA	
10273312142	PROJECT NEUTRAL 25X73 CC
10273312169	PROJECT MOON 25X73 CC
10273312930	BRAZIL NIEVE 25X73 CC
FILITA CERACASA	
12363310100	FILITA WHITE NATURAL 31.6X63.7 CC



CERÁMICA






Más Productos
en Almacén



multimat
laguardia & moreira



12363310101	FILITA GRIS NATURAL 31,6X63,7 CC
12363310105	FILITA BLACK NATURAL 31,6X63,7 CC
12363310117	FILITA BONE NATURAL 31,6X63,7 CC
12363310142	FILITA NEUTRAL NATURAL 31,6X63,7 CC
12363310159	FILITA CINDER NATURAL 31,6X63,7 CC
12363310183	FILITA CAPUCCINO NATURAL 31,6X63,7 CC
12363310184	FILITA GOLD NATURAL 31,6X63,7 CC
12363311901	FILITA GRIS NATURAL C3 31,6X63,7 ANTIDES

NATURE CERACASA

12268310853	NATURE NOGAL 23,3X68,1 CC
12268310891	NATURE OLIVO 23,3X68,1 CC
12268313101	BERCY GRIS 23,3X68,1 CC
12268313166	BERCY HAYA 23,3X68,1 CC

PROJECT CERACASA

12363312101	PROJECT CINDER 31,6X63,7 CC
12363312104	PROJECT IVORY 31,6X63,7 CC
12363312142	PROJECT NEUTRAL 31,6X63,7 CC
12363312159	PROJECT GREY 31,6X63,7 CC

NOVEDADES 2016

-	PORTO 25x73 Blanco
-	PORTO 25x73 PERLA
-	PORTO 31,6X63,7 NATURAL
-	PORTO 31,6X63,7 GRAFITO
-	DOLMEN 31,6X63,7 SAND
-	DOLMEN 31,6X63,7 NEUTRAL
-	DOLMEN 31,6X63,7 GREY
-	SECOUYA 23,3X68,1 TILO
-	SECOUYA 23,3X68,1 ROBLE

STUDIO GEOTILES

20355471704	STUDIO MARFIL 35X55 GEOTILES
20355471734	STUDIO PERLA 35X55 GEOTILES
20355471801	RLV STUDIO GRIS 35X55 GEOTILES
20355471806	RLV STUDIO NOCE 35X55 GEOTILES

TRAFIC GEOTILES

21345470501	TRAFIC GRIS 31,6X45 GT
21345470504	TRAFIC MARFIL 31,6X45 GT
21345470602	RELIEVE CONCRET MARENGO 31,6X45 GT
11445470501	TRAFIC GRIS 45X45 GT

ORLEANS GEOTILES

11445470714	ORLEANS AMBAR 45X45 GT
11445470716	ORLEANS PLATA 45X45 GT
12660471902	HABITAT MARENGO 60X60 GEOTILES
12660471906	HABITAT NOCE 60X60 GEOTILES

CERÁMICA



BOSTON NATURCER

14336085528	BOSTON NORTH 36X36 EXTR POR
14336085540	BOSTON SOUTH 36X36 EXTR POR

21345470304	COOPER MARFIL 31x45
	RLV COOPER MARFILI 31x45

11445470306	COOPER MARRON 45x45
-------------	---------------------

14529900077	PIEMONTE TORINO 36X36 NT
-------------	--------------------------

SWING FUTURA

20270471504	FUTURA SWING MARFIL 25X70 MP
20270471534	FUTURA SWING PERLA 25X70 MP
20270471601	FUTURA SWING DECO GRIS 25X70 MP
20270471606	FUTURA SWING DECO NOCE 25X70 MP

CEMENTI FUTURA

21250340100	CEMENTI WHITE 20X50 MP
21250340201	CEMENTI TITAN GREY 20X50 MP
21250340301	CEMENTI BRICK GREY 20X50 MP PRECORTE
21270340400	FUTURA LUNA 25X70 BLANCO
21270340500	FUTURA LUNA TESELA 25X70 BLANCO

FASHION FUTURA

20250340625	FUTURA FASHION CREMA 20.2X50.4
20250340725	FUTURA FASHION DECO CREMA 20.2X50.4

NOVEDAD 2016

-	HABITAT ONIX 30,3x61,3 MP
---	---------------------------

FUTURA BLANCO

20220460500	FUTURA BLANCO BRILLO 20X20 MP
20220460537	FUTURA BLANCO MATE 20X20 MP
21240470100	FUTURA BLANCO BRILLO 25X40 MP
21240470137	FUTURA BLANCO MATE 25X40 -MP
21345470100	FUTURA BLANCO BRILLO 31,6X45 -MP
21345470137	FUTURA BLANCO MATE 31,6X45 -MP
20355460500	FUTURA BLANCO BRILLO 33.3X55 MP
20355460537	FUTURA BLANCO MATE 33.3X55 MP

FUTURA MP

10260460353	MADERA NOGAL 20X60 MP
12285460651	FUTURA FOREST OAK 22X85 MP
12360460404	HABITAT MARFIL 30,3X61,3 MP
12360460434	HABITAT PERLA 30,3X61,3 MP

FUTURA

12333520119	ORDESA 33X33 CERANOSA
12333520203	ARAN 33X33 CERANOSA
12333520301	ANETO 33X33 CERANOSA
10331460217	RUSTICO CUERO 31,6X31,6 MP









Más Productos
en Almacén



multimat
laguardia & moreira



11445370601	CEMENT GREY 45X45 MP	71311315000	30410012 FILAVIA BAGNO VAPORIZADOR 500ML
12556370701	PO CITY GREY 56,5X56,5 MP	71311316000	30440012 FILAHOBBY VAPORIZADOR 500 ML
GALENE CLIPER			
12333330140	GALENE TERRA 33X33 33 GA56 M1	71311317000	30500012 FORMULA LEGNO 250 ML
12333330240	GALENE TERRA 33X33 33 GA56AD ANTID M	71311318000	30510012 FORMULA MARMO 250 ML
12440330301	PIUBELLART 40X40 PORCELANICO GRIS	713113120000	30540012 FORMULA INOX 500 ML
12360330703	DOURO BEIGE C3 33X60 ANTIDES.CLIPER	713113121000	30550012 FILAFEBOL 250 ML
FUTURAGRESS			
14225320242	FUTURAGRES BASE NATURAL 25X25 MP		
14330320242	FUTURAGRES BASE NATURAL 30X30 MP		
12330085701	FUTURA STONE GREY 30X30 MP		
12330085701	FUTURA STONE GREY 30X30 MP		
VENUS CERÁMICA			
	-XILO ARGENT RT 15X90 HZ	713113122000	30840012 FILAPARQUET WAX 1 LT
	-XILO COGNAC RT 15X90 HZ	713113124000	30885012 FILAPARQUET NET 500 ML
	-XILO GRIS RT 15X90 HZ	713113125100	40750012 FILAPARQUET BASE 1 LT
	-URBANITE TAUPE 45.8X90.7 HZ	713113128100	50100512 FILA NATURWAX NEUTRA 1 LT
	-ATLAS SILVER RT 45.2X90 HZ	713113128200	50100505 FILA NATURWAX NEUTRA 5 LT
	-BERLIN ANTHRACITE 30X60 HZ	713113129100	50100212 FILA NATURWAX MARRON 1 LT
		713113129200	50100205 FILA NATURWAX MARRON 5 LT
		713113131000	50400012 FILASOLV 1 LT
		713113133000	50502512 FILANOSPOT 250 ML
		713113134100	50510012 FILAJET 1 LT
		713113134200	50510005 FILAJET 5 LT
		713113135100	50600012 FILA ES/82 1 LT
		713113135200	50600005 FILA ES/82 5 LT
		713113136100	50800012 FILASATIN 1 LT
		713113136200	50800005 FILASATIN 5 LT
		713113137100	51001212 FILACLASSIC 1 LT
		713113137200	51001205 FILACLASSIC 5 LT
		713113139100	53000012 FILA PS/87 1 LT
		713113139200	53000005 FILA PS/87 5 LT
			
		71311314100	60400012 DETERDEK 1 LT
		713113141200	60400005 DETERDEK 5 LT
		713113142000	FILAFOB DE 250 ML ANTIMANCHA PIEDRA-BARR
		713113142100	60600006 FILAFOB 1 LT
		713113142200	60600005 FILAFOB 5 LT
		713113141000	60800012 FILAWET 1 LT
		713113144200	60800005 FILAWET 5 LT
		713113145100	60901012 FILA SR/95 75 ML
		713113146100	70002012 FILASPRINT 1 LT
		713113146200	70002405 FILASPRINT 5 LT
		713113148100	70300412 FILA TONE UP 1 LT
			
			
713113109000	62002512 FILA STONE PLUS 250 ML		
713113109100	62000006 FILA STONE PLUS 1 LT		
713113109200	62000005 FILA STONE PLUS 5 LT		
713113110100	60700012 FILA HYDROREP 1 LT		
713113110200	60700005 FILA HYDROREP 5 LT		
713113111000	69000001 FILA MARBLE RESTORER 4 KIT/CAJA		
713113112000	73006012 FILAACTIVE 2 PROTECTOR MOHO		

CERÁMICA

OFERTA ESPECIAL

STOCKFUDERA

Visita nuestra zona de liquidaciones.
¡Oportunidades a precios increíbles!!!



MANTENIMIENTO Y LIMPIEZA DE PAVIMENTOS Y REVESTIMIENTOS

SUPERFICIE	USO	PRODUCTO RECOMENDADO
PAREDES		
	ALGAS, MUSGOS, LÍQUENES	FILANALGAE
	MOHO	FILASMUFFY
	GRAFFITIS EN MÁRMOL Y GRANITO	FILA NOPAINTSTAR
PAVIMENTOS		
MÁRMOL -GRANITO Y PIEDRA NATURAL		
	DETERGENTE NEUTRO UNIVERSAL	FILACLEANER
	DETERGENTE - DESENGRASANTE Y DECAPANTE	FILA P5I87
	CERA PARA PAVIMENTOS DE PIEDRA NATURAL NO PULIDA	FILAMATT
	CERA EFECTO SATINADO PARA PIEDRA NATURAL NO PULIDA	FILASATIN
	CERA LIQUIDA PARA MÁRMOL Y TERRAZO PULIDO	FILACCLASSIC
	CERA CON EFECTO BRILLO PARA PIEDRA NATURAL NO PULIDA	FILA LONGLIFE
	CREMA LIMPIADORA Y ABRILLANTAR PIEDRA Y MÁRMOL PULIDA	FORMULA MÁRMOL
	QUITA MANCHAS SPRAY -MANCHAS ACEITE Y GRASA	FILA NOSPOT
	MANCHAS DE CAFÉ, VINO ROTULADORES	FILA SR95
	ATAQUES ÁCIDOS A MÁRMOL TRAVERTINO Y TERRAZO	FILA MARBLERESTORER
GRES PORCELÁNICO Y CERÁMICA		
	DETERGENTE NEUTRO UNIVERSAL	FILA CLEANER
	MULTIFUNCIÓN: DETERGENTE, DESENGRASANTE	FILA P5I87
	LIMPIA JUNTAS BALDOSAS Y REVESTIMIENTO CERÁMICO ,RISP, ESMALTE	FUGANET
	PROTECTOR PARA JUNTAS ESPECIAL BAÑOS Y COCINAS	FUGAPROOF
BAÑO		
	DETERGENTE NEUTRO UNIVERSAL	FILACLEANER
	MULTIFUNCIÓN: DETERGENTE, DESENGRASANTE	FILA P5I87
	DESINCORUSTANTE ÁCIDO PARA PRIMERA LIMPIEZA DE OBRA	DETERDEK
	CERA PARA PAVIMENTOS DE PIEDRA NATURAL NO PULIDA	FILAMATT
	CERA CON EFECTO BRILLO PARA PIEDRA NATURAL NO PULIDA	FILA LONGLIFE
	CERA EFECTO SATINADO PARA PIEDRA NATURAL NO PULIDA	FILASATIN
	QUITA MANCHAS SPRAY -MANCHAS ACEITE Y GRASA	FILA NOSPOT
MADERA		
	DETERGENTE NEUTRO UNIVERSAL	FILACLEANER
	LIMPIAR PAVIMENTOS DE MADERA, PREACABADA, BARNIZAD Y LAMINADA	FILAPARQUET NET
	ELIMINA VIEJAS CAPAS DE CERA	FILASOLV
	MANTENIMIENTO DE PARQUET TRATADO CON ACEITE	FILAPARQUET NATURE
	CERA LIQUIDA PARA PARQUET BARNIZADO	FILAPARQUET WAX
	CERA UNIVERSAL PARA MADERA NO BARNIZADA	ECCOCERA
	PROTECTOR NATURAL MADERA, RENUEVA Y REAVIVA	ECOWOOD
	CREMA PARA LIMPIAR Y NUTRIR LOS MUEBLES BARNIZADOS Y NATURAL	FORMULA LEGNO



TRUCOS PARA UNA MEJOR LIMPIEZA DE PAVIMENTOS - POR FILA -

- 1ª REGLA** NADA DE ALCOHOL NI AMONIACO
ALTERAN LAS SUPERFICIES Y COMPROMETEN LA BELLEZA NATURAL DE LOS PAVIMENTOS DE BARRO, MÁRMOL Y PARQUET
- 2ª REGLA** UNA PRIMERA LIMPIEZA A FONDO
SE RECOMIENDA EN LOS PAVIMENTOS UN PRIMER LAVADO BUENO, PARA ELIMINAR RESIDUOS, REVOQUES SUCIEDAD DE OBRA.
- 3ª REGLA** EL AGUA CALIENTE ES MEJOR
SI SE DILUYEN LOS DETERGENTES EN AGUA CALIENTE LA EFICACIA AUMENTA
- 4ª REGLA** NADA DE VAPOR
SE DESACONSEJA EL EMPLEO DE MAQUINAS QUE TRABAJAN A MAS DE 100° PARA PAVIMENTOS DE MADERA Y PAVIMENTOS TRATADOS CON CERA
- 5ª REGLA** ABRILLANTADORA, FRECUENTEMENTE
PARA EXTENDER BIEN LA CERA EL MEJOR MÉTODO ES PASAR LA ABRILLANTADORA FRECUENTEMENTE.
- 6ª REGLA** LAVA Y ENCERA UNA BUENA COSTUMBRE
DILUIR UN POCO DE CERA EN UN BALDE DE AGUA Y LAVAR LA SUPERFICIE REFUERZA LA CAPA DE PROTECCIÓN, POSTERIORMENTE SE PUEDE PASAR LA ABRILLANTADORA
- 7ª REGLA** CERA PURA SOLO DE VEZ EN CUANDO
ES SUFICIENTE APLICAR CERA UNA O DOS VECES AL AÑO Y SACAR BRILLO CON LA ABRILLANTADORA
- 8ª REGLA** MANTENIMIENTO EXTRAORDINARIO, SOLO EN CASOS ESPECIALES
SOLO SI EL TRATAMIENTO DE SU PAVIMENTO ES MUY VIEJO, ESTE ESTROPEADO, O SEA INEFICAZ, HAY QUE QUITAR LOS VIEJOS TRATAMIENTOS
O LAS ANTIGUAS CAPAS DE CERA
- 9ª REGLA** LA FACILIDAD ES UNA CUESTIÓN DE ETIQUETA

Ellojan el producto adecuado para cada uso y lean bien la etiqueta, encontrarán instrucciones para el modo de empleo.



¡Nuevo! Carné Multimat para los profesionales.



CARA A:
¡Más rapidez en la compra!
Lee directamente tus
datos en la caja.

CARA B:
Lee el carné en caja y acumula
0,5€ en tu saldo de fideliza-
ción cada vez que nos vistes *



Condiciones de utilización del carné Multimat y saldo de fidelización:

1. El dinero en el saldo de fidelización es acumulado informaticamente en la cuenta del cliente.
2. Solo es aplicable para clientes profesionales con ficha.
3. El importe del saldo de fidelización es propiedad de la laguardia&moreira.
4. Dicho importe caduca para su abono pasados doce meses sin utilizar.
5. Se incorpora 0,5 por cada visita, previa lectura del carné y por compras mínimas de 20 € y solo dos lecturas por día y cuenta.
6. El abono del saldo de fidelización se realizará solamente bajo petición expresa al vendedor y por el titular de la cuenta.
7. Solo se autorizó el abono del saldo para productos de fontanería, herramientas y construcción.
8. No es aplicable el abono a productos en promoción.

SERVICIOS QUE MARCAN LA DIFERENCIA PARA EL PROFESIONAL



FORMACIÓN TÉCNICA Y CONTINUA



AYUDA EN CÁLCULOS Y SEGUIMIENTO EN OBRA.



CALIDAD Y SOLUCIONES ENERGÉTICAS EFICIENTES.



MEJORES PRECIOS POR VOLUMENES



CARNÉ PROFESIONAL Y FIDELIZACIÓN



COMUNICACIÓN ONLINE www.multimat.es

345 Enero 2017 Lun Mar Mié Jue Vie Sáb Dom 1 2 3 4 5 6 7 8 9 10 11 12 13 14 15 16 17 18 19 20 21 22 23 24 25 26 27 28 29 30 31	346 Febrero 2017 Lun Mar Mié Jue Vie Sáb Dom 1 2 3 4 5 6 7 8 9 10 11 12 13 14 15 16 17 18 19 20 21 22 23 24 25 26 27 28	347 Marzo 2017 Lun Mar Mié Jue Vie Sáb Dom 1 2 3 4 5 6 7 8 9 10 11 12 13 14 15 16 17 18 19 20 21 22 23 24 25 26 27 28 29 30 31	348 Abril 2017 Lun Mar Mié Jue Vie Sáb Dom 1 2 3 4 5 6 7 8 9 10 11 12 13 14 15 16 17 18 19 20 21 22 23 24 25 26 27 28 29 30
349 Mayo 2017 Lun Mar Mié Jue Vie Sáb Dom 1 2 3 4 5 6 7 8 9 10 11 12 13 14 15 16 17 18 19 20 21 22 23 24 25 26 27 28 29 30 31	345 Junio 2017 Lun Mar Mié Jue Vie Sáb Dom 1 2 3 4 5 6 7 8 9 10 11 12 13 14 15 16 17 18 19 20 21 22 23 24 25 26 27 28 29 30	346 Julio 2017 Lun Mar Mié Jue Vie Sáb Dom 1 2 3 4 5 6 7 8 9 10 11 12 13 14 15 16 17 18 19 20 21 22 23 24 25 26 27 28 29 30 31	347 Agosto 2017 Lun Mar Mié Jue Vie Sáb Dom 1 2 3 4 5 6 7 8 9 10 11 12 13 14 15 16 17 18 19 20 21 22 23 24 25 26 27 28 29 30 31
348 Septiembre 2017 Lun Mar Mié Jue Vie Sáb Dom 1 2 3 4 5 6 7 8 9 10 11 12 13 14 15 16 17 18 19 20 21 22 23 24 25 26 27 28 29 30	349 Octubre 2017 Lun Mar Mié Jue Vie Sáb Dom 1 2 3 4 5 6 7 8 9 10 11 12 13 14 15 16 17 18 19 20 21 22 23 24 25 26 27 28 29 30 31	346 Noviembre 2017 Lun Mar Mié Jue Vie Sáb Dom 1 2 3 4 5 6 7 8 9 10 11 12 13 14 15 16 17 18 19 20 21 22 23 24 25 26 27 28 29 30	347 Diciembre 2017 Lun Mar Mié Jue Vie Sáb Dom 1 2 3 4 5 6 7 8 9 10 11 12 13 14 15 16 17 18 19 20 21 22 23 24 25 26 27 28 29 30 31

- | | | | |
|-------------------------------------|---|---|---|
| 1 enero Año Nuevo | 8 abril Semana Santa | 2 mayo Fiesta de la Comunidad | 12 octubre Fiesta Nacional de España |
| 6 enero Epifanía del Señor | 14 abril Viernes Santo | 16 mayo San Isidro | 23 octubre Fiesta de San Mateo |
| 3 febrero Fiesta del Cordero | 15 abril Domingo de Resurrección | 2 junio San Juan | 1 noviembre Fiesta de todos los Santos |
| 24 febrero Carnaval | 17 abril Lunes de Pascua | 9 junio Lunes de Pentecostés | 8 noviembre Inmovilización |
| 28 febrero Día de Andalucía | 23 abril Día de Aragón | 20 julio Fiesta del Santiago Apóstol | 6 diciembre Día de la Constitución |
| 10 marzo San José | 27 abril Día de San Jorge | 12 agosto Día de Castilla | 8 diciembre La Inmóvilizada Comenzó |
| 23 marzo Semana de Valencia | 1 mayo Fiesta del Trabajo | 18 agosto Aniversario de la Virgen | 23 diciembre Nochebuena del Señor |

2017

345 Enero 2018 Lun Mar Mié Jue Vie Sáb Dom 1 2 3 4 5 6 7 8 9 10 11 12 13 14 15 16 17 18 19 20 21 22 23 24 25 26 27 28 29 30 31	346 Febrero 2018 Lun Mar Mié Jue Vie Sáb Dom 1 2 3 4 5 6 7 8 9 10 11 12 13 14 15 16 17 18 19 20 21 22 23 24 25 26 27 28	347 Marzo 2018 Lun Mar Mié Jue Vie Sáb Dom 1 2 3 4 5 6 7 8 9 10 11 12 13 14 15 16 17 18 19 20 21 22 23 24 25 26 27 28 29 30 31	348 Abril 2018 Lun Mar Mié Jue Vie Sáb Dom 1 2 3 4 5 6 7 8 9 10 11 12 13 14 15 16 17 18 19 20 21 22 23 24 25 26 27 28 29 30
349 Mayo 2018 Lun Mar Mié Jue Vie Sáb Dom 1 2 3 4 5 6 7 8 9 10 11 12 13 14 15 16 17 18 19 20 21 22 23 24 25 26 27 28 29 30 31	345 Junio 2018 Lun Mar Mié Jue Vie Sáb Dom 1 2 3 4 5 6 7 8 9 10 11 12 13 14 15 16 17 18 19 20 21 22 23 24 25 26 27 28 29 30	346 Julio 2018 Lun Mar Mié Jue Vie Sáb Dom 1 2 3 4 5 6 7 8 9 10 11 12 13 14 15 16 17 18 19 20 21 22 23 24 25 26 27 28 29 30 31	347 Agosto 2018 Lun Mar Mié Jue Vie Sáb Dom 1 2 3 4 5 6 7 8 9 10 11 12 13 14 15 16 17 18 19 20 21 22 23 24 25 26 27 28 29 30 31
348 Septiembre 2018 Lun Mar Mié Jue Vie Sáb Dom 1 2 3 4 5 6 7 8 9 10 11 12 13 14 15 16 17 18 19 20 21 22 23 24 25 26 27 28 29 30	349 Octubre 2018 Lun Mar Mié Jue Vie Sáb Dom 1 2 3 4 5 6 7 8 9 10 11 12 13 14 15 16 17 18 19 20 21 22 23 24 25 26 27 28 29 30 31	346 Noviembre 2018 Lun Mar Mié Jue Vie Sáb Dom 1 2 3 4 5 6 7 8 9 10 11 12 13 14 15 16 17 18 19 20 21 22 23 24 25 26 27 28 29 30	347 Diciembre 2018 Lun Mar Mié Jue Vie Sáb Dom 1 2 3 4 5 6 7 8 9 10 11 12 13 14 15 16 17 18 19 20 21 22 23 24 25 26 27 28 29 30 31

- | | | | |
|-------------------------------------|--|---|---|
| 1 enero Año Nuevo | 25 marzo Semana Santa | 3 mayo Fiesta de la Comunidad | 12 octubre Fiesta Nacional de España |
| 6 enero Epifanía del Señor | 30 marzo Viernes Santo | 16 mayo San Isidro | 23 octubre Fiesta de San Mateo |
| 3 febrero Fiesta del Cordero | 1 abril Domingo de Resurrección | 21 junio San Juan | 1 noviembre Fiesta de todos los Santos |
| 24 febrero Carnaval | 2 abril Lunes de Pascua | 9 junio Lunes de Pentecostés | 8 noviembre Inmovilización |
| 28 febrero Día de Andalucía | 23 abril Día de Aragón | 20 julio Fiesta del Santiago Apóstol | 6 diciembre Día de la Constitución |
| 10 marzo San José | 27 abril Día de San Jorge | 12 agosto Día de Castilla | 8 diciembre La Inmóvilizada Comenzó |
| 23 marzo Semana de Valencia | 1 mayo Fiesta del Trabajo | 18 agosto Aniversario de la Virgen | 23 diciembre Nochebuena del Señor |

2018




Roca



543	Enero 2016	543	Febrero 2016	543	Marzo 2016	543	Abril 2016
543	Mayo 2016	543	Junio 2016	543	Julio 2016	543	Agosto 2016
543	Septiembre 2016	543	Octubre 2016	543	Noviembre 2016	543	Diciembre 2016

1 enero	Nada de Nada	23 marzo	Marino Sanz	2 mayo	París de la Comunidad	12 octubre	Fiesta Nacional de España
6 enero	Epifanía del Señor	27 marzo	Marino de Ybarra	10 mayo	San Isidro	20 octubre	San Juan de los Baños
6 febrero	Primer día de Carnaval	27 marzo	Gerardo de Mazarra	16 mayo	León de Salamanca	1 noviembre	Fiesta de San Mateo de Gualba
7 febrero	Carnaval	28 marzo	Luis de Pineda	2 junio	Ciudad de León	8 noviembre	Navidad
28 febrero	Día de Primavera	23 abril	Diego de Aragón	25 julio	Fiesta de Santiago Apóstol	8 diciembre	Die de la Comunidad
19 marzo	San José	23 abril	Diego de Arce y Diego	16 agosto	Día de Canarias	8 diciembre	La Inmortalidad Comendador
20 marzo	Quinta Semana	1 mayo	Francisco de Torralba	16 agosto	Asamblea de la Iglesia	28 diciembre	San Juan de Sabin

© Ibergroup 2016



Roca

 **multimat**
laguardia & moreira 

BAXI  **JUNKERS**  Saunier Duval  **Vaillant** **FRANKISCHE**

 **IRSAP** **UPONOR** **Honeywell** **gala**  **GEBERIT**  **GROHE**

 **hansgrohe**  **PRESTO** **Diva**  **fiora**  **Jimten**  **arco**

FLECK  **Sobime** **gebo**  **tucui** **apolo**  **IBP** **Conex | Bänninger**

Roth  **práctico**  **DINAK** **SUPER EGO** **REMS**  **Polytherm**

 **BOSCH**  **AICA** **adequa** **IBIDE**  **MAPEI**  **PLADUR**
uralita

VELUX  **Bravo**  **BELLOTA** **RAINBIRD** **MEMBER OF IBERGROUP**



www.laguardia-moreira.com - www.multimat.es

 902 182 000 atcliente@laguardia-moreira.com



MADRID
Alcalá de Henares. Ctra Barcelona km 34,2 Tlf. 918 883 400 Fax. 918 810 375
Madrid. C/ Embajadores 135 Tlf. 915 064 200 Fax. 915 306 427
Madrid. C/ Rios Rosas 9 Tlf. 913 991 004 Fax. 914 423 636
Multimat Majadahonda. C/ Puerto Rico 1. Tlf. 916 344 124 Fax. 914 423 636
majadahonda@multimat.es

GALICIA
A Coruña. C/ 5º Avd. Parcela D-25 Polig. de Pocomaco 15190
Tlf: 981 25 32 47 - 981-26 24 12 - 981-17 54 41 - F. 981 25 62 48
Vigo. Ctra. de Camposancos 48 -36210- Tlf. 986 23 34 76 - F. 986 2110 59
Llagarcia A. Avd. de Pontevedra,34 -36600- Tlf. 986 56 50 90- F. 986 50 01 41
La Guardia. Avd. San Roque, 18 -36789- Tlf. 986 6113 43 - F. 986 6114 56
Multimat Ourense C/Do Rio Mao 28-32001- Tlf.988 37 17 80- F. 988 2150 96
ourense@multimat.es

© www.multimat.es

 902 182 000



DISPONIBILI SU
 Google play

Disponibile su
 App Store



Autoservicio profesional.
"Especialista para la reforma."



TARIFAS

Guía

multimat



ABRIL 2016



**¡BAJAMOS
LOS PRECIOS!
¡ALTA CALIDAD!**



CALEFACCIÓN		400005050501	1.885 €	TERMO FLECK	402500142416	3.845 €	
CALDERA MURAL		400005050201	2.004 €	500056010500	418 €	402500143216	3.945 €
PAG 6-7		400005050101	1.975 €	500056010300	318 €	402500152411	3.765 €
BAXI	€	400005040101	3.478 €	500056010400	388 €	402500152416	3.935 €
400000100101	2.205 €	400005040102	3.478 €	500056010200	264 €	402500153216	4.035 €
400000100201	2.403 €	400005020101	2.767 €	500056090500	428 €	401902012005	2.990 €
400000100301	2.643 €	400005010402	2.575 €	500056090200	283 €	401902013005	3.131 €
400000090001	2.020 €	400005010401	-	500056090300	325 €	401902015005	3.580 €
400000090101	2.228 €	400005010302	2.471 €	500056090400	392 €	402002012008	3.366 €
400000090201	2.496 €	400005010301	-	GRAN POTENCIA		401902012002	1.693 €
400000110001	3.301 €	VAILLANT		PAG 14		401902013002	1.846 €
400000110201	3.526 €	400008020301	2.038 €	400700012101	10.920 €	401902014002	2.060 €
400000120001	3.754 €	400008020302	2.038 €	400700012601	12.050 €	402002013003	2.064 €
400000120101	3.904 €	CALENTADOR Y TERMO		400700013001	13.560 €	401902022004	3.050 €
400000120201	4.148 €	PAG 8-9		400002000301	2.550 €	401902023004	3.182 €
400000070011	1.941 €	CALENTADOR JUNKERS		400000080008	3.360 €	401902025004	3.680 €
400000070101	2.157 €	500935050201	615 €	400000080009	4.260 €	401902022001	1.690 €
400000000001	1.757 €	500935050202	615 €	400000080010	5.235 €	401902023001	1.830 €
400000000101	1.966 €	500935050301	640 €	400000080011	5.625 €	401902024001	2.000 €
JUNKERS		500935050401	705 €	402800003110	2.439 €	401902025001	2.330 €
400003005002	1.890 €	500935050402	705 €	402800003210	2.574 €	401902026001	2.600 €
400003005001	1.890 €	410303009904	65 €	402800003310	3.048 €	401800022000	1.070 €
400003005102	2.170 €	500735010201	384 €	402800003320	3.048 €	401800023000	1.188 €
400003005101	2.170 €	500735010202	384 €	402800004020	5.092 €	401800024000	1.350 €
400003010102	1.950 €	500735010203	369 €	402800004120	5.613 €	401800025000	1.588 €
400003010101	1.950 €	500535010202	368 €	402800004320	7.751 €	401800026000	1.901 €
400003010202	2.240 €	500535010201	369 €	BOMBAS DE CALOR		402302032003	1.818 €
400003010201	2.240 €	500535010301	415 €	PAG 15		402302033003	1.998 €
400003030102	2.500 €	500835020202	467 €	405900000801	4.517 €	402402032004	2.112 €
400003030101	2.500 €	500835020201	467 €	405900020801	6.190 €	402402033004	2.312 €
400003030202	2.700 €	500835020302	492 €	405900001101	5.725 €	402302032001	1.524 €
400003030201	2.700 €	500835020301	492 €	405900021101	7.520 €	402302033001	1.679 €
400003030302	2.800 €	TERMO S BAXI		405900021102	7.800 €	402302032002	1.813 €
400003030301	2.800 €	500067040580	288 €	405900001601	7.125 €	402402033002	1.978 €
400003030402	3.050 €	500067041510	323 €	405900021601	8.920 €	402302032605	2.683 €
400003030401	3.050 €	500067030530	182 €	405900021602	9.272 €	402402032606	2.817 €
400003020502	3.375 €	500067030550	209 €	GRUPO TERMICO GASOLEO CONDENSACION		402500162408	3.782 €
400003020501	3.375 €	500067030580	240 €	PAG 15-16		402500162402	2.973 €
400003020402	2.705 €	500067030510	269 €	402500102400	2.910 €	DEPOSITOS GASOLEO	
400003020401	2.705 €	500067030515	449 €	402500103200	3.010 €	PAG 17	
400003060301	2.965 €	500067030520	533 €	402500103200	3.010 €	DUO	
SAUNIER DUVAL		500067030250	188 €	402500112400	3.000 €	408425010004	570 €
400005000102	2.100 €	500067030280	210 €	402500113200	3.100 €	408425010006	657 €
400005000101	1.974 €	TERMO JUNKERS		402500122400	2.720 €	408425010010	825 €
400005000001	1.885 €	500035022100	119 €	402500123200	2.820 €	408425010015	1.340 €
		500035022200	166 €	402500124000	3.410 €	408525000010	16 €
		500035022300	186 €	402500125000	3.720 €	408525000011	16 €
		500035022400	213 €	402500132400	2.810 €	408525000009	16 €
		500035022500	239 €	402500133200	2.910 €	ROTHALEN	
				402500142411	3.675 €		



408425000210	472 €	41050009900	209 €	410503000300	22 €	411018005050	73 €
408425000107	367 €	41050009901	105 €	410503000302	27 €	411018005303	88 €
408425000310	750 €	41050009902	120 €	410503001300	22 €	411018005400	160 €
408425000315	1.061 €	41050009903	105 €	410503001302	37 €	411018005505	10 €
408425000010	472 €	410505001150	25 €	410503002300	24 €	411018005600	56 €
408425000015	665 €	410505001151	73 €	410503002302	46 €	411018005601	142 €
408425000020	849 €	410505001195	47 €	410503002900	21 €	411018005700	19 €
ACCESORIO		410505001197	73 €	410503002901	21 €	411018005800	25 €
408525000017	80 €	410505002650	11 €	410503002902	55 €	411018006095	126 €
408525000018	123 €	410505002695	14 €	410503009904	-	411018006152	96 €
408525000015	59 €	410505001300	37 €	410503009905	83 €	411018006303	117 €
408525000016	76 €	410505001302	63 €	410503009906	147 €	411018006500	16 €
408525000007	8 €	410505002300	48 €	410503009908	46 €	411018006505	11 €
408523000010	31 €	410505002302	72 €	410503009919	55 €	411018006600	64 €
408523000009	37 €	410505002600	14 €	INOX PRACTIC		411018007095	150 €
BIO COMBUS- TIBLES		410505002900	29 €	410718010101	34 €	411018007051	164 €
PAG.	20	410505002901	111 €	410718010201	41 €	411018007152	111 €
		410505002903	100 €	410753003601	49 €	411018007500	17 €
		410505002904	77 €	410753004601	55 €	411018007700	27 €
406000090000	5.144 €	410505002905	21 €	410753005601	55 €	411018007800	33 €
406000000100	3.310 €	410505002906	79 €	410753006601	62 €	DINAK	
406000000200	3.050 €	410505009900	79 €	410753007601	62 €	410754408020	27 €
406000010100	1.910 €	410505009901	90 €	411018001125	52 €	410754124020	31 €
406000010200	1.620 €	PRACTIC		411018001150	63 €	41054124020	96 €
413255000000	978 €	410518000195	9 €	411018001151	115 €	410754124024	20 €
413255020000	604 €	410518000196	13 €	411018001152	72 €	410754408024	16 €
413255030000	1.308 €	410518000197	20 €	411018001195	91 €	410754132020	43 €
413255010000	754 €	410518000198	9 €	411018001303	63 €	411654478024	26 €
406000080000	4.250 €	410518001125	16 €	411018001400	135 €	410754120020	28 €
401600000000	1.362 €	410518001150	18 €	411018001500	13 €	410754128020	37 €
401600000100	1.655 €	410518001195	25 €	411018001505	8 €	411554108020	22 €
401600000200	1.883 €	410518002195	31 €	411018001600	45 €	410754410020	31 €
401600000300	2.126 €	410518000300	9 €	411018001601	126 €	411554108024	21 €
401600000400	2.418 €	410518001300	25 €	411018001602	30 €	411054124024	59 €
401600000500	2.710 €	410518001302	25 €	411018001700	17 €	411054128020	107 €
406000020001	2.008 €	410518002126	74 €	411018001800	23 €	411054124025	50 €
406000020002	2.297 €	410518002300	43 €	411018004050	65 €	410754124025	16 €
406000030000	1.310 €	FIG		411018004095	102 €	411054124022	121 €
406000080101	1.449 €	410520001150	14 €	411018004152	82 €	410754408015	29 €
406000040101	2.745 €	410520001300	19 €	411018004303	75 €	410554108020	12 €
406000040201	3.648 €	410520002302	26 €	411018004400	146 €	410754408815	28 €
406000040102	3.015 €	JUNKERS		411018004402	170 €	411054124010	70 €
406000040202	3.929 €	410503000150	20 €	411018004500	15 €	411054124080	21 €
406000070000	987 €	410503000195	23 €	411018004600	52 €	410754208974	13 €
406000060001	1.083 €	410503001150	22 €	411018004601	130 €	410754124040	20 €
406000060002	1.186 €	410503001195	24 €	411018004602	38 €		
806056500100	5 €	410503002150	23 €	411018004700	18 €		
CHIMENEAS		410503002195	32 €	411018004800	24 €		
PAG	21-23	410503002197	60 €	411018004802	24 €		
BAXI							

411554108075	11 €	410034005105	36,9 €	408300000006	33 €	407000080400	0,9 €	
410754408043	25 €	410034005106	40,3 €	408300000007	33 €	408300000018	10,3 €	
411054124040	64 €	ENERGIA SOLAR		408300000008	33 €	408043000006	10,2 €	
410754408040	18 €	PAG.		24-25	408300000009	59 €	REDUCCIONES	
410754408060	13 €	405400010002	727 €	408300000010	59 €	407000121000	0,8 €	
411054128070	8 €	405400010003	758 €	405800250077	57 €	407000121001	0,8 €	
410754320070	5 €	405800050031	156 €	405800130044	228 €	407000121100	0,8 €	
410754408031	33 €	405800050030	289 €	405800130045	164 €	407000121101	0,8 €	
411054124083	23 €	405800050032	144 €	405800240076	113 €	407000121200	0,8 €	
411054128080	21 €			EMISORES		407000121201	0,8 €	
410754124060	15 €	405400020005	657 €	PAG		37-42	407000121301	1,0 €
411054124031	112 €	405400020004	525 €	ALUMINIO		407027021000	0,5 €	
410754124086	10 €	144808000 AR 20	-	406100003001	19 €	407027021001	0,5 €	
411654410086	5 €	144808001 AR30	-	406100004501	13 €	407027021100	0,5 €	
411054124060	16 €	405500002010	2.926 €	406100006001	14 €	407027021101	0,5 €	
410754128070	6 €	405500002020	3.503 €	406100007001	17 €	407027021200	0,5 €	
411054124100	36 €	405500005030	4.790 €	406100008001	18 €	407027021201	0,5 €	
410754124031	51 €	405500012010	2.885 €	4061000086010	130 €	407027011000	0,7 €	
410754120040	18 €	405500012020	3.451 €	4061000094510	128 €	407027011001	0,7 €	
410754128040	24 €	405500013020	3.657 €	4061000096010	133 €	407027011100	0,7 €	
410754308075	6 €	405500013030	4.317 €	4061000097010	157 €	407027011101	0,7 €	
411054124070	8 €	405500011010	2.565 €	4061000098010	178 €	407027011200	0,7 €	
410754124070	5 €	405500003022	4172 €	4061000050003	209 €	407027011201	0,7 €	
TUBO FLEXIBLE		405500011012	2.730 €	4061000050004	281 €	407027020000	0,4 €	
PAG.		23	405500041614	1.957 €	4061000050005	349 €	407027020001	0,4 €
410034002001	7,6 €	405500042014	2.246 €	4061000050006	421 €	407000120000	0,8 €	
410034002002	8,2 €	405500052014	2.205 €	4061000050007	492 €	407000120001	0,8 €	
410034002003	9,2 €	405500052024	2.833 €	406100040003	20,4 €	HIERRO		
410034002004	9,4 €	405500041615	2163 €	406100040004	272 €	406200049004	6,49 €	
410034002005	10,3 €	405500090001	1.795 €	406100040005	340 €	406200049006	7,92 €	
410034002006	11,3 €	405500090102	2125 €	ACCESORIO ALUMINIO		406200049008	9,87 €	
410034002101	11,2 €	405500090103	2.585 €	407017050000	1,3 €	406200049010	11,91 €	
410034002102	12,0 €	405500090203	2.585 €	407000060004	11 €	407000240000	105 €	
410034002103	13,2 €	405500090002	2.025 €	407024050601	4,5 €	406200033301	15,7 €	
410034002105	14,7 €	405800200069	62 €	407024050602	2,6 €	406200064601	20,6 €	
410034002106	16,1 €	405800200070	97 €	407027000000	5,1 €	406200066101	24,8 €	
410034005001	19,0 €	405843200001	124 €	407027000001	5,1 €	406200068001	30,5 €	
410034005002	20,6 €	405843200000	72 €	407027510000	4,3 €	406200039501	32,7 €	
410034005003	23,0 €	405800180067	72 €	407027510001	4,3 €	406200004601	18,3 €	
410034005004	23,6 €	405800180068	81 €	408300000019	12,5 €	406200006101	22,2 €	
410034005005	25,7 €	405800160057	78 €	407000080100	6,0 €	406200008001	24,0 €	
410034005006	28,2 €	405800160058	86 €	407000080101	6,0 €	406200034601	15,6 €	
410034005101	28,0 €	405800160059	96 €	407000080200	6,6 €	406200036101	20,0 €	
410034005102	30,1 €	405800160060	114 €	407000080201	6,6 €	406200038001	22,0 €	
410034005103	32,9 €	405800160061	178 €	407000080500	0,8 €	406200014601	22,7 €	
		405800230073	12 €	407000080700	1,0 €	406200016101	26,3 €	
		405800230074	20 €	407023080706	0,7 €	406200018001	29,3 €	
		405800230075	37 €	407014080400	2,8 €	406200019501	34,2 €	
		408300000004	11 €	407000080600	2,4 €	406200044601	20,6 €	
		408300000005	18 €			406200046101	23,6 €	



406200048001	26,7 €	406400040610	186 €	407200112100	7,5 €	407200004216	8,4 €
406200049501	31,7 €	406400040612	213 €	407200112200	8,4 €	407200004218	9,0 €
406200028001	36,5 €	406400040615	265 €	407200112300	13,5 €	407200005216	9,5 €
406200058001	33,2 €	406400040618	321 €	407200151100	6,0 €	407200005218	9,9 €
406200059501	35,9 €	406400040803	118 €	407200151200	7,1 €	407200021100	17,5 €
ACERO		406400040804	119 €	407200151300	9,9 €	407200021200	18,4 €
406300026010	88,0 €	406400040810	215 €	407200152100	7,1 €	407200021300	23,5 €
406300027510	106,5 €	406400040812	247 €	407200152200	7,8 €	407200008318	15,9 €
406300034510	88,0 €	406400050603	129 €	407200152300	10,3 €	407200023112	17,5 €
406300036010	106,5 €	406400050604	134 €	407400202112	0,7 €	407200028216	25,2 €
406300037510	123,0 €	406400050606	137 €	407400202215	1,3 €	407200028218	25,9 €
406300039010	134,5 €	406400050607	171 €	407400202214	1,5 €	407200028316	24,7 €
406509245030	12,4 €	406400050609	-	407400210603	1,9 €	407200028318	25,9 €
406509265040	14,9 €	406400050610	-	407400210604	1,9 €	407200008416	17,9 €
PANELES A.		406400050612	273 €	407400210803	1,9 €	EMETIC	
406400030310	6,4 €	TOALLEROS		407400220601	2,4 €	42676XX00000	6,3 €
406400030312	77 €	406500005008	147 €	407400220602	2,4 €	42676XX000004	5,1 €
406400030313	86 €	406500005508	336 €	407400220804	2,4 €	42676XX000005	5,6 €
406400030503	56 €	406500005012	183 €	407400200612	1,5 €	42676XX000002	7,7 €
406400030504	58 €	406500005018	264 €	407400200615	1,5 €	407239001100	6,6 €
406400030506	62 €	406500005018	296 €	407400200616	1,5 €	407239021100	5,4 €
406400030507	68 €	406500005112	369 €	407400200818	1,5 €	407239011100	8,1 €
406400030510	98 €	406500005118	526 €	407400202112	0,7 €	407239011200	8,7 €
406400030512	113 €	406500016008	155 €	407400202215	1,3 €	QUEMADORES Y CIRCULADORES PAG 47	
406400030603	60 €	406500016012	194 €	407400202214	1,5 €		
406400030604	62 €	406500016018	276 €	407400200815	1,5 €	TERMOBOX	
406400030606	67 €	406500016108	311 €	407400200816	1,5 €	409195270025	190,0 €
406400030607	81 €	406500016112	387 €	407400200610	1,5 €	409195270029	2.250,0 €
406400030609	96 €	406500016118	553 €	407000120000	0,8 €	UNITERMOS	
406400030610	113 €	406509532000	94 €	407000120001	0,8 €	406700000310	650 €
406400030612	127 €	406509531000	69 €	407000130000	0,5 €	406700000312	750 €
406400030615	145 €	406509531100	70 €	407000130001	0,5 €	QUEMADORES	
406400030618	174 €	406509531102	195 €	407000140000	0,4 €	404300000210	550 €
406400030812	159 €	406509532002	233 €	407000140001	0,4 €	404300000310	553 €
406400040306	68 €	406509531002	193 €	407000142000	0,9 €	404300000510	718 €
406400040307	83 €	406509521000	90 €	407000142001	0,9 €	404300001010	758 €
406400040309	98 €	406809121000	265 €	SOLDAR		404300001510	822 €
406400040310	118 €	406509521100	90 €	407200113112	6,0 €	404300002010	880 €
406400040315	166 €	406509522000	115 €	407200113114	6,0 €	404300001520	1.253 €
406400040316	166 €	406809122000	310 €	407200113212	7,3 €	404500000699	194 €
406400040318	182 €	406509521002	235 €	407200113215	7,3 €	404300002020	1.311 €
406400040504	93 €	406509522002	290 €	407200113216	7,3 €	404500000799	234 €
406400040507	119 €	406809122002	485 €	407200153112	5,6 €	404300002520	1.509 €
406400040509	144 €	406509522102	290 €	407200153114	5,6 €	TECNO	
406400040510	166 €	LLAVES RADIADOR		407200153214	6,6 €		
406400040603	100 €	PAG 43		407200153215	6,6 €		
406400040604	104 €	S-200		407200003112	7,5 €		
406400040606	105 €	407200111100	6,4 €	407200003214	8,4 €		
406400040607	134 €	407200111200	7,3 €	407200003215	8,4 €		
406400040609	159 €	407200111300	12,9 €	TERMOSTATICAS			

404300010320	2.973 €	404800000002	697 €	403900050000	38 €	PAG.	55
404300010120	1.869 €	404800000003	754 €	403900040000	82 €	467372192820	670 €
404300030121	2.529 €	404800000004	1.023 €	HONEYWELL		467372192830	710 €
404300030221	3.238 €	404800000005	1.408 €	403916000000	46 €	467372192840	1.120 €
404300020411	794 €	404800000006	1.908 €	403916010000	128 €		
404300021512	1.296 €	VASOFLEX		403916050000	210 €		
404300030121	2.529 €	408200000301	33 €	403916070000	149 €		
404300030221	3.238 €	408200000302	36 €	403916090000	243 €		
CIRCULADORES		408200000304	55 €	403916100000	868 €		
405100010007	1.290 €	408200000305	77 €	SYSCLIMA			
405100010008	1.800 €	408200000306	108 €	403960111500	275 €		
405100010024	980 €	408200000303	43 €	403960111300	48 €		
405100010006	1.200 €	408200000307	165 €	403960112223	87 €		
405100010026	1.730 €	408200001608	296 €	4039601115301	88 €		
405100010028	2.000 €	408200001609	381 €	4039601115501	100 €		
405100010009	2.670 €	408200002611	1.013 €	4039601115300	38 €		
405100010100	181 €	408200002612	1.367 €	4039601115500	50 €		
405100010101	181 €	ACS		SUELO RADIANTE			
405100010102	181 €	408200014001	59 €	PAG.	54		
405100010103	226 €	408200014002	65 €	TUBERIA			
405100010104	226 €	408200014003	81 €	633060030502	152 €		
405100010105	309 €	408200014004	97 €	633060030602	253 €		
405100010004	640 €	408200014805	129 €	633060030702	760 €		
405100010016	1.560 €	408200014806	165 €	633060030604	344 €		
ACS		SOLAR		408043000008	8 €		
405200000006	497 €	4058000160057	78 €	408043000009	10 €		
405200000003	195 €	4058000160058	86 €	408043000003	31 €		
405200000002	373 €	4058000160059	96 €	408043000016	2 €		
405200000007	949 €	4058000160060	114 €	408043000000	9 €		
ACUMULADORES		4058000160061	178 €	802100107001	49 €		
PAG.	48	SEPARADOR		802100106000	129 €		
ACUMULADORES		405800240076	113 €	PLANCHAS			
404700000001	794 €	408300000024	72 €	407943030304	22 €		
404700000002	857 €	408300000025	81 €	407943030204	20 €		
404700000003	1.028 €	408300000026	123 €	407943030303	16 €		
404700000004	1.381 €	408300000027	129 €	ARMARIOS			
404700000005	1.927 €	405800250077	57 €	408043020002	91 €		
404700000006	2.761 €	408300000019	12 €	408043020003	94 €		
404700000008	5.170 €	408300000018	10 €	408043020104	111 €		
404700010001	1.095 €	V. SEGURIDAD		408043020105	123 €		
404700010002	1.157 €	408300000004	11 €	COLECTOR			
404700010003	1.331 €	408300000005	18 €	407643000102	105 €		
404700010004	1.680 €	408300000008	33 €	407643000103	139 €		
404700010005	2.226 €	408300000009	59 €	407643000104	173 €		
404700010006	3.061 €	408300000010	59 €	407643000105	206 €		
TERMOSTATOS				408043025020	793 €		
PAG.	49			408043025021	797 €		
BAXI				408043025024	1.008 €		
403900060000	12 €			AIRE ACONDICIONADO			
403900070000	17 €						

BAJAMOS LOS PRECIOS

**¡Promociones
profesionales
todos los meses!**

CUARTO DE BAÑO		11600081200	93 €	11600101050	-	PLATOS DE DUCHA	
SANITARIOS ROCA €		11600081201	93 €	11600101060	52 €	PAG. 81-84	
PAG 76-81		11600082000	44 €	11600101080	92 €	ITALIA ROCA	
VICTORIA		11600082050	81 €	11600102040	53 €	113004108700	65 €
115000140200	50 €	507462010401	55 €	11600102050	94 €	113004118800	89 €
115000140300	50 €	DAMA		11600102000	53 €	113004119100	63 €
115000141300	49 €	115000340300	147 €	11600102080	94 €	113004119600	51 €
115000141200	49 €	115000340200	147 €	HALL		113004128800	91 €
115000150000	85 €	115000350000	160 €	115002340400	187 €	113004129100	72 €
115000150200	85 €	115000330000	127 €	115002340100	206 €	113004129600	63 €
115000130000	46 €	116000310600	49 €	115002341000	-	113004107300	138 €
116000120000	41 €	116000320100	48 €	115002340700	206 €	113004107500	130 €
116000111000	21 €	115008640300	134 €	115002341400	194 €	113004108000	128 €
116000110200	31 €	115008640200	134 €	115002350000	195 €	113004108200	101 €
116000110100	37 €	115008740100	144 €	115002330000	169 €	EASY	#N/A
116000110500	-	115000440400	145 €	115002330400	169 €	113004818800	#N/A
DEBBA		115008640700	155 €	116002310100	58 €	113004808600	117 €
115000740300	65 €	115008740700	163 €	116002310500	101 €	113004828800	123 €
115000740200	65 €	115008641400	141 €	116002320000	59 €	113004819100	93 €
115000740500	115 €	115008650100	130 €	GALA ELIA		113004829100	99 €
115000750600	110 €	115008655000	134 €	115060241200	58 €	113004829400	94 €
115000750500	110 €	115008630000	112 €	115060240200	60 €	113004819600	80 €
116000710000	39 €	115008630400	126 €	115060241300	58 €	MALTA	#N/A
116000710500	81 €	115008730500	130 €	115060241600	-	113004218800	151 €
116000710000	39 €	115008730300	117 €	115060240300	60 €	110019900843	#N/A
116000710500	81 €	116008610000	53 €	115060250000	80 €	113004208600	144 €
116000720000	43 €	116008610500	97 €	115060250200	85 €	113004219100	#N/A
116000720500	81 €	116008710000	53 €	115060230100	51 €	113004229100	123 €
GAP		116008710500	97 €	115060230400	85 €	113004219400	#N/A
115000841200	113 €	116008620100	53 €	116324810000	46 €	113004219600	93 €
115000840300	101 €	116008620500	97 €	507480010100	34 €	113004229400	117 €
115000840200	101 €	116008720100	53 €	507480030100	23 €	113004207400	193 €
115000841600	136 €	116008720500	97 €	507480040100	8 €	113004208100	164 €
115000840500	-	MERIDIAN		116060220500	36 €	113004228800	147 €
115000840600	126 €	115001040000	138 €	116060210500	-	113004228300	164 €
115000850500	113 €	115001040300	158 €	116060210000	30 €	113004208200	144 €
115000850600	113 €	115001040700	157 €	SMART		113004207500	176 €
115000851800	154 €	110019900447	119 €	115060740200	112 €	113004207300	-
115000851900	153 €	115001040500	-	115060750600	127 €	113004208000	180 €
115000830000	86 €	115001040600	170 €	115060741000	142 €	113004208700	122 €
115000830400	108 €	115001041100	145 €	115060740300	112 €	113004227700	199 €
115000830300	86 €	115001050000	145 €	115060751000	115 €	ACRILICOS	
116000810000	44 €	115001050300	145 €	115060750300	118 €	108004819400	156 €
116000810500	-	115001050900	145 €	115060730100	86 €	108004819100	168 €
116000810800	50 €	110019900475	-	115060731000	118 €	108004818800	173 €
		115001030000	106 €	115060730300	99 €	108004829400	161 €
		115001030400	132 €	116060710600	48 €	108004829400	161 €
		115001030500	138 €	116060710500	73 €	108004829100	173 €
		115001030300	124 €	116060710700	45 €	108004828800	185 €
		116001010400	52 €	116060720000	46 €	108004818600	168 €



108004818600	168 €	112990007539	377 €	SISTEMAS EMPOTRADOS	115.080.KH.J	-	
108004808400	206 €	112990007381	425 €		PAG	84-86	
OPENNING		999112499015	425 €	DUPLO	333231152401	75 €	
108000808200	258 €	999112499023	479 €	333018050000	241 €	333231152581	126 €
108000807300	312 €	112990006481	423 €	333018050100	192 €	333231156251	359 €
108000808000	303 €	999112499007	423 €	333018050200	122 €	333231157501	45 €
108000807500	289 €	999112499016	475 €	333018050300	273 €	333231157583	92 €
CARGA MINERAL		999112499077	661 €	333018050400	416 €	333231157601	
112000300400	385 €	999112499008	447 €	333018032004	-	333231157772	80 €
112000300500	482 €	PLATOS GALA		333018040000	214 €	333231157783	98 €
112000300100	-	113064628800	151 €	333018041000	194 €	333231157887	215 €
112000300282	-	113064608200	174 €	333018044000	275 €	GROHE	
112000300600	-	113064618800	151 €	333018045000	24 €	333038385260	255 €
112000300300	948 €	113064607500	214 €	333018045001	39 €	333038385280	119 €
112000208200	343 €	113064607300	241 €	333018045003	46 €	333038385281	225 €
112000208000	365 €	113064608000	214 €	GERBERIT		333038385501	19 €
112000207800	378 €	113064619600	83 €	333231097701	134 €	333038385840	359 €
112000207500	385 €	113064619100	109 €	333231182211	17 €	333038385870	390 €
112000207300	-	113064629100	129 €	333231182341	6 €	333038385970	218 €
112000206800	-	113064608700	138 €	333233883502	56 €	333038386750	349 €
112000206400	427 €	PLATOS OBRA		KOMBIFIX		333038387860	289 €
112000206200	480 €	507762060101	255 €	333231103505	212 €	MECANISMOS DE DESCARGA	
112000205800	643 €	507762060201	273 €	333231107721	218 €	PAG.	86-88
112000204400	482 €	507762060401	308 €	333231107721	218 €	ROCA	
112000204200	535 €	507762061101	186 €	333231102501	260 €	507462030201	30.2 €
112000203800	693 €	507762061012	-	333234576001	124 €	507462030200	24.6 €
112000203200	535 €	507762062101	267 €	DUOFIX		507462030210	32.3 €
112000203100	595 €	507762062102	282 €	333231113005	262 €	507462020300	15.4 €
112000202800	777 €	507762062103	298 €	333231117261	299 €	507462020301	18.6 €
FIORA		-		333231112401	307 €	507462030104	21.9 €
999112499093	384 €	508410010100	55 €	333231115121	213 €	507462030105	23.2 €
999112499091	295 €	508410010200	70 €	333231115371	202 €	507462020101	12.9 €
999112499092	344 €	508410020100	77 €	333231114871	141 €	507462050300	2.6 €
999107520029	315 €	508410020200	92 €	333231116161	266 €	507462020100	16.4 €
999112499054	372 €	SCHUTER SYSTEMS		333833X00001	14 €	507462060200	4.6 €
999112499055	394 €	725073403212	3.2 €	333231118151	20 €	507462030100	24.4 €
999112499056	425 €	725073403218	4.3 €	333233883502	56 €	507462030101	23.6 €
999112499057	475 €	725073403225	5.6 €	PULSADORES		507462030102	22.2 €
999112499058	499 €	725073402201	15.7 €	333231157701	47 €	507462040401	10.1 €
999112499059	602 €	508404080110	262 €	333231157702	67 €	507462040402	9.3 €
999112499060	701 €	508404080106	226 €	333231157704	67 €	507462020102	11.4 €
999112499076	428 €	508404100110	16.4 €	333231157780	64 €	507462030107	22.2 €
999112499026	428 €	508404100114	271 €	333231157783	98 €	507462050100	2.4 €
999112499005	340 €	508404100114	271 €	333231157784	98 €	507462040400	10.4 €
999112499013	372 €	508404100210	384 €	115.781.SN.J	-	507462040101	6.0 €
999112499022	384 €	508404111001	111 €	115.883.KJ.J	-		
999112499006	360 €	508404111003	153 €	115.883.KH.J	-		
999112499014	394 €	508404111000	110 €	115.883.KN.J	-		
999112499024	527 €	508404111500	120 €	115.085.KJ.J	-		
999112499043	377 €	725073401200	15 €	115.085.KH.J	-		
				115.080.KJ.J	-		

BAÑOS



BAÑOS

507462021000	14,9 €	MULTICLIN	PAG.	91-92	SPRINT-N		
507462040100	6,4 €	280001000000	903 €	ACCES	310010341700	70 €	
507462030103	20,6 €	280003000000	738 €	115000601800	65 €	332010342100	224 €
507462020200	14,4 €	AQUACLEAN		115000650000	109 €	332010343100	90 €
507462020201	17,5 €	280103020000	1.751 €	115000651000	109 €	332010342200	75 €
507462040200	10,9 €	280101020000	650 €	115000640300	100 €	310010343000	119 €
507462050200	2,3 €	280106020000	4.935 €	115000640200	100 €	310010342400	68 €
507462040201	10,5 €	BAÑERAS		115000640400	158 €	310010342300	70 €
507462040602	10,1 €	PAG.	88-89	116320120000	52 €	AVANT	
507462041200	9,5 €	ACERO CONTESA		ACCESORIOS ROCA		330018317900	233 €
507462060300	4,9 €	104000509000	69 €	200025200450	44 €	330018787900	112 €
507462040500	10,3 €	104000508600	85 €	200025200750	47 €	330018907900	133 €
507462040601	10,6 €	104000503800	102 €	200025201050	50 €	330018927900	83 €
507462070002	0,4 €	104000504800	99 €	200025202750	130 €	SANICONTROL	
507462030500	23,6 €	104000506200	96 €	200025202850	140 €	333016902210	-
507762070101	9,8 €	104000507300	88 €	200025205150	83 €	332016901310	443 €
507462040800	10,6 €	104000604800	259 €	200025205850	70 €	FLUXOMETROS	
507462010301	50,1 €	104000604800	259 €	PRESTOSAN		330203141090	61 €
507462010601	52,4 €	104000709000	74 €	115930100400	535 €	330203149000	78 €
507462011001	48,7 €	106006007300	88 €	115730200400	673 €	330203150000	77 €
507962010101	59,6 €	PRINCESS		115730200500	983 €	330203194000	131 €
507462010103	51,2 €	104000303700	187 €	115730200600	1121 €	330203195000	168 €
507462010101	54,2 €	104000304700	179 €	PRESTOWASH		330203195010	168 €
507462010401	55,0 €	104000306100	174 €	115730345200	651 €	330203195100	144 €
507462010500	54,2 €	104000383800	159 €	115730345100	651 €	330203195500	-
507462010501	56,7 €	104000303800	131 €	116730310000	63 €	330203231000	107 €
JIMTEN		104000344700	1.202 €	115730345000	630 €	330203310010	49 €
507460030010	28,6 €	104000343700	1.214 €	115730355000	699 €	330203310020	51 €
GEBERIT		104000343800	1.185 €	ACC. PRESTO		409040000039	51 €
507482020000	16,4 €	106006103700	98 €	240781772150	192 €	330203317060	51 €
507482020001	20,2 €	106006104700	93 €	240781772250	230 €	330203330000	48 €
333231369151	22,5 €	106006003700	98 €	240781772350	229 €	330203317080	51 €
507482030001	35,8 €	106006004700	93 €	240781772450	138 €	URINARIOS	
333238164181	2,6 €	106006006100	-	240781772550	309 €	PAG.	93
333231403141	112,6 €	HIERRO CONTI- NENTAL		240781772650	361 €	URINARIOS	
333231237011	102,7 €	102000908600	393 €	116730413000	408 €	115003560000	36 €
116.042.113	-	102000909000	372 €	106730409300	442 €	115004560300	172 €
116.042.211	-	102000903800	518 €	110739900000	366 €	115004760200	193 €
GROHE		102000904800	475 €	240781770450	55 €	115004561300	172 €
507481030002	27,8 €	102000906200	450 €	240781770750	64 €	115003160100	322 €
507481030004	28,8 €	102000907300	429 €	240781770950	74 €	115003260200	239 €
507481020000	20,2 €	ACRILICAS GENOVA		240781771550	92 €	115003260100	256 €
WELLNESS		100002803800	186 €	GRIFERIA TECNICA INSTANT		115003460200	210 €
PAG.	88	100002804800	177 €	330018267700	62 €	115003360100	237 €
		100002805800	167 €	330018277700	60 €	115004461300	295 €
		100002807300	155 €	330018427700	57 €	115006760000	185 €
		100002803700	200 €	330018787700	52 €	115004260000	185 €
		106002757600	150 €	330018907700	59 €	115003960000	85 €
		ACCESIBILIDAD Y COLECTIVIDADES		330018927700	52 €	115004060000	85 €
						115004361200	372 €



115003660000	-	348290041100	490 €	344038278530	47,0 €	346018231500	31,3 €
115003760000	228 €	348290041000	570 €	344038272311	95,9 €	346018241500	40,0 €
115003860000	228 €	DIVA		350038275230	45,0 €	TUCAI	
COLUMNAS DE DUCHA		348081135700	420 €	EUPHORIA		340250000100	8,5 €
PAG.	95-103	348081145700	470 €	342038272200	38,5 €	340250000200	9,3 €
ROCA		348081159700	360 €	342038272210	52,9 €	340250000300	10,4 €
348018978800	596 €	BARRAS		342038272220	55,0 €	350250100000	7,4 €
348018938800	611 €	340015759500	23,7 €	342038272650	28,5 €	HANSGRÖHE	
348018208000	588 €	350016005610	51,7 €	342038272700	64,9 €	350058282720	22,5 €
348018978000	561 €	350018020500	44,8 €	342038276980	37,5 €	350058282740	25,5 €
348018996100	299 €	350018062000	41,9 €	344038272660	75,9 €	350058282760	24,4 €
348018972500	359 €	350015726100	19,0 €	350038274990	57,0 €	350058282764	30,0 €
348010002000	-	350018040500	57,5 €	344038276930	20,3 €	350058282768	36,2 €
348010001000	-	TELEDUCHA STELLA		344038277020	60,2 €	350058282840	52,8 €
348018974400	1.748 €	342018110300	19,1 €	344038272311	95,9 €	350058282860	48,6 €
348018974401	-	342018120300	20,9 €	342038272360	77,0 €	GROHE	
348018974300	815 €	342018910300	14,1 €	344038272630	119,4 €	351479900003	2,5 €
2700140000004	704 €	342018920300	16,4 €	HANSGRÖHE		350038281050	17,0 €
270013020004	623 €	346018140300	64,3 €	342058285610	24,9 €	350038281120	48,0 €
GROHE		346018140340	66,4 €	342058285620	19,1 €	350038281390	20,0 €
440382792200	-	346018940380	50,7 €	342058285630	33,5 €	350038281400	22,0 €
348038272961	519 €	346018940300	54,0 €	346058275580	31,2 €	350030400300	30,0 €
348038274730	455 €	346018930300	34,8 €	346058275680	46,7 €	350038281510	17,8 €
348038274850	655 €	346018130330	40,1 €	350058276140	49,6 €	350038281511	25,8 €
348038279640	659 €	342018107030	34,5 €	350058276150	46,9 €	350038281540	19,5 €
348038270321	895 €	342018810300	29,2 €	344058276520	57,8 €	350038281550	22,0 €
348038271741	1.395 €	350018020500	44,8 €	344058277620	53,9 €	350038281580	28,0 €
342038272860	1.610 €	340018075000	22,9 €	344058277630	50,9 €	MAMPARAS	
348038273740	1.295 €	RAINSENSE		34146XX00000	63,2 €	PAG.	104-105
348038279680	998 €	342018215000	73,2 €	342058284230	37,8 €	MAMPARAS VICTORIA	
348038270321	895 €	342018225000	125,0 €	342058284250	47,6 €	222016656211	333,0 €
348038271741	1.395 €	342018235000	94,1 €	CROMA		222016656411	338,0 €
342038272860	1.610 €	342018295000	183,0 €	342058285350	32,0 €	222016657411	-
348038273740	1.295 €	342018305000	195,0 €	342058285360	56,5 €	222016657611	345,0 €
348038279680	998 €	GROHE TEMPESTA		342058285370	32,0 €	222016658411	355,0 €
348038262500	1.490 €	344038277950	72,0 €	342058285380	56,3 €	222016657011	338,0 €
HANSGRÖHE		342038278520	17,0 €	342058274410	43,6 €	222016657811	345,0 €
348058271120	1.191 €	342038275970	20,9 €	342058274430	67,8 €	222016658611	360,0 €
348058271124	1.191 €	344038275988	52,5 €	342058274500	172,5 €	222016657211	338,0 €
348058271350	415 €	344038276010	36,9 €	346058275920	54,1 €	222016658011	350,0 €
348058271420	1.247 €	342038282120	23,0 €	346058275940	56,0 €	222016658811	403,0 €
348058271430	774 €	342038282611	30,0 €	346058275950	83,3 €	URA	
348058271540	407 €	342038284190	30,8 €	344058276550	120,1 €	222018121216	287,0 €
348058271590	614 €	342038284191	30,0 €	344058277710	92,4 €	222018122016	297,0 €
348058271600	1.363 €	342038284211	39,1 €	344058277720	85,2 €	222018122816	307,0 €
348058271650	1.080 €	344038278030	33,0 €	344058277750	112,7 €		
348058271850	587 €	344038275980	52,5 €	344058277760	85,2 €		
NOBILI		344038277870	83,0 €	344058277770	112,7 €		
348290121000	790 €	344038277940	63,0 €	342058284500	172,6 €		

BAÑOS

FLEXIBLES ROCA



precios PVP en € según la última tarifa de fabricante,
ABRIL 2016 CONSULTE SUS DESCUENTOS.



multimat
laguardia & moreira



BAÑOS

222018211216	300,0 €	115000800200	55,0 €	115005105800	152,0 €	210016123800	840 €
222018211616	310,0 €	115000810300	49,4 €	1150040000000	148,0 €	210016123400	482 €
222018212016	325,0 €	115000810200	43,7 €	1150050000000	180,0 €	210016123000	422 €
222018212416	345,0 €	115000810100	38,4 €	1150043100000	33 €	210016122800	408 €
222018212816	365,0 €	115000802900	73,1 €	115004102900	69 €	210017123400	553 €
222018213216	385,0 €	115000804600	-	1150040000000	148 €	210017123200	523 €
222018213616	413,0 €	115000820000	48,1 €	115003600400	149 €	210017123000	482 €
222018313616	453,0 €	115000825000	44,0 €	FREGADERO		210017122800	467 €
222018314016	473,0 €	115000825100	-	FREGADERO INOX		210017122600	458 €
222018314416	493,0 €	DAMA		125005270088	7 €	DEBBA	
222018314816	503,0 €	115000300500	109,0 €	121000236888	93 €	210057132201	290 €
222018315216	522,0 €	115000300400	98,7 €	121000631988	113 €	210057132401	307 €
222018100016	177,0 €	115000300800	-	121000632088	209 €	210057132601	323 €
222018100216	187,0 €	115000320000	71,4 €	121000632488	115 €	210057132801	338 €
222018100416	197,0 €	115008600600	116,0 €	121000632588	201 €	210057142201	318 €
222018100816	207,0 €	115008600500	98,3 €	121000632988	115 €	210057142401	333 €
222018200016	202,0 €	115008600400	90,9 €	121000633088	201 €	210057142601	348 €
222018200216	207,0 €	115008600300	80,3 €	GRESS		210057142801	363 €
222018220016	212,0 €	115008600200	75,3 €	115007690400	106 €	210057192201	378 €
222018200816	217,0 €	115008704100	75,3 €	115007690300	83 €	210057192401	403 €
222018201216	222,0 €	115008600100	70,2 €	115007590600	152 €	210057192601	423 €
222018222016	242,0 €	115008704000	68,2 €	115007590500	125 €	210057192801	443 €
222018050416	407,0 €	115008703900	64,2 €	SILADRYL		210057202201	403 €
222018050816	418,0 €	115008703800	61,7 €	120000410000	163 €	210057202401	423 €
222018160416	327,0 €	115008703700	56,8 €	120000611800	212 €	210057202601	443 €
222018160816	368,0 €	115008602900	-	120000612300	201 €	210057202801	463 €
LAVABOS Y FREGADEROS		115008604300	-	506844012111	2 €	210057282201	-
PAG.	107-109	115000820000	48,1 €	TRITURADOR		210057282401	-
LAVABOS VICTORIA		115000825000	44,0 €	PAG.	109	210057282601	-
115000100400	415 €	115008625000	51,7 €	TRITURADOR CICLON		210057282801	-
115000100300	37,2 €	115008626000	52,2 €	502060000300	608 €	210057322201	453 €
115000100200	32,8 €	BERNA		502060001400	586 €	210057322401	550 €
115000120000	28,9 €	115006100000	85,2 €	502060000500	739 €	210057322601	-
115000125000	27,1 €	115006200000	111,0 €	502060000202	551 €	210057322801	557 €
115000700500	54,4 €	115005900000	93,8 €	MUEBLES		MARCA PROPIA	
115000700400	48,4 €	115005802300	84,5 €	PAG.	114	210743006000	669 €
115000700200	42,6 €	115003600000	138,0 €	MUEBLE VICTORIA		210743005000	579 €
115000700100	37,1 €	FORO		210012123800	708 €	210743005010	549 €
115000720000	37,6 €	115005800200	84,5 €	210012123400	387 €	210743005011	579 €
115000725000	35,3 €	115005800100	84,5 €	210012123000	343 €	DIVA BLIST	
GAP		115005700000	58,3 €	210012122800	333 €	PAG.	117-122
115000800500	-	115005600000	63,5 €	210012122600	308 €	DIVA BLIST	
115000800400	62,0 €	115005500000	77,4 €	210012143004	300 €	360328010200	2,3 €
115000800300	55,0 €	115005400000	134,0 €	210012142800	-	360328020200	3,2 €
		DIVERTA		210012142600	273 €	360328060200	1,9 €
		115003804400	186,0 €	210016122600	402 €	360328190200	6,2 €
		115003809600	214,0 €	210014122600	-	507977012520	2,1 €
		115005305800	194,0 €	210014123000	-	507977014020	2,6 €
		115003705700	146,0 €	210016123200	457 €	342328092200	7,4 €
		115003700900	146,0 €			342328400200	13,1 €

342328030200	8,8 €
342328040200	3,9 €
342320004000	2,9 €
344320000600	17,1 €
340260000100	8,4 €
350328160200	7,7 €
350328200200	8,3 €
350328328200	16,3 €
350328360200	10,5 €
577700015000	-
360295170600	1,2 €
344328231200	44,4 €
344328250200	32,5 €
344328260200	117,5 €
506677000201	6,5 €
506677000101	8,0 €
506677000102	9,9 €
507777010102	8,3 €
507777010103	10,5 €
360328236700	8,4 €
360328230700	11,3 €
507677013500	17,9 €
507677013600	42,1 €

STOCK-FUDERA

OFERTA ESPECIAL



Visita nuestra zona de liquidaciones.
¡Oportunidades a precios increíbles!!!

BAÑOS



GRIFERÍA	310010044000	89,6 €	310030072000	83,0 €	310030152300	126,0 €		
MONOMANDO	310010040000	123,0 €	310030073000	112,5 €	310030152400	188,0 €		
PAG. 130-133	310010040200	124,0 €	310030072900	99,8 €	310030154000	116,0 €		
MONOMANDO VICTORIA	310010041000	109,0 €	310030072400	156,5 €	310030154100	129,0 €		
310010002100	65,6 €	310010041200	100,0 €	310030072800	99,8 €	310030156100	162,0 €	
310010002000	47,7 €	310010046000	114,0 €	310030072100	94,5 €	310030156300	180,0 €	
310010004100	64,3 €	310010046300	104,0 €	310030074000	91,5 €	310030156500	245,0 €	
310010000000	71,5 €	TARGA	310030074100	104,0 €	COCINA GROHE			
310010001000	63,1 €	310010022100	111,0 €	310030070000	104,0 €	MINTA COCINA		
310010004000	50,0 €	310010022000	91,6 €	310030070200	146,0 €	310030306100	199,0 €	
310010006000	74,8 €	310010022400	235,0 €	310030071000	93,5 €	310030306103	239,0 €	
310010006800	94,3 €	310010023300	189,0 €	310030071200	114,5 €	310030306200	199,0 €	
310010006500	129,0 €	310010024100	115,0 €	310030076300	120,0 €	310030306300	212,0 €	
310010006100	66,0 €	310010024000	96,3 €	310030076100	105,0 €	310030306400	499,0 €	
310010006700	65,2 €	310010020000	131,0 €	310030186300	149,0 €	310030306500	279,0 €	
L20	310010020200	132,0 €	EUROSMART-COSMO	310030306600	279,0 €	310030306600	299,0 €	
310010372100	88,0 €	300010020000	316,0 €	310030182100	98,0 €	310030306800	299,0 €	
310010373000	67,6 €	300010021000	271,0 €	310030182000	88,7 €	HANS GROHE		
310010372000	63,2 €	310010020100	139,0 €	310030192400	179,0 €	310050242000	69,6 €	
310010373600	-	310010021000	113,0 €	310030184100	114,0 €	310050242100	96,4 €	
310010373700	95,2 €	310010020700	109,0 €	310030184000	98,0 €	310050241000	85,6 €	
310010372400	149,0 €	300010020200	-	310030180000	115,0 €	FOCUS		
310010372200	88,0 €	310010026200	224,0 €	310030181000	103,0 €	332050311730	426,6 €	
310010373300	67,6 €	310010026400	149,0 €	310030190400	105,0 €	310050152300	136,9 €	
310010373200	63,2 €	310010026100	140,0 €	310030191400	94,9 €	310050152700	119,0 €	
310010373800	172,0 €	310010026500	225,0 €	310030186300	149,0 €	310050152100	92,7 €	
310010374000	68,5 €	ATLAS	310030186300	149,0 €	EUROSTYLE NEW	310050152000	79,5 €	
310010374400	92,1 €	310010052100	112,0 €	33558003	125,0 €	310050154100	92,7 €	
310010374300	70,4 €	310010052000	96,0 €	33565003	128,0 €	310050150000	113,9 €	
310010370400	108,0 €	310010052700	90,0 €	33590003	135,0 €	310050150400	115,6 €	
310010370200	135,0 €	310010052300	205,0 €	33591003	165,0 €	310050151000	95,3 €	
310010371400	93,3 €	310010053600	135,0 €	EUROSYLE COS-MOPOLITAN	310050151400	109,5 €		
310010371200	100,0 €	310010053700	155,0 €	310030162000	112,0 €	310050151700	40,1 €	
332018560900	200,0 €	310010054100	118,0 €	310030162100	122,0 €	NOBILI		
332018570900	224,0 €	310010054000	103,0 €	310030162400	189,0 €	310290092400	197,0 €	
310010374100	89,3 €	310010050000	143,0 €	310030163100	189,0 €	310290092100	97,0 €	
310010376000	84,9 €	310010050200	128,0 €	310030164000	116,0 €	310290094100	97,0 €	
310010376600	192,0 €	310010051000	122,0 €	310030164100	135,0 €	310290090000	185,0 €	
310010376100	112,0 €	310010051200	108,0 €	310030161000	122,0 €	310290091000	130,0 €	
310010376400	102,0 €	GROHE BAUEDGE	310030161200	162,0 €	MARCA PROPIA			
MONODIN	310030422000	69,9 €	310030160000	137,0 €	310081002000	41,8 €		
310010042100	103,0 €	310030423000	69,9 €	310030160200	185,0 €	310081004000	41,8 €	
310010042000	-	310030424000	80,0 €	310030166000	155,0 €	310081001000	50,5 €	
310010044100	108,0 €	310030421000	80,0 €	310030166300	168,0 €	310081000000	63,5 €	
	310030420000	97,9 €	310030426200	119,0 €	310030166500	205,0 €	310081006100	58,0 €
	EUROSMART	310030426200	119,0 €	SERIE CONCE-TTO-N	310290072100	65,0 €		
	310030072600	109,0 €	310030072600	109,0 €	310290074500	78,0 €		
	310030072500	92,5 €	310030072500	92,5 €	310290071000	83,3 €		
	310030072700	89,0 €	310030072700	89,0 €	310290070000	166,5 €		



310290077000	104,0 €
GRIFERÍA BIMANDO	
PAG.	134
BRAVA	
320010273030	73,6 €
320010273130	51,7 €
320010274230	31,5 €
320010274330	31,5 €
320010276130	54,1 €
320010276530	19,1 €
320010276630	19,1 €
320010277430	73,5 €
320010277530	113,0 €
320010277730	78,3 €
320010277830	30,4 €
320010277930	30,4 €
340010278030	28,0 €
320010272030	71,6 €
320010278430	68,1 €
320010278530	53,5 €
TERMOSTÁTICA	
PAG	134-135

VICTORIA-T	
300010000000	180,0 €
300010001000	147,0 €
300010000200	213,0 €
300010001200	185,0 €
T-1000	
300010310000	281,0 €
300010321000	219,0 €
300010311000	228,0 €
300010310700	352,0 €
300010311200	297,0 €
T-500	
300010000000	180,0 €
300010001000	147,0 €
300010000200	213,0 €
300010001200	185,0 €
GROHE 1000	
300030241003	229,0 €
300030240003	289,0 €
300030231002	245,0 €
300030230000	299,0 €
300030261000	182,0 €
300030260000	219,0 €
HANSGRÖHE	
300050211000	209,5 €
300050200000	302,7 €
300050201000	245,6 €

300050181000	213,2 €
300050160000	398,6 €
DIVA	
300081010000	158,9 €
300081011000	120,6 €
300290071000	98,8 €
SIST. EMPOTRADOS	
PAG.	135
ROCABOX	
310018869403	108,0 €
IBOX	
300050180218	121,8 €
GROHE	
300038355000	225,0 €
303503355010	93,0 €
333038373380	94,6 €
GRIFERÍA ELEC-TRÓNICA	
36327001	300,6 €
36269000	249,0 €
TEMPORIZADOS GROHE	
332030182000	207,9 €
330038332650	72,8 €

GRIFERÍA TÉCNICA	
PAG	136
GRIFERÍA TÉCNICA INSTANT	
330018267700	62 €
330018277700	60 €
330018427700	57 €
330018787700	52 €
330018907700	59 €
330018927700	52 €
SPRINT-N	
310010341700	70 €
332010342100	224 €
332010343100	90 €
332010342200	75 €
310010343000	119 €
310010342400	68 €
310010342300	70 €
AVANT	
330018317900	233 €
330018787900	112 €
330018907900	133 €
330018927900	83 €
SANICONTROL	
333016902210	-
332016901310	443 €

FLUXOMETROS	
330203141090	61 €
330203149000	78 €
330203150000	77 €
330203194000	131 €
330203195000	168 €
330203195010	168 €
330203195100	144 €
330203195500	-
330203231000	107 €
330203310010	49 €
330203310020	51 €
409040000039	51 €

GRIFERÍA



FONTANERÍA METÁLICA	601010410900	4,4 €	601012701000	5,2 €	601011300300	1,5 €		
COBRE	601010411000	15,3 €	601012701100	9,8 €	601011300500	1,3 €		
PAG 146-149	601010411100	27,0 €	601012701200	16,6 €	601011300700	2,5 €		
TUBERÍA COBRE	601010411200	49,3 €	MANGUITO REDUCIÓN TUBO		601011300800	3,7 €		
600000010200	3,0 €	CURVA 45 MH	601012400300	2,7 €	601011300900	6,8 €		
600000010300	3,6 €	601010400200	5,4 €	601012400500	4,0 €	601011301000	19,8 €	
600000010400	4,4 €	601010400300	2,0 €	601012400501	1,5 €	601011301100	37,2 €	
600000010500	5,4 €	601010400500	0,9 €	601012400503	1,7 €	601011301200	63,0 €	
600000010600	6,9 €	601010400700	2,2 €	601012400700	3,6 €	TE REDUCIDA		
600000010700	9,1 €	601010400800	2,1 €	601012400701	1,3 €	601011310303	7,7 €	
600000010800	11,3 €	601010400900	4,5 €	601012400800	7,9 €	601011310304	12,6 €	
600000010900	17,0 €	601010401000	16,9 €	601012400801	3,4 €	601011310500	5,7 €	
600000030200	3,1 €	601010401100	29,5 €	601012400802	2,3 €	601011310501	2,8 €	
600000030300	3,8 €	601010401200	49,3 €	601012400900	13,0 €	601011310502	7,3 €	
600000030400	4,6 €	CURVA DESVIADA	601012400901	7,6 €	601011310503	17,4 €		
600000031201	4,3 €	601010850300	10,8 €	601012400902	7,4 €	601011310504	7,1 €	
600000031301	2,8 €	601010850500	5,3 €	601012400903	3,7 €	601011310505	15,0 €	
600000030201	-	601010850700	14,2 €	601012401000	21,1 €	601011310700	13,2 €	
600000030301	-	601010850800	19,0 €	601012401001	22,4 €	601011310701	11,8 €	
CURVA 90° HH	601010860300	9,7 €	601012401002	14,7 €	601011310702	4,9 €		
601010020200	1,8 €	601010860500	4,8 €	601012401003	18,0 €	601011310703	14,6 €	
601010020300	0,8 €	601010860700	11,8 €	601012401100	25,8 €	601011310704	3,4 €	
601010020500	1,3 €	601010860800	16,5 €	601012401101	20,2 €	601011310705	2,1 €	
601010020700	1,6 €	CODO 90 HH	601012430300	2,3 €	601011310706	16,0 €		
601010020800	2,4 €	601010900200	2,3 €	601012430500	2,5 €	601011310707	4,2 €	
601010020900	3,9 €	601010900300	0,8 €	601012430501	1,1 €	601011310708	14,2 €	
601010021000	10,8 €	601010900500	0,8 €	601012430502	2,4 €	601011310709	9,7 €	
601010021100	14,9 €	601010900700	1,2 €	601012430700	4,7 €	601011310710	29,1 €	
601010021200	42,2 €	601010900800	2,0 €	601012430701	2,7 €	601011310800	15,7 €	
CURVA 90° MH	601010900900	3,3 €	601012430702	0,9 €	601011310801	18,6 €		
601010010200	4,1 €	601010901000	13,2 €	601012430800	6,1 €	601011310802	17,7 €	
601010010300	1,4 €	601010901100	21,6 €	601012430801	1,7 €	601011310803	10,5 €	
601010010500	1,1 €	601010901200	41,0 €	601012430802	1,7 €	601011310804	6,2 €	
601010010700	1,7 €	CODO 90 MH	601012430900	12,9 €	601011310805	6,9 €		
601010010800	2,4 €	601010910200	3,7 €	601012430901	6,4 €	601011310806	2,9 €	
601010010900	6,7 €	601010910300	1,7 €	601012430902	7,0 €	601011310807	13,7 €	
601010011000	19,7 €	601010910500	0,9 €	601012430903	2,9 €	601011310808	7,3 €	
601010011100	29,6 €	601010910700	1,9 €	601012431000	19,1 €	601011310809	4,5 €	
601010011200	54,9 €	601010910800	3,0 €	601012431001	15,1 €	601011310810	17,7 €	
CURVA 45 HH	601010910900	5,2 €	MANGUITO ELEC-TROLISIS		601011310811	9,4 €		
601010410200	4,8 €	601010911000	20,7 €	507347010200	1,7 €	601011310812	11,1 €	
601010410300	3,0 €	601010911100	39,4 €	507347010300	2,2 €	601011310813	18,9 €	
601010410500	1,0 €	601010911200	57,0 €	507347010400	3,3 €	601011310900	21,9 €	
601010410700	2,1 €	MANGUITO	601012700200	0,6 €	507347010500	12,9 €	601011310901	24,2 €
601010410800	2,4 €	601012700300	0,5 €	601012700500	0,5 €	601011310902	17,6 €	
		601012700500	0,5 €	601012700700	0,7 €	601011310903	6,9 €	
		601012700800	1,1 €	601012700900	2,1 €	601011310904	26,0 €	
				TE	601011300200	3,5 €	601011310905	26,5 €
							601011310906	17,4 €
							601011310907	12,1 €

601011310908	27,8 €	RACOR LOCO PLANO	605020120303	1,5 €	606020080400	2,4 €
601011310909	25,1 €		605020120304	1,2 €	606020080401	2,3 €
601011310910	14,2 €	605020040303	605020120504	1,3 €	606020080500	1,3 €
601011310911	7,7 €	605020040304	605020120704	1,4 €	606020080600	2,5 €
601011310912	27,6 €	605020040504	605020120705	2,4 €	606020080700	3,9 €
601011310913	23,9 €	605020040505	605020120805	2,6 €	606020080701	3,2 €
601011310914	16,8 €	605020040704	605020130304	2,1 €	606020080702	3,6 €
601011310915	36,2 €	605020040705	605020130504	2,1 €	606020080800	4,2 €
601011311000	33,1 €	605020040805	ENTRONQUE LATÓN SOLDAR		606020080801	4,2 €
601011311001	34,2 €	605020040806	605020060203	0,8 €	606020080802	3,6 €
601011311002	49,1 €	605020040906	605020060204	1,0 €	606020080803	5,6 €
601011311003	30,6 €	605020040907	605020060303	0,7 €	606020081000	6,6 €
601011311004	22,1 €	605020041007	605020060304	1,0 €	606020081001	6,6 €
601011311005	46,1 €	605020041008	605020060304	1,0 €	606020081002	6,2 €
601011311006	31,4 €	605020041108	605020060503	0,7 €	606020081003	6,3 €
601011311007	31,5 €	RACOR LOCO COMPLETO	605020060504	0,9 €	606020081004	8,5 €
601011311008	56,2 €	605020030203	605020060505	1,4 €	606020081200	10,0 €
601011311009	53,1 €	605020030303	605020060704	1,1 €	TE LATON	
601011311100	48,7 €	605020030304	605020060705	1,3 €	606020160300	1,9 €
601011311101	53,7 €	605020030504	605020060805	1,5 €	606020160400	2,9 €
601011311102	66,6 €	605020030505	605020060806	4,0 €	606020160500	4,1 €
601011311103	91,1 €	605020030704	605020060906	2,2 €	606020160600	7,3 €
601011311200	106,7 €	605020030705	ALARGADERA LATON		606020160700	11,9 €
TAPÓN COBRE		605020030805	606020010300	0,8 €	606020160800	19,7 €
601013010300	2,5 €	605020030806	606020010400	1,0 €	606020161000	29,7 €
601013010500	1,3 €	605020030906	606020010500	1,7 €	606020180400	2,5 €
601013010700	1,6 €	605020030907	606020010600	2,7 €	606020180500	2,5 €
601013010800	2,8 €	605020031007	606020010700	4,2 €	606020180501	4,1 €
601013010900	5,3 €	605020031108	606020010800	5,9 €	606020180502	2,9 €
601013011000	14,2 €	LATON	606020011000	8,7 €	606020180600	5,6 €
601013011100	25,0 €	PAG. 149-152	606020020400	1,0 €	606020180601	4,0 €
601013011200	35,4 €	CODO	606020020500	1,4 €	606020180602	4,5 €
RACOR LOCO CURVO PLANO		606020110300	60602002050R	1,0 €	606020180700	6,1 €
605020020303	1,8 €	606020110400	606020020600	2,2 €	606020180701	6,3 €
605020020304	1,8 €	606020110500	606020020601	2,5 €	606020180702	7,0 €
605020020504	1,9 €	606020110600	60602002060S	1,6 €	606020180703	6,3 €
605020020505	2,9 €	606020110700	606020020700	3,8 €	606020180800	8,8 €
605020020704	2,1 €	606020110800	MACHON LATON		606020180801	8,8 €
605020020705	2,9 €	606020120300	606020070100	0,7 €	606020180802	8,8 €
605020020805	3,0 €	606020120400	606020070200	0,7 €	606020180803	8,0 €
RACOR LOCO CURVO		606020120500	606020070300	0,9 €	MANGUITO LATON	
605020010304	1,9 €	606020120600	606020070300	0,9 €	606020210300	1,3 €
605020010504	1,9 €	606020120600	606020070400	1,0 €	606020210400	1,5 €
605020010505	2,9 €	606020120700	606020070500	1,7 €	606020210500	2,2 €
605020010704	2,1 €	606020120800	606020070600	2,9 €	606020210600	3,3 €
605020010705	2,9 €	605020110303	606020070700	4,9 €		
605020010804	5,2 €	605020110304	606020070800	6,4 €		
605020010805	3,0 €	605020110304	606020071000	10,2 €		
		605020110504	606020071200	-		
		605020110705	606020080200	0,7 €		
		605020110805	606020080300	2,1 €		
		605020110906				

FONTERIA

606020210700	5,7 €	606020260500	11 €	602013030524	2,1 €	PAG.	153-154
606020210800	8,0 €	606020260600	21 €	602013030525	4,0 €	CODO BRONCE	
606020211000	14,3 €	606020260601	1,8 €	602013030523	5,3 €	603010900304	2,0 €
TAPON LATON		606020260700	3,8 €	602013030724	3,5 €	603010900504	2,0 €
606020290200	0,6 €	606020260701	3,2 €	602013030725	3,9 €	603010900704	2,3 €
606020290300	0,6 €	TUERCA LATON		602013030826	6,5 €	603010900804	3,5 €
606020290400	0,8 €	606020260702	2,6 €	602013030825	3,5 €	603010901108	26,2 €
606020290500	1,3 €	606020260802	3,7 €	602013030926	5,5 €	603010901007	14,7 €
606020290600	2,0 €	606020260803	3,5 €	TAPÓN CONEX		603010900806	6,9 €
606020290700	2,8 €	606020261002	5,9 €	602013230300	4,0 €	603010900906	8,4 €
606020290800	4,1 €	606020261003	5,9 €	602013230500	3,5 €	603010901210	30,3 €
606020291000	5,9 €	606020261004	4,3 €	602013230700	4,9 €	603010900505	3,8 €
606020291200	8,6 €	606020261200	11,9 €	602013230800	4,9 €	603010900705	4,0 €
606020300300	0,6 €	606020261201	11,9 €	602013230900	7,3 €	603010900805	3,7 €
606020300400	0,8 €	606020261202	10,2 €	CODO CONEX		603010900905	7,7 €
606020300500	1,0 €	606020261203	14,7 €	602014010300	3,6 €	603010900203	3,6 €
606020300600	1,8 €	606020271200	10,0 €	602014010500	2,4 €	603010900303	2,1 €
606020300700	2,8 €	ENLACE LATON		602014010700	4,2 €	603010900503	2,3 €
606020300800	3,5 €	605020070303	0,7 €	602014010800	4,5 €	RACOR BRONCE	
606020301000	6,2 €	605020070304	0,9 €	602014010900	8,7 €	603010960304	13,0 €
RACOR LATON		605020070503	0,7 €	602014020324	4,2 €	603010960504	7,7 €
645060090104	3,0 €	605020070504	1,0 €	602014020323	4,4 €	603010960704	7,2 €
645060090204	3,5 €	605020070704	1,1 €	602014020524	2,7 €	603010960806	20,0 €
645060090205	4,3 €	605020070705	1,2 €	602014020525	6,4 €	603010960906	18,7 €
645060090206	8,3 €	605020070805	1,3 €	602014020523	4,3 €	603010960705	17,8 €
645060090405	5,3 €	605020070806	2,2 €	602014020724	5,0 €	603010960805	11,0 €
645060090406	6,8 €	605020070906	2,5 €	602014020725	5,2 €	603010960303	9,6 €
645060090506	8,8 €	PIEZAS CONEX COBRE		602014020826	10,5 €	603010980304	8,4 €
645060090607	19,5 €	PAG.	152	602014020825	4,5 €	603010980504	6,8 €
645060090608	29,1 €	MANGUITOS CONEX		602014020926	9,8 €	603010980704	7,5 €
645060090708	30,8 €	602013010300	2,9 €	602014030324	3,9 €	603010981007	35,9 €
645060090810	43,7 €	602013010500	2,2 €	602014030524	2,6 €	603010980806	20,5 €
645060100104	4,0 €	602013010700	3,9 €	602014030525	5,9 €	603010980906	21,5 €
645060100204	4,6 €	602013010800	4,7 €	602014030523	5,6 €	603010980505	10,3 €
645060100205	8,8 €	602013010900	7,3 €	602014030724	4,4 €	603010980705	11,4 €
645060100405	6,8 €	602013020324	2,7 €	602014030725	5,5 €	603010980805	11,4 €
645060100406	8,5 €	602013020323	3,2 €	602014030826	9,9 €	603010980303	8,4 €
645060100506	9,6 €	602013020523	4,4 €	602014030825	4,6 €	603010980503	7,0 €
645060100607	20,6 €	602013020524	2,0 €	602014030926	8,8 €	TE BRONCE	
645060100708	27,7 €	602013020525	4,1 €	TE CONEX		603011300806	-
ARO C/VALONA		602013020724	3,3 €	602016010300	5,6 €	603011300906	10,6 €
606020260200	0,9 €	602013020725	3,4 €	602016010500	3,5 €	603011300204	3,9 €
606020260300	0,7 €	602013020826	5,4 €	602016010700	5,9 €	603011300304	3,0 €
606020260400	0,9 €	602013020825	3,0 €	602016010800	6,1 €	603011300504	2,6 €
606020260401	0,8 €	602013020926	5,5 €	602016010900	13,0 €	603011300704	3,0 €
		602013040624	3,3 €	602016170524	4,5 €	603011300804	4,7 €
		602013030325	2,9 €	602016170525	10,3 €	603011301108	35,6 €
		602013030323	3,4 €	602016170725	8,4 €	603011301007	19,0 €
				602016170825	9,2 €	603011301210	38,0 €



603011300705	5,6 €	603013401100	46,9 €	675250030400	10,6 €	806021002080	3,3 €
603011300805	5,5 €	603013401200	90,4 €	675250030800	25,3 €	806021002320	9,4 €
603011300303	3,6 €	603013400806	16,7 €	675250030700	19,2 €	806021003080	3,9 €
ENTRONQUE BRONCE		603013400906	18,0 €	675250031000	38,6 €	SELLADORES	
603012430806	2,9 €	603013400304	7,5 €	675250031300	89,2 €	806105301012	0,3 €
603012430906	3,2 €	603013400504	5,9 €	675250030500	13,3 €	806105302012	0,5 €
603012431006	8,2 €	603013400704	6,7 €	RACORD GEBO		806105301019	2,8 €
603012430204	2,3 €	603013401007	23,8 €	675250020600	10,3 €	806104106001	6,6 €
603012430304	1,2 €	603013400505	8,2 €	675250020400	8,2 €	806104106002	16,0 €
603012430504	1,0 €	603013400705	8,5 €	675250020800	17,5 €	506655120201	5,0 €
603012430704	1,4 €	603013400805	9,3 €	675250020700	14,6 €	570002000000	10,3 €
603012430804	2,4 €	603013400203	6,6 €	675250021000	25,7 €	806101301001	25,0 €
603012431108	11,7 €	603013400303	8,2 €	675250021100	50,5 €	713041801000	15,2 €
603012431008	8,6 €	603013410806	15,4 €	675250020500	9,2 €	806101301001	25,0 €
603012430907	6,3 €	603013410906	14,7 €	675250020300	8,2 €	806101302000	25,8 €
603012431007	6,3 €	603013410304	6,4 €	675250010600	10,3 €	806101303000	14,1 €
603012431210	20,8 €	603013410504	5,9 €	675250010400	8,1 €	VARIOS	
603012430505	2,0 €	603013410704	6,3 €	675250010800	17,4 €	806105801000	8,8 €
603012430705	1,8 €	603013411108	44,9 €	675250010700	14,4 €	806101001000	7,1 €
603012430805	1,8 €	603013411007	24,9 €	675250011000	24,5 €	806021901000	6,7 €
603012430905	3,7 €	603013411210	86,3 €	675250010500	9,1 €	806021901010	4,7 €
603012430203	1,6 €	603013410705	8,8 €	675250010300	8,1 €	806102302000	2,5 €
603012430303	1,1 €	603013410805	8,7 €	675250040600	16,5 €	806101201000	6,0 €
603012430503	1,3 €	603013410203	10,0 €	675250040400	11,7 €	806125401003	10,5 €
603012700806	4,5 €	603013410303	6,4 €	675250040800	26,5 €	806330XX0001	5,2 €
603012700906	5,2 €	CODO PLACA BRONCE		675250040700	22,1 €	853020520003	3,7 €
603012701006	8,5 €	603014710204	7,6 €	675250041000	41,0 €	802045201000	0,1 €
603012700204	2,5 €	603014710304	3,1 €	675250040500	13,9 €	ABRAZADERA Y TORNILLOS	
603012700504	1,4 €	603014710504	3,1 €	TAPAPOROS		PAG. 157-159	
603012700704	1,6 €	603014710704	6,7 €	675250070600	13,4 €	NOKE	
603012700804	2,7 €	603014710906	13,1 €	675250070400	10,5 €	853010521016	0,3 €
603012701108	14,9 €	603014710705	6,8 €	675250070500	11,1 €	853010532012	1,6 €
603012700907	9,6 €	603014710805	7,5 €	675250060600	7,1 €	853010532015	1,8 €
603012701007	8,6 €	603014710303	4,2 €	675250060400	4,9 €	853010532018	1,8 €
603012701210	21,8 €	GEBO		675250060800	10,9 €	853010532022	1,9 €
603012700505	2,9 €	PAG. 155		675250060700	8,9 €	853010532028	3,1 €
603012700705	2,7 €	ABRAZADERA GEBO		675250061000	14,4 €	853010532032	1,9 €
603012700805	2,9 €	676250010400	10,4 €	675250060500	5,3 €	853010516012	0,3 €
603012700905	5,5 €	676250010600	10,7 €	ACCESORIO SOLDADURA		853010516016	0,3 €
603012700303	1,8 €	676250010700	11,3 €	PAG. 155		853010516018	0,3 €
603012700503	1,5 €	676250010800	15,8 €	ESTAÑO SOLDADURA		853010516022	0,4 €
RACOR BRONCE		675250050400	5,6 €	806021905000	11,3 €	853010516028	-
603013400200	11,3 €	675250050800	11,9 €	806021904003	20,0 €	853010545012	24,3 €
603013400300	5,8 €	675250050700	9,5 €	806021904005	24,0 €	853010545018	25,7 €
603013400500	6,7 €	675250050600	8,2 €	806021904006	28,5 €	853010545028	30,9 €
603013400700	8,4 €	675250051000	15,7 €	806021904008	34,0 €	853010534016	1,7 €
603013400800	9,9 €	675250050500	6,5 €	806021902000	17,7 €		
603013400900	20,2 €	MANGUITO GEBO		806021903000	31,6 €		
603013401000	26,0 €	675250030600	15,3 €	DECAPANTE			

853010534020	1,7 €	853010548018	36,2 €	853020506003	4,4 €	853030538001	45,1 €
853010535017	3,6 €	853010548022	20,8 €	853020506004	4,4 €	853030521003	1,8 €
853010535025	4,0 €	TORNILLO CHAPA		853020506005	4,4 €	853030521006	1,8 €
853010535045	4,4 €	853020510003	4,4 €	853020506006	4,4 €	853030521001	1,8 €
853010535060	2,5 €	853020502001	4,4 €	853020506007	4,4 €	853030521005	1,8 €
853010542017	60,6 €	853020510004	4,4 €	TACOS PLASTICO		853030521002	1,8 €
853010542025	68,5 €	853020510005	4,4 €	853030510001	0,8 €	853030521004	1,8 €
853010542032	75,1 €	853020502002	4,4 €	853030506001	1,1 €	TACOS NEXUS	
SANICLIP		853020510006	4,4 €	853030501004	7,1 €	853030509003	9,2 €
853010538012	4,5 €	853020510007	4,4 €	853030501001	2,6 €	853030528004	13,1 €
853010538015	4,8 €	853020510008	4,4 €	853030501002	3,7 €	853030533003	13,1 €
853010538018	5,6 €	853020510009	4,0 €	853030501003	5,0 €	853030528005	23,2 €
853010538022	5,9 €	TORNILLO HEXAGONAL		853030510002	1,0 €	853030528001	4,2 €
853010539012	7,2 €	853020503001	4,4 €	853030510003	0,9 €	853030509001	13,7 €
853010539015	7,9 €	853020517010	4,4 €	853030514001	3,3 €	853030528002	4,6 €
853010539018	9,1 €	853020517011	4,4 €	TACO NYLON		853030533001	7,4 €
853010539022	9,8 €	853020510010	4,4 €	853030527005	5,0 €	853030509002	9,4 €
ABRANYL		853020503002	4,4 €	853030502004	0,2 €	853030528003	7,6 €
853010536016	3,3 €	853020505001	4,4 €	853030502003	0,1 €	853030533002	14,0 €
853010536020	3,9 €	853020505002	4,4 €	853030511003	2,5 €	VALVULAS DE BOLA	
853010536025	4,4 €	853020505003	4,4 €	853124XX0031	1,0 €	PAG.	160-1621
853010536028	3,1 €	853020505004	4,4 €	853030511002	1,7 €	TAJO SOLDAR	
853010536032	4,2 €	853020505005	4,4 €	853030519001	4,8 €	506752010100	9,8 €
853010536040	3,9 €	853020517001	4,4 €	853030519002	6,7 €	506752010200	8,8 €
853010544016	33,6 €	853020505006	4,4 €	TACO FX		506752010500	17,8 €
853010544020	39,8 €	853020517002	4,4 €	853030518009	3,7 €	506752010600	31,8 €
853010544025	45,9 €	853020517003	4,4 €	853030518004	4,2 €	506752010300	8,8 €
853010544028	48,9 €	853020503003	4,4 €	853030520003	3,1 €	506752010400	12,3 €
853010544040	20,9 €	853020501002	4,4 €	853030518005	4,2 €	506369900016	11,0 €
853010544050	34,1 €	853020501003	4,4 €	853030518006	3,7 €	LLAVES EMPOTRADAS	
M6		853020501004	4,4 €	853030518001	4,2 €	507052000001	8,0 €
853010506032	0,3 €	853020501005	4,4 €	853030518007	3,7 €	507052000002	8,0 €
853010543032	14,8 €	853020517007	4,4 €	853030518002	4,2 €	507052000000	4,2 €
853010506050	0,5 €	853020501006	4,4 €	853030518008	3,7 €	507052000013	0,3 €
853010546012	41,5 €	853020503004	4,4 €	853030518003	4,2 €	507052000011	0,2 €
853010546015	48,1 €	853020504002	4,4 €	853030526001	4,9 €	507052000012	0,2 €
853010546018	50,1 €	853030512001	3,0 €	853030526002	4,9 €	506752070200	8,2 €
853010546022	26,4 €	TORNILLO MADERA		TACO NF		506752070300	11,4 €
853010546028	33,3 €	853020508001	4,4 €	853030524001	3,3 €	506752070400	14,4 €
853010547035	12,4 €	853020508002	4,4 €	853030523001	3,3 €	506752060100	8,4 €
853010547042	13,7 €	853020508003	4,4 €	853030524002	3,3 €	506752060200	8,3 €
853010547054	16,4 €	853020508004	4,4 €	853030525001	3,3 €	506752060300	8,3 €
853010548012	30,2 €	853020508005	4,4 €	853030520002	3,1 €	506752060400	11,7 €
853010548015	34,7 €	853020508006	4,4 €	853030520001	3,1 €	506752060500	13,9 €
		853020508007	4,4 €	853030522001	3,3 €	LLAVES DE GAS #N/A	
		853020508008	4,4 €	853030523002	3,3 €	501852000001	7,3 €
		853020508009	4,4 €	853030524003	3,3 €	501852000000	7,3 €
		853020509001	4,4 €	853030525002	3,3 €	501852000002	10,8 €
		853020506002	4,4 €	853030538002	51,8 €	501852000029	11,3 €
				853020522003	0,5 €		



501852000004	11,0 €	5067520.40.410	17,4 €	506334010300	34,5 €	506365010400	81,9 €
501852000005	13,8 €	PIE LATÓN		506334020200	64,1 €	506365010600	141,6 €
506752140000	14,2 €	506952030200	6,7 €	506334020300	72,8 €	506365010800	242,4 €
506052010000	14,2 €	506952030300	8,4 €	506334030400	130,3 €	506365010900	288,7 €
LLAVES DE ESCUADRA		506952030400	10,4 €	506334030200	95,4 €	506365100100	26,2 €
506852082111	3,2 €	506952030500	15,7 €	506334030600	345,3 €	506365100300	29,9 €
506852110100	6,3 €	VALVULA RETENCIÓN		506334030500	200,4 €	VALVULA SEGURIDAD SYSLIMA	#N/A
506852110200	5,0 €	506952020200	7,2 €	506334030700	394,7 €	506965504020	73,9 €
506852152111	10,4 €	506952020300	9,0 €	506334030300	99,3 €	506965504030	97,5 €
506852152112	7,8 €	506952020400	13,3 €	506334040650	930,0 €	506965501400	67,8 €
501852000006	8,2 €	506952020500	17,4 €	506343010400	91,8 €	506965501600	71,2 €
501852000007	10,6 €	506952020600	26,4 €	506343010200	54,5 €	506965502020	11,9 €
GRIFOS DE LAVADORA		506952020700	37,1 €	506343010600	319,5 €	506965502030	16,9 €
506852162311	5,9 €	506952020800	54,3 €	506343010500	156,9 €	506965503100	7,0 €
506852162312	5,9 €	506952020900	85,2 €	506343010700	376,8 €	506965503300	8,5 €
506852180210	5,4 €	506952021000	138,1 €	506343010300	68,3 €	CONTADORES	
506852220100	13,9 €	GRIFOS DE JARDIN		VALVULAS DE SEGURIDAD		PAG.	163
		507152010200	10,7 €	500166000000	4,8 €	ZENNER	
LLAVES SERIE TAJO		507152010300	16,0 €	500166000001	8,9 €	505740010100	30,6 €
506752020900	167,4 €	507152010100	7,5 €	405800230073	11,5 €	505740010200	30,1 €
506752021000	299,6 €	507152031000	10,7 €	405800230074	19,8 €	505740010300	41,6 €
506752020101	7,6 €	VALVULA MEDITERRANEA V.		405800230075	37,0 €	505740010400	101,8 €
506752020201	8,2 €	506844012111	1,8 €	408323000014	8,5 €	505740010500	112,5 €
506752020301	11,8 €	506852232300	2,7 €	408323000015	8,5 €	505740010600	180,4 €
506752020401	17,6 €	506844013111	3,2 €	408323000009	7,9 €	505740010101	33,1 €
LLAVE ARQUETA		VALVULA IBP		408323000012	7,3 €	56046XX00006	73,0 €
506752050200	10,5 €	50675210400	10,0 €	408323000016	65,1 €	505740010301	44,1 €
506752050300	14,7 €	50675210200	4,1 €	408323000011	38,5 €	ARMARIOS	
506752050400	22,0 €	50675210600	23,0 €	408323000010	16,5 €	506149010100	90,3 €
506752050500	32,5 €	50675210500	15,4 €	408323000013	16,5 €	506149010200	148,0 €
50636XX00006	8,1 €	50675210700	34,4 €	VALVULA RETENCIÓN	#N/A	506149010300	479,0 €
SERIE TURIA		506752110300	6,5 €	506952010200	4,6 €	506149100000	3,6 €
506752030100	6,6 €	506752110100	3,3 €	506952010300	6,0 €	ELECTROVALVULAS	
506752030200	5,5 €	IBP MARIPOSA		506952010400	8,0 €	505654010601	177,3 €
506752030300	7,9 €	506752120400	11,1 €	506952010500	11,5 €	505654010600	170,0 €
506752030400	11,7 €	506752120200	4,7 €	506952010600	15,9 €	505654010501	144,0 €
506752030500	20,6 €	506752120300	6,7 €	506952010700	22,0 €	505654010500	120,7 €
506752030600	31,7 €	506752120100	3,5 €	SYSLIMA		505654010401	85,2 €
506752030700	45,8 €	506752120410	11,3 €	402600015	-	505654010400	75,2 €
506752030800	97,6 €	506752120210	4,9 €	402600020	-	505654010201	71,2 €
TURIA MARIPOSA		506752120310	7,4 €	402600025	-	505654010200	49,2 €
506752040111	8,0 €	506752120110	3,7 €	402601015	-	505654010701	249,9 €
506752040100	5,7 €	506752120220	4,9 €	402601020	-	505654010700	237,5 €
506752040200	5,7 €	506752120120	3,7 €	402601025	-	505654010301	82,5 €
506752040300	8,2 €	REDUCTORAS DE PRESIÓN		402601032	-		
506752040400	12,0 €	PAG.	162-163	REDUCTORA PRE-SIÓN SYSLIMA			
506752040110	8,0 €	REDUCTORAS DE PRESIÓN		506365010100	68,9 €		
506752040210	8,3 €			506365010300	73,5 €		
506752040310	11,8 €	506334010200	27,4 €				

505654010300	74,2 €	506420402210	3,6 €	506421040207	8,6 €	670110030605	6,4 €
LATIGUILLOS		506420400200	3,6 €	506421040208	8,6 €	670110030608	6,8 €
PAG.	164-165	506420400210	3,6 €	506421040206	8,6 €	670110010201	0,4 €
506420992200	7,1 €	506420400000	3,2 €	506421040205	7,2 €	670110020306	1,8 €
506420992210	7,1 €	506420400010	3,2 €	506421040304	7,6 €	670110010301	0,4 €
506420990200	7,1 €	506420452200	3,9 €	506421040305	7,6 €	670110010302	0,7 €
506420990000	6,3 €	506420452210	3,9 €	506421040307	9,0 €	670110020406	2,1 €
506420990010	6,3 €	506420450200	3,9 €	506421040308	9,0 €	670110010401	0,5 €
506420102200	2,6 €	506420450000	3,5 €	506421040306	9,0 €	670110010402	0,8 €
506420102210	2,6 €	506420450010	3,5 €	506421040312	9,0 €	670110020506	2,3 €
506420100200	2,6 €	506420502200	4,2 €	506421040605	7,9 €	670110010501	0,7 €
506420100000	2,2 €	506420502210	4,2 €	506421040607	9,3 €	670110010502	0,9 €
506420100010	2,2 €	506420500200	4,2 €	506421040407	9,7 €	670110020706	2,7 €
506420152200	2,8 €	506420500000	3,7 €	506421040408	9,7 €	670110010702	1,0 €
506420152210	2,8 €	506420500010	3,7 €	506421040406	9,7 €	670110020906	3,1 €
506420150200	2,8 €	506420602200	4,8 €	506421040507	11,4 €	670110010902	1,3 €
506420150210	2,8 €	506420602210	4,8 €	FORTE		670110021006	3,7 €
506420150000	2,4 €	506420600200	4,8 €	506421010104	5,3 €	670110010002	1,7 €
506420150010	2,4 €	506420600000	4,2 €	506421010103	3,1 €	670110021106	4,2 €
506420202200	2,8 €	506420600010	4,2 €	506421010203	3,3 €	670110011102	2,1 €
506420202210	2,8 €	506420802200	6,0 €	506421010304	6,1 €	670110021306	5,3 €
506420200200	2,8 €	506420802210	6,0 €	506421010303	3,6 €	670110011302	2,7 €
506420200210	2,8 €	506420800200	6,0 €	506421010404	6,4 €	670110010101	0,3 €
506420200000	2,5 €	506420800000	5,2 €	506421010405	6,4 €	TUBOLIT	
506420200010	2,5 €	506420800010	5,2 €	506421010403	3,8 €	51573XX00017	-
506420252200	3,0 €	506420702200	2,8 €	506421010504	7,2 €	53573XX00012	0,4 €
506420252210	3,0 €	506420702210	5,4 €	506421010503	4,2 €	53573XX00013	0,4 €
506420250200	3,0 €	506420700200	2,8 €	506421010509	5,8 €	51573XX00014	0,5 €
506420250210	3,0 €	506420700010	2,5 €	AISLANTES		51573XX00015	0,5 €
506420250000	2,7 €	506420902200	5,4 €	PAG.	165-166	53573XX00014	0,6 €
506420250010	2,7 €	506420902210	5,4 €	TUBEX		53573XX00015	0,7 €
506420302200	3,2 €	506420900200	5,4 €	670110040303	0,3 €	51573XX00006	0,2 €
506420302210	3,2 €	506420900000	3,2 €	670110040403	0,3 €	51573XX00000	0,2 €
506420300200	3,2 €	506420900010	4,8 €	670110040407	0,6 €	51573XX00007	0,3 €
506420300210	3,2 €	506420700000	4,7 €	670110040503	0,3 €	51573XX00001	0,3 €
506420300000	2,9 €	PRESINOX		670110040507	0,7 €	51573XX00008	0,3 €
506420300010	2,9 €	506421020205	21,6 €	670110040703	0,4 €	51573XX00009	0,4 €
506420352200	3,4 €	506421020204	20,0 €	670110040707	0,8 €	51573XX00004	0,5 €
506420352210	3,4 €	506421020206	22,8 €	670110040903	0,4 €	51573XX00011	0,6 €
506420350200	3,4 €	506421020207	27,8 €	670110040907	1,0 €	51573XX00005	0,6 €
506420350210	3,4 €	506421020307	34,3 €	670110041003	0,5 €	ARMAFLEX	
506420350000	3,0 €	58163XX00001	73,4 €	670110041007	1,1 €	670390500101	18,1
506420350010	3,0 €	506421030100	53,2 €	670110041103	0,6 €	670390500105	80,7
506420402200	3,6 €	506421030101	57,2 €	670110041107	1,3 €	670390500215	28,4
				670110041303	0,9 €	670390500230	51,6
				670110041307	2,1 €	670390101014	37,3
		506421040104	6,8 €	VIDOFLEX		670390080103	1,1
		506421040107	8,2 €	670110071304	15,9 €	670390080104	1,2
		506421040108	8,2 €	670110011406	6,2 €	670390080105	1,4
		506421040106	8,2 €	670110030604	5,8 €	670390080107	1,5
		506421040204	7,2 €				

670390080109	1,9	802040631001	15,0 €	657310122500	3,8 €	657310282500	2,8 €
670390080111	2,5	802040633001	41,0 €	657310122600	6,2 €	657310282600	4,6 €
670390080113	3,0	INOX ESPECIAL		657310122700	10,0 €	657310282700	7,2 €
670390080114	3,5	PAG.	166-168	657310130200	7,0 €	657310292400	2,4 €
670390080116	3,8	REDINOX		657310130300	7,4 €	657310292500	3,0 €
670390080117	4,4	656313040615	2,0 €	657310130301	7,7 €	657310292600	4,9 €
670390080204	5,9	656313040718	2,7 €	657310130400	8,4 €	657310292700	8,5 €
670390080205	6,1	656313040722	3,2 €	657310130401	9,1 €	57310300100	-
670390080207	6,4	656313040828	4,5 €	657310130402	9,0 €	57310312400	-
670390080209	7,5	656313041035	6,8 €	657310130500	10,6 €	57310312500	-
670390080211	8,5	656313160615	2,8 €	657310130501	10,6 €	57310312600	-
670390080213	12,2	656313160718	3,7 €	657310130502	10,8 €	57310312700	-
670390080214	13,0	656313160722	4,6 €	657310130503	11,8 €	57310322400	-
670390080216	14,0	656313160828	6,2 €	REDUCCIÓN		57310322500	-
670390080217	15,0	656313161035	10,1 €	657310160200	3,4 €	57310322600	-
670390080218	17,4	CURVA		657310160300	4,0 €	57310322700	-
670390090207	5,6	657310010100	3,7 €	657310160301	4,1 €	57310330100	-
670390090209	6,7	657310010200	4,1 €	657310160400	5,0 €	57310330200	-
670390090211	7,5	657310010300	4,6 €	657310160401	5,3 €	57310330201	-
670390090213	11,4	657310010400	5,6 €	657310160402	4,9 €	57310330300	-
670390090214	12,4	657310010500	8,9 €	657310160501	6,1 €	57310330301	-
670390090217	14,6	657310020100	4,1 €	MANGUITO		57310340100	-
670390090218	16,5	657310020200	4,3 €	657310210100	2,3 €	57310340200	-
670390090219	19,4	657310020300	4,8 €	657310210200	2,5 €	RACOR	
670390090221	31,3	657310020400	6,4 €	657310210300	2,9 €	657310340300	9,3 €
670390090222	32,8	657310020500	9,5 €	657310210400	3,7 €	657310340301	10,4 €
670390090224	46,3	657310030100	3,6 €	657310210500	5,1 €	657310340400	11,3 €
ARTIGLAS		657310030200	4,0 €	657310220100	4,0 €	657310340500	14,6 €
670040000102	0,3 €	657310030300	4,8 €	657310220200	4,4 €	ENTRONQUE	
670040000202	0,3 €	657310030400	6,0 €	657310220300	6,1 €	657310350100	5,3 €
670040000302	0,4 €	657310030500	8,5 €	657310220400	7,6 €	657310350200	5,4 €
670040000402	0,5 €	657310040100	4,0 €	657310220500	9,0 €	657310350300	7,0 €
670040000502	0,8 €	657310040200	4,2 €	657310232400	1,8 €	657310350301	7,4 €
670040000101	0,3 €	657310040300	4,5 €	657310232500	2,5 €	657310350400	8,6 €
670040000201	0,3 €	657310040400	6,3 €	657310232600	3,0 €	657310350500	9,9 €
670040000301	0,4 €	657310040500	8,5 €	657310242500	2,8 €	657310360100	5,8 €
670040000401	0,5 €	657310050100	9,5 €	657310242600	4,6 €	657310360200	5,7 €
670040000501	0,8 €	657310050200	10,3 €	657310242700	6,7 €	657310360300	7,4 €
CORTATUBOS		657310050300	11,5 €	657310252400	2,4 €	657310360301	8,7 €
PAG.	166	TE		657310252500	3,1 €	657310360400	9,1 €
CORTATUBOS		65731010100	6,8 €	657310252600	4,4 €	657310360500	11,8 €
802041709000	34,0 €	657310101200	7,0 €	657310252700	6,9 €	MACHON	
802041702000	37,4 €	657310101300	7,4 €	CODO		657310372400	2,2 €
802040635001	16,0 €	657310101400	9,4 €	657310260100	7,0 €	657310372500	2,4 €
802040638001	95,0 €	657310101500	12,2 €	657310260200	6,8 €	657310372501	2,4 €
802040630001	89,0 €	657310120100	9,3 €	657310260300	8,2 €		
802040630002	107,0 €	657310120200	9,5 €	657310270100	6,7 €		
802040634001	23,0 €	657310120300	9,0 €	657310270200	7,6 €		
802040637001	12,0 €	657310120400	11,1 €	657310270300	9,4 €		
802040632001	12,0 €	657310122400	3,2 €	657310282400	2,6 €		

657310372600	3,3 €	802113706000	16,8 €	501822000016	1,1 €
657310372601	3,3 €	802113704001	16,0 €	LIRA	
657310372700	4,9 €	802113704002	17,6 €	501822000011	12,0 €
657310372701	4,9 €	802113704003	18,4 €	501822000010	9,9 €
657310372702	4,9 €	802113802001	22,9 €	501894000003	8,8 €
657310382300	1,6 €	802113802002	39,3 €	501829000001	13,7 €
657310382400	1,9 €	501822000014	2,2 €	SOPLETES	
657310382500	2,6 €	802113701002	62,5 €	802110613001	87,0 €
657310382600	3,6 €	802113701001	37,6 €	802110611001	-
657310382700	5,2 €	501822000011	12,0 €	802110614001	159,5 €
TAPON Y TURERCA		501822000000	9,8 €	802112703000	35,0 €
657310412400	1,3 €	501822000015	0,1 €	802112701001	160,0 €
657310412500	1,6 €	501822000002	32,5 €	802112706000	65,0 €
657310412600	2,9 €	501822000001	21,1 €	802110612001	128,0 €
657310412700	3,6 €	501822000010	9,9 €	806010603000	18,0 €
657310422400	1,9 €	REGULADOR		CASTOLIN	
657310422500	2,6 €	501822000003	14,2 €	802112703000	35,0 €
657310422600	3,5 €	501822000006	63,8 €	802112702000	215,0 €
657310422700	5,1 €	501822000004	37,5 €	802112750003	42,9 €
657310462400	2,1 €	501822000005	37,5 €	802112701001	160,0 €
657310462401	2,1 €	802113702003	95,5 €	802112706000	65,0 €
657310462500	2,7 €	802113702001	85,7 €		
657310462501	2,7 €	802113702002	117,8 €		
657310462600	4,0 €	802113803000	8,8 €		
657310462601	4,0 €	802113707001	11,5 €		
657310462700	5,4 €	802113707002	16,9 €		
657310462701	5,4 €	501822000017	3,0 €		
657310462702	5,4 €	501822000016	1,1 €		
GAS SACCE-SORIOS		802113703002	19,9 €		
PAG.	168-169	802113801000	21,8 €		
GAS STAG		802113703001	16,4 €		
501622000000	3,1 €	501822000013	2,2 €		
501722010000	21,6 €	506922070100	5,7 €		
501822000012	16,2 €	506922080100	21,8 €		
501822000018	2,2 €	LLAVES DE GAS ARCO			
501822000008	16,1 €	501852000004	11,0 €		
501822000007	16,1 €	501852000001	7,3 €		
501822000009	16,1 €	501852000000	7,3 €		
802113705001	39,1 €	501852000002	10,8 €		
802113705002	47,3 €	501852000029	11,3 €		
BOQUILLA		501852000005	13,8 €		
802113802004	16,8 €	506052010000	14,2 €		
802113802003	18,0 €	GASNOKE			
802113802005	19,3 €	853010509015	0,5 €		
		853010509018	0,5 €		
		853010509022	0,5 €		
		TUBO BUTANO			
		501894000020	2,2 €		
		501822000017	3,0 €		



Visita nuestra zona de liquidaciones.
¡Oportunidades a precios increíbles!!!

FONTANERÍA

FONTANERÍA PLÁSTICA	630080040500	6,7 €	UNION PPSU		TE Q&E		
TUBERÍA DE POLIETILENO R.	630080040600	10,2 €	637120110300	5,0 €	638120060100	6,0 €	
PAG. 182-183	630080040700	16,4 €	637120120200	3,1 €	638120060200	7,2 €	
POLIETILENO RETICULADO FRANKISCHE	630080030200	1,9 €	637120120300	4,5 €	638120060300	12,6 €	
633060030502	152,0 €	630080030400	4,4 €	637120120500	10,1 €	638120070201	7,0 €
633060030602	253,4 €	630080030500	6,9 €	637120220302	9,5 €	638120070202	8,1 €
633060030702	760,1 €	630080030600	9,9 €	637120220303	10,2 €	638120080104	6,4 €
633060030604	344,2 €	630080030700	15,9 €	637120220300	8,3 €	638120080204	6,7 €
633060020602	212,0 €	629080010200	3,2 €	637120220301	9,1 €	638120080305	13,2 €
POLIETILENO RETICULADO UPONOR	183	629080010300	4,2 €	637120210200	9,4 €	638120080306	17,2 €
633120030201	52,0 €	629080010400	6,6 €	637120210201	9,8 €	638120080400	26,1 €
633120030401	191,0 €	629080010500	11,0 €	ANILLOS Q&E		MANGUITOS Q&E	
633120030601	334,0 €	629080010600	15,8 €	636120000101	0,5 €	638120110100	2,2 €
633120030203	63,8 €	629080010700	26,3 €	636120000102	0,5 €	638120110200	3,0 €
633120030503	277,2 €	TE METAL		636120000201	0,6 €	638120110300	6,2 €
633120030603	410,0 €	629080060200	5,0 €	636120000202	0,6 €	638120110400	13,8 €
633120030405	362,0 €	629080060300	7,8 €	636120000301	0,6 €	639120000102	3,7 €
633120030307	345,5 €	629080060400	11,4 €	636120000302	0,6 €	639120000104	3,9 €
633120031007	35,9 €	629080060500	17,6 €	636120000400	1,0 €	639120000203	4,1 €
633120040001	11,8 €	629080060600	28,5 €	636120000401	1,1 €	639120000204	4,9 €
633120040003	15,1 €	629080060700	45,9 €	CODO PLÁSTICO Q&E		639120000205	7,5 €
633120031001	10,0 €	630080060200	3,9 €	637120010100	3,5 €	RACOR Q&E	
633120031003	12,1 €	630080060300	6,3 €	637120010200	4,0 €	639120160104	3,3 €
633120031005	19,4 €	630080060400	9,3 €	637120010300	7,5 €	639120160204	3,8 €
POLIETILENO RETICULADO FERROPLAST		630080060500	15,0 €	637120010400	9,5 €	639120160205	5,0 €
633170010401	0,9 €	630080060600	23,5 €	637120020000	1,0 €	639120160305	5,8 €
633170010403	1,3 €	630080060700	39,9 €	637120020104	4,9 €	639120160306	11,4 €
633170010307	3,1 €	UPONOR PPSU		637120020204	5,3 €	639120160406	16,9 €
633170010310	5,5 €	637120110400	9,4 €	637120030104	3,8 €	639120170104	2,5 €
633170010305	1,9 €	637120120400	7,3 €	637120030204	3,9 €	639120170204	2,8 €
633170011001	0,9 €	TE REDUCIDA PPSU		637120030205	7,6 €	639120170205	4,4 €
633170011003	1,3 €	637120070201	6,5 €	637120060100	4,2 €	639120170305	5,7 €
633170011005	1,9 €	637120070302	10,4 €	637120060200	4,9 €	639120170306	9,5 €
633170011007	3,1 €	637120070305	11,5 €	637120060300	11,6 €	639120170406	12,4 €
633170011010	5,5 €	637120070202	6,2 €	637120060400	16,5 €	639120180104	3,6 €
PIEZAS POLIETILENO R.		637120070301	10,4 €	CODO METAL Q&E		639120180204	4,2 €
PIEZAS METAL POLIETILENO RETICULADO		637120070200	5,8 €	638120010100	4,6 €	639120180205	4,7 €
ARCO ENLACE METAL		637120070303	10,0 €	638120010200	5,3 €	LLAVE Q&E	
630080040200	2,1 €	637120070300	8,7 €	638120010300	9,5 €	640120010100	14,9 €
630080040300	2,9 €	637120070304	10,2 €	638120010400	17,0 €	640120010200	15,7 €
630080040400	4,3 €	637120070402	14,8 €	638120020104	6,6 €	640120010300	20,1 €
		637120070100	5,3 €	638120020204	7,1 €	640120010400	49,4 €
		637120070203	10,0 €	638120030104	5,1 €	640120050000	7,7 €
		637120070307	13,7 €	638120030204	5,2 €	640120060000	7,7 €
		637120070306	11,4 €	638120030205	10,8 €	640120070000	7,7 €
		637120070400	14,1 €	638120030305	11,9 €	640120100000	4,6 €
		637120070401	15,0 €	638120050204	10,3 €	HERRAMIENTAS Q&E	
		637120070403	14,9 €	638120050205	11,4 €	640120140000	343,2 €
		637120070404	15,2 €				



640120150100	124,2 €	646060080104	4,1 €	645060060100	4,8 €	645060160104	5,3 €
640120150200	124,2 €	646060090104	4,6 €	645060060200	6,0 €	645060150105	5,9 €
640120150300	125,3 €	646060150205	7,3 €	645060060400	10,0 €	645060090104	3,0 €
640120150400	125,7 €	646060080204	5,5 €	645060060500	17,8 €	645060100104	4,0 €
TUBERIA MULTICA- PA Y PIEZAS PAG 185-188		646060080205	5,8 €	TE REDUCIDA		645060150204	5,1 €
		646060090204	7,1 €	645060080801	77,0 €	645060150205	6,7 €
FRANKISCHE		646060090205	6,8 €	645060080802	80,7 €	645060150206	8,3 €
644060010501	12,6 €	646060150406	12,2 €	645060080800	36,9 €	645060090204	3,5 €
644060010502	15,8 €	MANG.		645060080601	38,0 €	645060090205	4,3 €
644060010504	25,3 €	646060100100	4,4 €	645060080602	39,1 €	645060090206	8,3 €
644060010505	36,0 €	646060100200	4,6 €	645060080700	53,6 €	645060100204	4,6 €
644060010506	62,8 €	646060110200	4,6 €	645060080701	54,7 €	645060100205	8,8 €
644060010507	87,4 €	TAPON		645060080800	74,8 €	645060090405	5,3 €
44060010508	-	646060120100	2,9 €	645060080702	39,9 €	645060090406	6,8 €
644060010201	1,5 €	802100110016	19,1 €	645060080100	6,1 €	645060100405	6,8 €
644060010202	2,2 €	646060190100	6,4 €	645060080201	6,1 €	645060100406	8,5 €
644060010104	4,3 €	646060190201	8,6 €	645060080204	6,0 €	645060090506	8,8 €
644060010105	6,4 €	FRANKISCHE		645060080200	5,6 €	645060100506	9,6 €
IBP ATCOSA		PIEZAS CON PRENSADO		645060080202	8,6 €	CODO LATON	
644010020201	3,1 €	645060010600	24,0 €	645060080203	13,1 €	645060030506	11,8 €
644010020202	4,0 €	645060020600	23,6 €	645060080402	9,3 €	645060040506	15,7 €
644010020104	5,6 €	645060010700	30,7 €	645060080406	9,9 €	645060030607	21,6 €
644010020105	8,0 €	645060020700	26,5 €	645060080404	9,0 €	645060030708	33,5 €
644010010501	16,0 €	645060010800	45,4 €	645060080400	8,5 €	645060050104	5,9 €
644010010502	20,4 €	645060020800	42,1 €	645060080408	9,6 €	645060030104	4,8 €
644010010504	30,3 €	645060010100	3,5 €	645060080401	8,9 €	645060040104	4,2 €
644010010505	46,8 €	645060010200	4,3 €	645060080405	8,4 €	645060050204	7,3 €
PIEZAS SIN PRENSADO FRAN- KISCHE		645060010400	6,8 €	645060080407	15,8 €	645060030204	5,0 €
646060050200	7,8 €	645060020400	8,8 €	645060080403	10,2 €	645060030205	6,6 €
646060060202	8,5 €	645060010500	11,9 €	645060080506	16,3 €	645060040204	4,9 €
646060060201	8,4 €	645060020500	14,1 €	645060080509	17,4 €	645060040205	6,7 €
646060060200	8,4 €	MANGUITO		645060080503	15,6 €	645060030405	7,9 €
646060050100	6,4 €	645060110800	30,0 €	645060080500	14,1 €	645060040405	7,9 €
646060070204	11,4 €	645060110100	3,2 €	645060080507	16,3 €	TE REDUC. LATON	
646060070205	12,8 €	645060110200	3,8 €	645060080501	14,6 €	645060080601	38,0 €
646060070104	10,0 €	645060110400	5,9 €	645060080508	16,6 €	645060070604	32,2 €
CODO ALPEX-		645060110500	8,7 €	645060080502	15,6 €	645060070605	72,2 €
646060020204	11,7 €	645060110600	15,3 €	645060080505	17,3 €	645060070705	45,8 €
646060030204	8,4 €	645060110700	20,6 €	60013X00008	29,7 €	645060070806	61,5 €
646060030205	8,8 €	MANGUITO RED.		RACOR LATON		645060070104	6,6 €
646060130204	13,9 €	645060120200	3,8 €	645060090607	19,5 €	645060070204	7,3 €
646060020104	6,3 €	645060120400	4,4 €	645060090608	29,1 €	645060070205	14,1 €
646060030104	5,8 €	645060120401	5,0 €	645060100607	20,6 €	645060070404	13,6 €
646060130104	9,9 €	645060140500	7,3 €	645060150608	38,8 €	645060070405	13,3 €
646060160104	12,7 €	645060120500	8,8 €	645060090708	30,8 €		
646060010100	4,6 €	TE IGUAL		645060100708	27,7 €		
646060010200	5,4 €	645060060800	84,3 €	645060150710	53,5 €		
RAC-UNION		645060060600	31,6 €	645060140800	44,4 €		
646060150104	6,5 €	645060060700	44,3 €	645060140801	44,4 €		
				645060090810	43,7 €		

FONTANERÍA



MANGUI RECTO RED.

645060140600	19,4 €
645060140601	19,4 €
645060170104	9,9 €
645060190105	9,0 €
645060170204	10,6 €
645060190205	9,4 €
645060170405	16,6 €
645060160405	14,8 €
645060150406	9,1 €

MULTICAPA IBP

PAG.	188
------	-----

MULTICAPA IBP

CODO

645010010100	4,5 €
645010010200	7,1 €
645010010400	10,5 €
645010010500	19,5 €
645010030104	6,0 €
645010030204	7,7 €
645010030405	12,4 €
645010030506	18,6 €
645010040104	5,2 €
645010040204	6,8 €
645010040405	9,3 €
645010040506	17,0 €

TE IGUAL

645010060100	6,4 €
645010060200	8,9 €
645010060400	14,7 €
645010060500	20,5 €

TE REDUCIDA

645010070104	7,5 €
645010070204	10,1 €
645010070205	11,1 €
645010070404	13,1 €
645010070405	14,6 €
645010080200	7,4 €
645010080201	10,1 €
645010080204	7,4 €
645010080404	12,4 €
645010080405	12,4 €
645010080406	14,4 €
645010080408	12,4 €

MANGUITO

645010090104	3,5 €
645010090204	5,0 €
645010090406	12,4 €
645010090506	13,9 €
645010100104	4,6 €
645010100204	4,8 €
645010100205	6,2 €
645010100405	7,7 €
645010100406	9,7 €
645010100506	12,4 €
645010110100	3,5 €
645010110200	4,6 €
645010110400	8,5 €
645010110500	13,9 €
645010120201	4,5 €
645010120401	7,7 €
645010120402	7,7 €
645010120504	10,8 €

RACOR

645010160104	5,4 €
645010160204	6,2 €
645010160205	7,7 €
645010160405	9,3 €
645010160506	13,9 €

CODO

645010250101	9,3 €
645010250502	10,8 €

ACCESORIOS MULTICAPA

PAG.	189
------	-----

ACCESORIOS MULTICAPA

802100107002	170,1 €
802100107000	54,1 €
802100107001	48,7 €
802100106000	129,1 €
802100102032	141,2 €
802100108040	55,9 €
802100108050	71,0 €
802100108063	82,2 €
802100104000	204,2 €
802100109216	8,4 €
802100109220	8,4 €
802100109326	14,8 €
802100109416	14,8 €
802100109420	14,6 €

HERRAMIENTA ELECTRICA

803100125013	1103,2 €
803100125014	962,0 €

POLYTERM MULTICAPA

PAG.	189-190
------	---------

TUBERIA

633410030101	0,94
633410030103	1,34
633410030105	2,07
633410030107	3,47
644410010102	1,15
644410010104	1,57
644410010105	2,20
644410010108	3,60
644410030102	1,10
644410030104	1,50
644410030105	2,35
644410030108	3,70
644410030502	6,05
644410030504	8,25
644410030505	12,85
644410030508	20,55
644410040510	10,40

RACOR PPSU Y LATON

645410150104	1,61
645410150204	2,06
645410150205	2,60
645410150305	3,12
645410090104	2,55
645410090204	2,75
645410090205	3,96
645410090305	4,10
645410090306	7,95
645410090406	9,13
645410090507	21,31
645410100104	2,46
645410100204	2,93
645410100205	3,69
645410100305	4,21
645410100406	12,21

MANGUITO UNIÓN

645410110100	1,78
645410110200	1,97
645410110300	2,81
645410110400	4,32
645410110500	24,28
645410120201	1,85
645410120301	2,16
645410120302	2,44
645410120403	4,90
645410120504	19,41

CODO 90 PPSU

645410010100	1,90
645410010200	2,24
645410010300	3,16
645410010400	5,10
645410010500	27,47
645410060100	2,57
645410060200	2,97
645410060300	4,47
645410060400	7,41
645410060500	34,09
645410080200	2,66
645410080202	2,98
645410080100	2,61
645410080201	2,76
645410080203	3,42
645410080302	3,86
645410080300	2,31
645410080301	3,20
645410080303	3,55
645410080304	3,62
645410080305	3,93
645410080307	7,16
645410080403	6,13
645410080404	7,80
645410080502	31,09
COLECTOR PPSU	
645410220301	4,20
645410220302	4,85
645410220401	5,95
645410220402	6,50
645410220501	7,60
CODO LATON	
645410040104	2,52
645410040204	2,73
645410040205	4,08
645410040305	5,57
645410040406	7,20
645410030104	2,80
645410030204	2,98
645410030305	4,90
645410250104	3,95
645410250204	4,05
TE LATÓN	
645410070104	5,32
645410070204	5,63
645410070205	11,39
645410070504	13,47
645410070506	9,95
645410070607	32,54



RACOR TRANSICIÓN	645410340100	2,50	643400030405	3,14	643400100600	0,99	
645410220603	1,91	645410340200	1,53	643400030406	6,08	643400100700	1,63
645410220605	2,23			643400020500	1,3	643400100800	2,69
645410220807	2,91	TUBERIA POLIPROPILENO Y PIEZAS		643400010500	0,94	643400100900	5,9
645410220908	4,49	PAG	191-193	643400020600	1,92	643400101000	9,72
645410221009	7,87	TUBERIA		643400020700	4,37	643400130204	1,35
		642400010402	0,93	643400010600	1,72	643400130205	1,94
COLECTOR MODULAR		642400010403	1,52	643400010700	3,4	643400120204	1,73
645410220300	8,40	642400010404	2,62	643400020800	14,34	643400120205	2,88
645410220400	10,30	642400010405	4,1	643400010800	5,35	643400130304	1,59
645410220500	13,60	642400010406	6,32	643400020900	22,95	643400130305	1,87
645410220600	15,50	642400010407	9,96	643400010900	14,02	643400120304	2
645410220700	17,50	642400010408	17,44	643400021000	35,52	643400120305	2,82
645410220800	20,70	642400010409	27,38	643400011000	20,97	643400130405	3,57
645410220900	22,60	642400010410	40,96	643400021100	47,42	643400080406	7,05
645410221000	24,54	642400010411	49,28	643400011100	59,42	643400070406	8,83
645410221100	28,00	642400010412	78,15	643400011200	134,65	643400120405	4,16
645410221200	29,25	642400020402	1,22	643400021200	99,31	643400130406	5,06
		642400020403	1,7	REDUCCIÓN		643400120406	6,42
ADAPTADOR- MODULO-ARMARIO		642400020404	2,66	643400200300	0,16	643400080507	9,51
645410270100	1,50	642400020405	4,05	643400200400	0,24	643400070507	11,55
645410270200	3,40	642400020406	5,94	643400200401	0,31	643400080608	10,9
645410280200	7,98	642400020407	9,55	643400200500	0,4	643400070608	13,63
645410280300	8,90	642400020408	15,31	643400200501	0,47	643400080710	18,72
645410290100	3,90	642400020409	22,27	643400200502	0,58	643400070710	21,13
645410300100	3,20	642400020410	33,72	643400200600	0,59	643400080811	53,16
645410300200	4,98	642400020411	50,98	643400200601	0,61	643400070811	63,6
645410300300	6,97	642400020412	72,48	643400200602	0,67	643400080912	93,09
645410310135	14,20	MATRICES		643400200603	0,69	643400070912	106,2
645410310150	17,72	643400500200	10,55	643400200701	0,99	643400081008	166,3
645410310160	29,78	643400500300	11,64	643400200702	1,06	643400071013	187,71
645410310170	61,45	643400500400	12,73	643400200703	1,15	VALVULA PPR	
DISTRIBUIDOR		643400500500	14,53	643400200704	1,5	643400330204	8,98
645410320200	50,00	643400500600	22,18	643400200804	1,67	643400340204	11,18
645410320300	56,00	643400500700	28,83	643400200805	2,1	643400350200	4,52
645410320400	65,00	643400500800	29,94	643400200904	5,53	643400330205	9,73
645410320500	75,00	643400500900	71,85	643400200905	5,53	643400340205	10,37
645410320600	85,00	643400501000	107,78	643400200906	5,53	643400350300	6,33
645410320700	92,00	CODOS		643400201005	7,38	643400330406	18,25
645410320800	109,00	643400020200	0,29	643400201006	7,38	643400340406	14,82
645410320900	115,00	643400010200	0,18	643400201007	11,34	643400350400	9,6
645410321000	156,00	643400030204	1,49	643400201106	26,79	643400350500	20,82
LLAVE-MANDO		643400030205	2,31	643400201107	26,92	643400350600	23,57
645410240100	8,14	643400020300	0,4	643400201108	27,05	643400350700	40,86
645410240200	9,42	643400010300	0,26	643400201209	91,88	643400350800	58,49
645410240300	12,34	643400030304	1,61	MANGUITO			
645410240400	17,26	643400030305	2,09	643400100200	0,14		
645410330100	4,58	643400020400	0,53	643400100300	0,23		
645410330200	4,78	643400010400	0,51	643400100400	0,4		
645410330300	6,41			643400100500	0,58		

FONTERIA

643400280200	0,65	643400161200	170	624050050500	3,0 €	627080030200	2,6 €
643400050204	1,73	643400171201	168,92	624050380000	3,1 €	627080030300	3,1 €
TE PPR		TAPON PPR		TE		627080030400	4,6 €
643400160200	0,25	643400310200	0,16	624050100100	2,9 €	627080030500	7,0 €
643400180204	1,58	643400310300	0,2	624050100400	3,6 €	627080030800	27,1 €
643400180205	2,21	643400310800	3,99	624050100600	4,5 €	627080030900	45,1 €
643400160300	0,34	643400310400	0,36	624050110400	3,5 €	628080010608	5,7 €
643400180304	1,83	643400310500	0,51	624050110600	4,6 €	628080010710	8,7 €
643400180305	2,78	643400310900	6,95	624050120401	3,5 €	628080020608	6,3 €
643400170300	0,43	643400311000	10,81	624050130402	3,5 €	628080020710	9,3 €
643400170301	0,46	643400280400	2,22	624050130602	4,6 €	628080010304	2,1 €
643400160400	0,73	643400140205	10,7	624050120601	4,5 €	628080020304	2,5 €
643400180405	3,72	643400140306	10,52	624050100200	2,9 €	628080010204	1,6 €
643400180406	6,72	643400140204	8,04	624050100300	3,3 €	628080010305	2,0 €
643400170400	0,71	643400280300	0,98	624050100500	4,3 €	628080010406	3,2 €
643400170401	0,76	802105104007	169,0 €	624050110300	3,3 €	628080010507	4,3 €
643400170402	0,79	802105104011	169,0 €	624050110500	4,0 €	628080010812	15,3 €
643400170403	0,65	802105102003	596,0 €	624050120301	3,3 €	628080010913	24,8 €
643400170405	0,82	802105102006	1.293,2 €	624050120502	4,4 €	628080020204	2,0 €
643400160500	1,15	TUBERIA POLIIBUTI- LENO Y PIEZAS		624050130503	4,0 €	628080020305	2,5 €
643400170500	1,16	PAG.	193	TAPON		628080020406	3,3 €
643400170501	1,19	TUBERIA PB		624050300100	1,1 €	628080020507	4,5 €
643400170502	1,3	623050010201	1,8 €	624050300400	1,5 €	628080020812	16,6 €
643400310600	0,94	623050010301	1,8 €	TUBERIA POLIETI- LENO AGRICOLA Y PIEZAS		627080010600	10,1 €
643400160600	2,11	623050010203	2,9 €	PAG.	194-195	627080010700	15,3 €
643400170504	2,67	623050010104	3,1 €	TUBERIA POLIETI- LENO AGRICOLA		627080010200	2,6 €
643400170503	2,72	623050010204	3,1 €	626170090902	0,2 €	627080010300	3,1 €
643400170505	2,79	623050010105	3,9 €	626170100402	0,3 €	627080010400	4,5 €
643400170600	2,87	ENLACES		626170100403	0,4 €	627080010500	7,0 €
643400310700	2,74	407400210602	1,9 €	626170100403	0,4 €	627080010800	26,2 €
643400160700	4,66	407400210603	1,9 €	626170100404	0,6 €	627080010900	43,7 €
643400170601	5,9	407400210604	1,9 €	626170100405	0,7 €	627080020300	3,1 €
643400170700	5,9	407400210803	1,9 €	626170100405	1,0 €	627080020400	4,5 €
643400170701	5,9	MAGUITOS		626170100406	1,1 €	627080020500	7,0 €
643400170703	5,9	624050010100	1,6 €	626170100407	1,7 €	627080020600	9,8 €
643400170702	5,9	624050010100	2,0 €	626170100809	5,0 €	627080020700	14,8 €
643400160800	7,3	624050010600	2,8 €	ENLACE		627080020800	26,2 €
643400170801	22,52	624050010200	1,6 €	628080080608	12,0 €	627080020900	43,7 €
643400160900	17,33	624050010300	1,8 €	628080080710	18,9 €	628080030204	2,6 €
643400170902	25,7	624050010500	2,4 €	627080030600	10,1 €	628080030305	3,2 €
643400161000	25,45	REDUCCIÓN		627080030700	15,2 €	628080030406	4,1 €
643400171001	43,62	624050020400	1,8 €	628080050204	3,4 €	628080030507	5,3 €
643400161100	70,28	624050020600	2,3 €	628080050305	3,9 €	628080030608	7,0 €
643400171101	69,11	CODOS		628080050406	4,9 €	628080030710	11,0 €
		624050050100	1,9 €	628080050507	6,1 €	628080040204	2,6 €
		624050050400	2,5 €	628080050608	9,1 €	628080040406	4,1 €
		624050050600	3,5 €	628080050710	11,2 €	628080040507	5,3 €
		624050050200	2,0 €	628080040608	7,2 €	628080060305	4,4 €
		624050050300	2,3 €	628080040710	11,0 €	TAPON	
						627080160200	2,1 €



627080160300	2,3 €	616200060100	0,4 €	616200190500	5,4 €	616200460601	1,6 €
627080160400	3,7 €	616200040200	0,5 €	616200170600	7,5 €	616200460700	2,1 €
627080160500	4,5 €	616200050200	0,5 €	616200190600	5,6 €	616200460701	1,5 €
627080160600	6,7 €	616200060200	0,4 €	616200170700	11,1 €	616200460800	3,5 €
627080160700	9,6 €	616200040300	0,7 €	616200190700	9,9 €	616200460801	3,4 €
627080160800	17,1 €	616200050300	0,7 €	616200180800	90,6 €	616200460900	9,6 €
DERIVACIÓN		616200060300	0,7 €	616200190800	36,8 €	616200500600	2,2 €
628080080204	3,3 €	616200010100	0,4 €	616200130100	0,6 €	616200520600	2,4 €
628080080305	4,7 €	616200020100	0,5 €	616200140100	0,8 €	616200500700	3,1 €
628080080406	6,4 €	616200030100	0,5 €	616200150100	0,5 €	616200520700	3,3 €
628080080507	8,3 €	616200010200	0,5 €	616200130200	0,8 €	TAPON	
628080080812	33,2 €	616200020200	0,7 €	616200140200	0,7 €	616200300100	0,4 €
627080110400	15,1 €	616200030200	0,5 €	616200150200	0,7 €	616200300200	0,4 €
627080110500	23,6 €	616200010300	0,8 €	616200130300	1,0 €	616200300300	0,5 €
627080110600	34,1 €	616200020300	0,8 €	616200140300	1,0 €	616200300400	0,8 €
TE		616200030300	0,8 €	616200150300	0,9 €	616200300500	1,0 €
627080060200	3,8 €	616200010400	1,2 €	616200100400	1,9 €	616200300600	1,2 €
627080060400	6,7 €	616200020400	1,3 €	616200110400	2,2 €	616200300700	1,5 €
627080060500	10,5 €	616200030400	1,0 €	616200120400	1,7 €	616200300800	4,6 €
627080060600	15,3 €	616200010500	1,6 €	616200100500	3,0 €	616200300900	6,9 €
627080060700	23,0 €	616200020500	1,7 €	616200110500	3,2 €	616200301000	13,8 €
627080060800	45,1 €	616200030500	1,5 €	616200120500	2,3 €	616200340500	12 €
627080060900	68,2 €	616200010600	1,9 €	616200100600	3,6 €	616200340600	15 €
627080080300	4,7 €	616200020600	1,9 €	616200110600	3,9 €	616200340604	15 €
627080080400	6,7 €	616200030600	2,0 €	616200120600	2,8 €	616200340603	15 €
627080080500	10,5 €	616200010700	2,9 €	616200100700	5,0 €	616200340602	15 €
627080080600	15,2 €	616200020700	3,0 €	616200110700	6,1 €	616200340601	15 €
627080080701	22,9 €	616200030700	2,9 €	616200120700	4,3 €	616200340700	2,0 €
627080080800	43,7 €	616200010800	7,4 €	616200100800	11,8 €	616200340702	2,0 €
627080070300	4,7 €	616200020800	6,6 €	616200110800	19,2 €	616200340703	2,1 €
627080070400	6,7 €	616200030800	5,7 €	616200120800	11,2 €	616140340700	2,1 €
627080070500	10,5 €	616200010900	9,6 €	616200100900	28,4 €	616200340701	1,9 €
627080070600	14,7 €	616200030900	10,4 €	616200120900	28,7 €	616200320100	0,7 €
627080080700	22,2 €	616200020900	0,0 €	INJERTO		616200320200	0,7 €
627080070700	22,2 €	CASQUILLO		616200250200	1,4 €	616200320300	1,0 €
627080070800	43,7 €	616200390200	0,4 €	616200250300	1,4 €	616200320400	1,4 €
CODO		616200390301	0,6 €	616200260200	2,0 €	616200320500	2,1 €
628080110406	6,7 €	616200390300	0,6 €	616200260300	2,0 €	616200320600	2,6 €
628080110507	10,5 €	DERIVACION		MANGUITO		616200320700	3,0 €
628080120204	4,7 €	616200200500	46,9 €	616200400100	0,5 €	616200320800	8,8 €
628080120305	5,2 €	616200200600	36,2 €	616200400200	0,6 €	616200330400	1,0 €
628080110204	4,3 €	616200210600	52,3 €	616200400300	0,7 €	616200330401	1,0 €
628080110305	5,0 €	616200200700	41,3 €	616200400400	1,3 €	616200330402	1,0 €
SISTEMAS DE EVACUACIÓN		616200220700	56,8 €	616200400500	1,8 €	616200330500	1,4 €
TUBERÍA DE PVC Y PIEZAS		616200200800	98,7 €	616200400600	2,3 €	616200330501	1,3 €
PAG.	196-197	616200200400	29,8 €	616200400700	2,7 €		
CODO		616200100200	0,6 €	616200400800	4,0 €		
616200040100	0,4 €	616140170200	2,5 €	616200450300	0,5 €		
616200050100	0,5 €	616200170400	5,2 €	REDUCCION			
		616200190400	4,3 €	616200460600	1,6 €		

616200330502	1,3 €	617152000700	4,4 €	621200020600	2,7 €	621200260500	1,3 €
616200330602	1,6 €	ENTRONQUE		621200020700	4,3 €	621200260600	1,8 €
616200330603	1,5 €	61715701100	1,1 €	621200020800	7,1 €	621200260700	3,7 €
616200330604	1,5 €	617157011200	1,1 €	621200020900	15,2 €	621200260800	6,1 €
616200330702	1,6 €	61715702100	1,1 €	621200021000	31,3 €	RACORD 3 P	
616200330703	2,0 €	617157021200	1,1 €	621200021200	62,6 €	621200160100	1,7 €
616200330704	2,0 €	616170280601	1,2 €	CODO MIXTO		621200160200	2,0 €
616200330600	2,4 €	INJERTO		621200030104	0,9 €	621200160300	2,7 €
616200330601	2,4 €	617152040902	25,0 €	621200030205	1,0 €	621200160400	3,1 €
616200330700	2,8 €	617152040904	25,3 €	621200030306	1,6 €	621200160500	3,7 €
616200330708	2,8 €	617152040802	23,3 €	621200030407	2,1 €	621200160600	5,5 €
616200330801	5,1 €	617152040804	23,3 €	621200030508	3,8 €	CASQUILLO RED.	
616200330800	4,8 €	617152040702	22,2 €	621200030610	4,7 €	621200110200	0,4 €
616200330901	10,5 €	PVC PRESION		TE H-H		621200110300	0,4 €
616200330900	10,4 €	PAG	198	621200060100	0,6 €	621200110400	0,6 €
616200330706	3,1 €	TUBO PRESION		621200060200	0,7 €	621200110500	0,8 €
616200350600	1,4 €	620170010605	14,0 €	621200060300	1,1 €	621200110600	1,0 €
ABRAZ.		620170010503	5,5 €	621200060400	1,7 €	621200110700	1,6 €
616200550100	0,3 €	620170020502	5,6 €	621200060500	2,7 €	621200110800	2,9 €
616200550200	0,3 €	620170020501	3,5 €	621200060600	3,5 €	621200110000	7,2 €
616200550300	0,4 €	620170010504	7,6 €	621200060700	7,0 €	TERMINAL ROSCA	
616200550500	0,7 €	620170030500	2,8 €	621200060800	11,1 €	621200300104	0,5 €
616200550600	0,7 €	62889XX00013	0,7 €	621200060900	27,1 €	621200300205	0,6 €
616200550800	0,9 €	62889XX00014	0,9 €	621200070104	1,5 €	621200300306	0,7 €
616200550700	0,8 €	62889XX00015	1,4 €	621200070205	1,8 €	621200300407	1,0 €
BOQUILLA		62889XX00016	1,7 €	621200070306	2,0 €	621200300508	1,3 €
617153100905	5,1 €	62889XX00000	0,6 €	621200070407	3,7 €	621200300610	2,2 €
617153000805	4,4 €	62889XX00001	1,2 €	621200070508	5,2 €	TAPON HEMBRE	
617153000705	4,3 €	62889XX00002	2,0 €	621200070610	6,5 €	621200280004	1,0 €
617153101000	7,5 €	62889XX00003	2,0 €	MANGUITO H-H		621200280005	1,2 €
617153100900	5,0 €	62889XX00004	2,4 €	621200120100	0,4 €	621200280006	1,6 €
617153100800	4,4 €	62889XX00005	2,3 €	621200120200	0,5 €	621200280007	2,7 €
617153100700	4,3 €	62889XX00006	3,3 €	621200120300	0,6 €	621200280008	3,3 €
617153140802	5,0 €	CODO		621200120400	0,9 €	621200280010	4,5 €
617153200900	4,9 €	621200010100	0,4 €	621200120500	1,3 €	ENLACE MIXTO	
617153200800	4,4 €	621200010200	0,7 €	621200120600	2,2 €	621200170104	2,1 €
617153200700	4,3 €	621200010300	1,0 €	621200120700	4,3 €	621200170205	2,3 €
617154031500	4,8 €	621200010400	1,2 €	621200120800	4,6 €	621200170306	2,8 €
617154041400	4,8 €	621200010500	1,7 €	621200121000	19,4 €	621200170407	3,7 €
617151000900	5,0 €	621200010600	2,8 €	621200130104	0,8 €	621200170508	5,1 €
617151000800	4,8 €	621200010700	5,2 €	621200130205	1,0 €	621200170610	7,1 €
617151000700	4,4 €	621200010800	8,7 €	621200130306	1,0 €	621200180104	2,0 €
617152000900	5,0 €	621200010900	15,2 €	621200130407	1,2 €	621200180205	2,4 €
617152000800	4,8 €	621200011000	33,3 €	621200130508	2,0 €	621200180306	3,2 €
		621200011200	64,6 €	621200130610	2,8 €	621200180407	3,6 €
		621200020100	0,6 €	TAPON CIEGO M-H		621200180508	4,6 €
		621200020200	0,6 €	621200260100	0,4 €	621200180610	6,6 €
		621200020300	1,0 €	621200260200	0,4 €	CODO 90G	
		621200020400	1,4 €	621200260300	0,7 €	621200040104	0,8 €
		621200020500	1,9 €	621200260400	0,9 €	621200040205	1,2 €



621200040306	2,3 €	80611301000	5,6 €	653080170001	3,4 €	655210410203	13,9 €
621200040407	3,6 €	80611301001	10,9 €	653080180001	3,3 €	655210420203	13,9 €
621200040508	4,8 €	80611301002	17,8 €	653080190001	8,0 €	ARQUETA-CANALES-SUMIDEROS PAG. 204-205	
621200040610	6,8 €	80611301003	30,1 €	653080200001	8,9 €		
MANGUITO HH PRESION		80611302002	19,3 €	653080210001	8,8 €	ARQUETAS	
621200150104	0,7 €	80611303002	10,3 €	653080240001	5,2 €	508260030000	14,0 €
621200150205	0,9 €	80611303003	17,8 €	653080400001	1,8 €	508260030001	32,3 €
621200150306	1,2 €	802040638001	95,0 €	653080410001	2,9 €	508260030002	53,9 €
621200150407	1,5 €			653080420001	1,7 €	508260030003	105,6 €
621200150508	2,2 €	CANALON		653080440001	2,8 €	508260070000	53,9 €
621200150610	3,5 €	PAG. 201-204		653080460001	4,5 €	508260000011	53,2 €
MACHON		CANALON JIMTEN		653080470001	4,5 €	508260000012	188,2 €
621200190004	1,2 €	CANALON OMEGA BLANCO, MARRÓN Y ARENA		653080480001	4,5 €	ARQUETA	
621200190005	1,4 €	650080010401	43,8 €	653080490001	4,5 €	50810152020	5,8 €
621200190006	1,9 €	652080010001	11,3 €	CANALON FERRO-PLAST		50810153030	10,4 €
621200190007	2,8 €	652080020001	10,8 €	650170000400	13,2 €	50810154040	18,9 €
621200190008	3,8 €	652080030201	21,4 €	650170001400	26,4 €	50810155555	37,9 €
621200190010	5,9 €	652080060001	2,3 €	651170010100	4,8 €	508200000000	4,1 €
TAPON		652080070001	6,5 €	651170010200	7,8 €	508200000001	9,6 €
621200270004	0,8 €	652080090001	3,1 €	651170020100	6,0 €	508200000002	12,6 €
621200270005	1,1 €	652080100001	10,3 €	651170020200	10,5 €	508200000003	-
621200270006	1,4 €	652080160001	3,7 €	651170030100	6,0 €	LLAVE ARQUETA	
621200270007	1,9 €	652080170001	4,2 €	651170030200	10,5 €	506752050200	10,5 €
621200270008	2,6 €	652080240001	6,7 €	651170060100	2,1 €	506752050300	14,7 €
621200270010	3,7 €	652080260100	4,5 €	651170060200	3,6 €	506752050400	22,0 €
REDUCCION		652080260200	6,0 €	651170110100	7,2 €	506752050500	32,5 €
621200210400	0,8 €	652080350001	6,6 €	651170110200	22,3 €	SUMIDERO	
621200210300	0,7 €	652080360001	3,0 €	651170120100	6,8 €	508160010100	6,6 €
621200210401	0,9 €	652080370000	3,7 €	651170120200	20,9 €	508160010400	9,5 €
621200210502	1,2 €	652080420000	4,1 €	651170160100	0,8 €	508160010300	9,5 €
621200210602	1,3 €	652080430001	1,6 €	651170160200	2,0 €	508160010904	12,6 €
621200210501	1,1 €	652080440001	2,9 €	651170210100	1,0 €	508160010900	12,6 €
HIDROTUBO		652080490001	1,8 €	651170210200	1,7 €	508160010905	27,6 €
615130052500	1,6 €	652080500001	2,8 €	651170220100	1,5 €	508160010906	27,6 €
615130052501	1,9 €	CANALON ALFA (BLANCO, MARRÓN Y ARENA)		651170220200	2,2 €	508160010907	20,6 €
615130052502	2,5 €	650080020401	67,8 €	651170260100	2,2 €	508160011000	28,5 €
615130052503	3,4 €	653080010401	29,0 €	651170260200	3,0 €	508160010908	110,9 €
615130052504	4,9 €	653080020401	47,8 €	651170260300	7,3 €	SUMIDERO ACERO INOX	
615170040611	9,1 €	653080030001	15,2 €	651170320000	0,9 €	508165310303	21,0 €
615170065002	4,0 €	653080040001	19,8 €	CANALON COBRE		508165310404	38,2 €
615170065003	5,4 €	653080060001	3,1 €	654210030303	96,1 €	508165310505	51,5 €
PEGAMENTO		653080070001	6,3 €	655210010303	94,9 €	508165310606	74,4 €
806110010100	2,3 €	653080080001	6,2 €	655210020003	8,8 €	508188712020	14,8 €
806110010101	4,9 €	653080090001	5,1 €	655210160103	38,6 €		
806110010102	8,0 €	653080100001	4,0 €	655210210003	15,1 €		
806110010103	12,7 €	653080110001	10,5 €	655210270103	203,2 €		
80611001101	9,0 €	653080120001	10,5 €	655210320203	8,2 €		
80611002002	6,0 €	653080160001	3,2 €	655210370103	325,9 €		
80611002003	9,9 €			655210380103	11,9 €		

FONTERIA



508188712525	22,5 €	507660011200	4,4 €	508060010501	6,3 €	507769020200	16,4 €
508165210202	7,4 €	507660011201	4,6 €	508060010502	6,7 €	507769020300	21,2 €
508165210303	12,1 €	507660011701	6,1 €	508060010301	26,9 €	507770020101	3,2 €
508165210404	14,0 €	507660012500	8,0 €	508060010601	7,0 €	507770020102	5,5 €
508165210505	18,8 €	507660012501	8,5 €	508060011902	8,8 €	507760020101	5,0 €
508165210606	30,1 €	507660017700	23,6 €	508060012002	8,8 €	507760020102	6,6 €
508177611010	36,3 €	507660017701	20,4 €	508060011901	10,8 €	507760020201	6,5 €
508164511717	18,0 €	507660015400	5,5 €	508060012001	10,8 €	507760020301	6,5 €
508164512020	23,4 €	507660015401	5,7 €	508060010602	7,7 €	507760020403	4,4 €
CANALES		507660017600	19,5 €	508060010901	25,1 €	507760020404	5,6 €
701502701003	40,8 €	507660017601	20,4 €	508060012101	10,7 €	507760020405	8,0 €
701502701002	21,4 €	507660014101	9,6 €	508060012201	10,8 €	507760020501	4,9 €
701502715002	18,3 €	507660010501	4,4 €	508060011501	9,5 €	507760020503	6,5 €
701502715001	19,3 €	507660010500	4,4 €	508060015200	15,2 €	507760020605	20,1 €
701502701001	20,9 €	507660011300	4,6 €	508060011601	55,1 €	507760021001	54,3 €
701502707001	36,6 €	507660011301	4,7 €	507660017100	4,9 €	507778020100	11,5 €
SIFON LAVABO FREG.		SIFON EXTENSIBLE		507660017101	5,4 €	507770060100	7,8 €
SIFONES		507660014901	20,3 €	507960000059	15,4 €	507760020502	-
PAG.	205	507660018000	34,4 €	508060015401	16,1 €	507762020101	28,9 €
507660010800	4,7 €	SIFON DOBLE		ENLACES MIXTOS	#N/A	507762020102	-
507660000000	4,7 €	507660020901	6,8 €	507960000030	3,0 €	507762030100	-
507660013100	8,1 €	507660020101	11,2 €	507960000031	1,9 €	507762030101	56,9 €
507660010901	4,8 €	507660020601	11,2 €	507960000039	3,1 €	507779020103	50,8 €
507660013301	6,3 €	507660020801	11,2 €	507960000047	1,7 €	507778020104	37,5 €
507660013200	6,7 €	507660021001	11,4 €	507960000061	2,6 €	507779020103	50,8 €
507660013200	6,7 €	507660020400	11,2 €	ESCUDOS		VALVULAS BAÑERAS	
60079XX00004	6,7 €	507660021701	16,6 €	506560020100	0,3 €	507760021601	61,8 €
60079XX00003	7,0 €	507660021801	15,3 €	506560020200	0,3 €	507760030101	11,1 €
SIFON BIDE		SIFON CURVO		506560020300	0,3 €	507760030201	11,2 €
507660011500	4,4 €	507660017900	25,5 €	506560020400	0,4 €	507760030301	11,3 €
507660011501	4,6 €	507660010301	6,8 €	506560020101	0,6 €	507760030401	11,3 €
507660011600	8,3 €	507660011400	5,4 €	506560020201	0,6 €	507760030501	13,3 €
507660011601	8,4 €	507660011401	5,4 €	506560030100	0,6 €	507760030601	13,3 €
SIFON SENCILLO		507660012600	6,1 €	506560030200	0,6 €	507760031001	46,1 €
507660013300	6,1 €	507660012700	8,6 €	BOTE SIFÓNICO		507960000002	31,0 €
507660010100	7,3 €	507660012900	8,1 €	507860011501	12,5 €	507960000003	36,4 €
507660011100	8,2 €	507660012901	8,3 €	507860011101	11,6 €	VALVULA DESAGÜE FREGADERO	
507660011101	8,5 €	507660012701	8,9 €	507860010101	19,6 €	507760010100	3,7 €
507660010101	7,5 €	SIFON BOTELLA		507860011201	15,8 €	507760010101	3,9 €
507660013400	3,8 €	507660018100	33,4 €	508560010002	7,7 €	507760010200	5,1 €
507660013401	4,1 €	507660018300	9,6 €	508560010020	6,7 €	507760010201	5,1 €
507660011002	4,8 €	507660018200	5,4 €	508560010021	1,0 €	507760010401	4,3 €
507660010400	4,7 €	CLICK-CLACK		508560010000	25,5 €	507760010501	9,0 €
507660010401	4,8 €	340300010200	27,2 €	507886012401	6,5 €	507760010600	5,9 €
		340300030200	9,5 €	507873011801	5,3 €	507760010801	11,7 €
		340081000200	16,8 €	VALVULA DE DESAGÜE		507760010901	16,2 €
		MANGUITOS Y BOTES SIFONICOS		PAG.	207	507760010902	18,2 €
		PAG.	206	VALVULAS PLATOS DUCHA		VALVULA DESAGÜE LAVABO BIDE	
		MANGUITOS INODOROS		507769020100	9,9 €	507760012301	28,6 €

507760012302	30,1 €
507760012303	30,1 €
507760012304	-
507760041301	22,6 €
507760042000	21,6 €
507760042001	21,3 €
507760051401	1,6 €
507762010101	21,4 €
507762010102	129,0 €
507762010103	56,7 €
507762010104	28,4 €
507762010105	45,2 €
507762010109	26,3 €
507762010110	20,0 €
507770010101	1,8 €
507770010102	9,2 €
507770010201	1,8 €
507770020101	3,2 €
507770020102	5,5 €
507770060100	7,8 €
507775010101	11,7 €
507775011501	36,6 €
507775030301	34,2 €
507775031401	221 €
507775051001	18,2 €
507777010102	8,3 €
507777010103	10,5 €
507792010100	9,7 €
507792010200	8,4 €
507792020101	2,0 €
507792020102	3,2 €
507792020201	16,4 €
507792020202	19,6 €
507792031300	13,8 €
CONJUNTO	
5079600000001	31,5 €
5079600000002	31,0 €
5079600000003	36,4 €
5079600000004	22,6 €
5079600000005	19,9 €
5079600000006	26,2 €
5079600000007	7,2 €
5079600000008	9,1 €
REJILLAS	
PAG	206
855010702902	3,3 €
855010702903	3,3 €
855020101501	1,4 €
855020101502	1,3 €
855020101701	1,7 €



Visita nuestra zona de liquidaciones.
 ¡Oportunidades a precios increíbles!!!

FONTERÍA



TIJERA PLASTICO	502527130200	509153000061	57,6 €	85001011000	1,1 €
802040644042	60,0 €	502527080100	377,0 €	509153000059	82,3 €
802040644026	27,5 €	502527080200	423,0 €	509153000060	92,9 €
802040644050	76,5 €	502527030100	133,0 €	509153000062	95,2 €
802040623001	23,0 €	502527010100	89,0 €	ARQUETA	85001011005
802040643001	38,0 €	502527020100	91,0 €	509153000055	6,3 €
802040643002	40,0 €	RIEGO Y PISCINAS		509153000056	13,4 €
802040643003	46,5 €	PAG.	217-218	509153000057	31,6 €
CORTATUBO	509153000001	509153000058	50,3 €	509153000058	50,3 €
802040638001	95,0 €	509153000047	78,9 €	ACCESORIOS INSTALACIÓN.	850010113007
802040630001	89,0 €	509153000002	27,3 €	509153000064	32,6 €
802040630002	107,0 €	509153000029	43,9 €	509153000050	1,5 €
802040639001	14,0 €	509153000028	41,8 €	509153000051	5,8 €
802040639002	12,5 €	TOBERA		509153000052	5,6 €
802040632001	12,0 €	509553000031	2,0 €	509153000053	7,8 €
802040631001	15,0 €	509553000032	2,0 €	509153000054	1,2 €
802040645001	8,1 €	509553000033	2,0 €	509153000066	18,2 €
802040646001	2,6 €	509553000030	1,8 €	509153000068	0,3 €
802040655010	11,0 €	509553000036	2,0 €	509153000069	0,4 €
802040655012	11,0 €	509553000037	2,0 €	509153000070	0,3 €
802040655015	14,0 €	509553000038	2,0 €	509153000071	0,3 €
802040655018	17,5 €	509553000019	2,0 €	509153000072	0,3 €
803100695004	9,9 €	509553000020	2,0 €	509153000073	0,7 €
FLEXOMETRO	509553000042	2,0 €	509153000074	0,4 €	PORTA LAMPARAS
804040602005	2,6 €	509553000043	2,0 €	509153000076	0,3 €
804040601003	2,6 €	509553000044	2,0 €	509153000077	0,3 €
804010604040	7,3 €	509553000023	2,0 €	509153000078	0,5 €
804010602040	10,0 €	509553000041	1,8 €	509153000079	4,3 €
804010603040	7,8 €	509453180105	4,3 €	509153000080	11,3 €
804010603060	15,5 €	509453180110	3,4 €	509153000081	4,9 €
804010602080	19,5 €	509553000048	1,8 €	509153000082	8,3 €
802040668001	52,5 €	509553000026	2,0 €	509153000200	0,1 €
ALICATE	509553000027	2,0 €	509153000201	1,9 €	509153000202
802020601001	4,2 €	509553000028	2,0 €	509153000202	0,2 €
802020601002	5,2 €	509553000021	2,0 €	509153000203	0,2 €
802020601003	5,7 €	509553000025	1,8 €	509153000204	0,3 €
BOMBAS DE PRESIÓN	ASPERSOR		509153000205	0,2 €	509153000205
PAG.	217	509453150104	12,7 €	509153000206	0,3 €
502627010100	300,0 €	509453150114	13,7 €	509153000207	0,3 €
502627010200	330,0 €	509453130100	36,5 €	509153000208	0,2 €
502627010300	366,0 €	ROLLO MICRO-TUBO		509153000209	0,4 €
BOMBA PISCINA	509053051000	31,5 €	509153000210	0,1 €	509453190105
502927010100	509153000100	37,1 €	509453190110	3,1 €	509553000000
502927010200	427,0 €	509153000211	1,5 €	509553000001	0,3 €
502927010300	509153000075	9,1 €	ELECTRICIDAD		
502927010301	515,0 €	509153000067	71,6 €	PAG.	219-221
502927010400	586,0 €	PROGRAMADOR		ADAPTADOR Y CLAVIJA	
BOMBA SUMERGIDA	509153000065	17,0 €			
502527130100	219,0 €				

ROLLO		850010160703	23,3 €	850010120048	1,7 €
85001016031	8,3 €	850010167520	0,9 €	PROLONGADOR	
850010120049	0,4 €	850010167521	1,1 €	850010120508	4,8 €
850010120050	0,4 €	850010167525	7,3 €	850010121006	3,5 €
850010120064	4,0 €	85001016000	1,0 €	850010121010	3,8 €
850010120066	4,9 €	CONECTOR TV		850010121019	12,2 €
850010120091	3,2 €	850010180002	0,5 €	850010121019	12,2 €
850010120093	4,7 €	850010180004	0,5 €	850010121020	16,5 €
850010120099	3,0 €	850010180006	0,6 €	850010121021	27,7 €
850010120132	1,3 €	850010180008	1,1 €	850010121022	23,3 €
		850010180009	1,1 €	850010121028	5,5 €
PROGRAMADOR		850010180016	12,5 €	850010121029	3,4 €
850010190000	3,3 €	850010180017	1,3 €	850010131001	15,5 €
850010190001	8,3 €	850010180018	1,3 €	850010131002	13,2 €
850010190006	17,4 €	850010180019	2,0 €	850010131003	20,9 €
BASE Y ENCHUFES		850010180026	1,4 €	850010131012	32,5 €
850010142010	6,1 €	850010181002	0,7 €	850010131014	32,9 €
850010143000	3,0 €	850010181004	0,6 €	850010141426	10,0 €
850010143001	1,7 €	850010181007	1,2 €	CORRUGADO ROLLO	
850010143002	2,5 €	850010181013	1,3 €	850010170002	5,3 €
850010143006	3,0 €	850010181016	2,8 €	850010170005	6,2 €
850010143007	3,5 €	850010182001	1,3 €	850010170008	7,9 €
850010144600	1,7 €	850010182003	4,7 €	850010170022	9,1 €
850010144620	0,6 €	850010182015	2,6 €	850010170025	9,7 €
850010144621	0,8 €	850010192975	4,5 €	850010170028	12,2 €
850010144629	0,7 €	CABLES Y REGLETAS		850010170043	18,3 €
850010144630	1,6 €	850020165004	0,3 €	850010170047	32,2 €
850010144717	3,2 €	850020165009	0,2 €	CANALETA	
850010150001	2,2 €			850010171002	1,5 €
850010150006	1,9 €	850020165013	0,5 €	850010171004	1,2 €
850010150008	1,2 €	850020165015	0,4 €	850010171006	1,9 €
850010150009	1,6 €	850020165025	0,8 €	850010171019	1,1 €
850010151005	5,4 €	850020165028	1,1 €	850010171026	1,7 €
850010151006	2,9 €	850020165030	1,7 €	850010171041	2,0 €
850010151007	1,8 €	850020165038	0,3 €	850010171055	5,4 €
850010152025	2,5 €	850020165039	0,3 €	850010171065	1,7 €
850010152027	2,9 €	850020165040	0,3 €		
850010152028	12,9 €	850020165043	0,5 €		
850010152029	2,1 €	850020165044	0,5 €		
850010152030	2,1 €	850020165045	0,5 €		
850010152031	4,6 €	850020165064	1,1 €		
850010152032	3,4 €	850020165065	1,1 €		
850010152033	2,0 €	850020165066	1,1 €		
850010160701	5,5 €	850652XX0028	2,0 €		
		REGLETAS			
		850010120044	0,8 €		
		850010120045	0,9 €		
		850010120046	1,2 €		



Visita nuestra zona de liquidaciones.
¡Oportunidades a precios increíbles!!!



MAT CONSTRUCCIÓN.		MAPEI		712140802101		709021601020		
CEMENTO COLA Y MORTERO		PAG.		240 -41				
PAG.		240						
CEMENTO		PREPARACION		712140802106		709031601017		
708011401025	5,5 €	713020801000	7,3 €	712140802114	13,7 €	709021602020	1,3 €	
708013001100	3,2 €	713020801100	30,9 €	712140802116	9,3 €	PACKMCONST21	0,0 €	
708017501025	5,7 €	713020802000	7,5 €	712140802111	13,7 €	PACKMCONST22	0,0 €	
708051401035	4,4 €	713020802100	32,5 €	712140802118	13,7 €	PACKMCONST23	0,0 €	
708051402025	3,2 €	713020804200	12,1 €	712140802107	13,7 €	AGUAPLAST		
		713050801100	31,8 €	712140802102	13,7 €	705013001100	3,5 €	
MORTEROS		713050801100	31,8 €	712140802103	13,7 €	705013001001	31 €	
712011302025	1,5 €	713020801600	40,0 €	712140802104	13,7 €	705013001201	20,0 €	
712011304025	1,7 €	713020803100	21,1 €	712140802112	13,7 €	705013001101	5,1 €	
712011304025	1,7 €	REPARACIÓN		712140801111	9,0 €	705013001200	16,0 €	
712011302025	1,5 €	713100801100	3,5 €	712140801102	9,0 €			
712013001100	-	713100802000	13,5 €	712140801200	31,8 €	711031103015	0,7 €	
712011302025	1,5 €	713100803100	6,0 €	712140801100	7,4 €	711031102015	0,5 €	
PACKMCONST51	0,0 €	713100804100	18,5 €	712140801116	6,8 €	711031101015	0,5 €	
9801001480		713100805200	86,3 €	712140801112	9,0 €	711031103015	0,7 €	
MORTEROS ESPECIALES SIKA		IMPERMEABILIZACIÓN		712140801101	9,0 €			
713042803000	29,4 €	713040801100	107,4 €	712140801114	9,0 €	PACKMCONST01	-	
712162805000	7,5 €	713150801100	11,6 €	712140801106	9,0 €	PACKMCONST02	-	
712212801000	7,5 €	713040802100	64,6 €	712140801107	9,0 €	PACKMCONST03	-	
712162802000	7,5 €	713040801000	59,3 €	712140801104	9,0 €	PACKMCONST10	-	
713072804000	-	713040802000	52,0 €	705140802100	4,2 €	SACA ARENA M3		
712162802000	7,5 €	508431010150	82,3 €	705140802113	4,2 €	711021103000	46,2 €	
712162803000	27,5 €	508431010250	82,3 €	SIKA-ESCAVO-LA-YESO-ARIDOS		711021102000	23,1 €	
712162804000	32,5 €	COLOCACION		PAG.		244	711021101000	32,5 €
712162805000	7,5 €	712080802100	17,3 €	ADITIVOS SIKA			711021104000	37,6 €
712182801000	21,3 €	712020802100	4,3 €	713092804000	19,6 €	711021105000	37,6 €	
712212801000	7,5 €	712020802103	6,5 €	713092802000	-	CANTO RODADO		
712212802002	43,0 €	713040801001	7,2 €	713022802000	3,0 €	711030602000	6,3 €	
CEMENTO COLA BRAVO		713040801000	59,3 €	713082802001	18,5 €	711020602000	208,0 €	
712088901000	6,6 €	713040803000	10,8 €	713022806001	16,6 €	711020603000	208,0 €	
712088902000	6,7 €	ACABADO		713072803000	8,6 €	711030601001	7,0 €	
712028907200	3,5 €	713110801100	17,0 €	713022801000	1,9 €			
712028909200	11,6 €	713110801001	7,8 €	713082801203	18,0 €	LADRILLOS BLOQUES HORMIGÓN		
712028908200	7,7 €	713110802100	65,0 €	713082801103	5,1 €	PAG.		
712028910200	8,6 €	713110803100	92,5 €	713082801100	5,1 €	245-254		
PACKMCONST55		REJUNTADO		713082801102	5,1 €	LADRILLO		
PACKMCONST56		713030801100	7,8 €	PRODUCTOS BRAVO		703030905215	0,3 €	
PACKMCONST57		713030801112	7,8 €	713040001000	4,4 €	703030902217	0,1 €	
9801003460		713030801113	7,8 €	713070003001	5,5 €	703030903942	0,7 €	
		713030801114	7,8 €	713030001001	2,1 €	703030903842	0,8 €	
		713030801120	7,8 €	713030001000	2,1 €	703030904424	0,3 €	
		713030801130	7,8 €	ESCAVO-LA-YESO		703030904427	0,3 €	
		713030801132	7,8 €	709041601025	2,0 €	703030901007	0,1 €	
		713030801142	7,8 €	709051601000	1,3 €	703030906215	-	
		712140802000	5,8 €	PACKMCONST20	0,0 €	703123201000	6,2 €	
		712140802100	11,2 €	PACKMCONST30	0,0 €	PACKMCONST46	0,0 €	
				YESO		PACKMCONST41	0,0 €	
						PACKMCONST43	0,0 €	

PACKMCONST42	0,0 €	CELOSIA		710110310324	1,7 €	802014320003	8,4 €
PACKMCONST44	0,0 €	702054405000	2,4 €	PASTAS		802014320002	8,2 €
PACKMCONST45	0,0 €	702054401000	1,8 €	710110306102	22,9 €	MAZA	
PACKMCONST40	0,0 €	702054403000	1,8 €	710110306104	15,5 €	802014301001	32,6 €
9801000300	-	702054404000	1,8 €	710110306105	10,9 €	802014301002	39,8 €
9801001160	-	702054402000	1,8 €	710110306201	8,8 €	802014301003	47,9 €
BALDOSIN CATALAN		PLADUR		710110306202	10,2 €	802014305007	16,3 €
704014313013	0,1 €	PAG	254	710110306401	10,6 €	802014305000	16,4 €
704014320020	0,2 €	PLADUR		TORNILLOS		802014305005	-
704014395004	0,7 €	710090301201	2,1 €	710110307001	10,1 €	802014305001	14,2 €
704014395003	0,6 €	710100301225	10,5 €	710110307002	8,7 €	802014305006	15,1 €
704014395001	0,4 €	710100301229	12,6 €	710110307003	12,7 €	802014305002	18,2 €
704014395002	0,5 €	710100301421	8,5 €	710110307004	7,1 €	802014305004	14,3 €
BLOQUES DE HORMIGON (consultar uds minimas)		710100301427	11,5 €	710110307005	67,5 €	802014305003	16,6 €
702023902730	0,8 €	710100301429	12,8 €	710110307006	2,3 €	PALA-LLANA-ALCOTANA	
702023902710	0,8 €	710100301526	12,2 €	710110307007	2,5 €	802014303000	16,0 €
702023902700	0,6 €	710100301529	14,7 €	710110307008	3,3 €	802014304000	16,4 €
702023902720	-	710100302525	19,8 €	710110307010	4,8 €	802014306000	8,8 €
BASE HORMIGON		710100304411	6,7 €	CINTA		802014306001	9,2 €
801034803000	4,6 €	710100305325	17,2 €	710110308001	5,1 €	802014307000	9,5 €
702033903101	0,4 €	710100305421	13,8 €	710110308002	14,5 €	802014308006	9,4 €
702033903102	0,5 €	710100305425	10,6 €	710110308003	8,4 €	802014309000	6,5 €
702033903103	0,6 €	710100305526	19,9 €	710110308004	1,6 €	802014306002	12,5 €
702033903104	0,7 €	710100305527	20,5 €	710110308005	6,5 €	802014309001	9,2 €
702023902102	-	710100306529	19,5 €	710110308006	12,3 €	802014310000	10,0 €
702023902103	-	MONTANTE		710110320520	11,1 €	802014310008	9,4 €
702033903305	1,2 €	710110301201	1,9 €	710110320720	15,5 €	ALCOTANA	
702033903304	-	710110301203	2,0 €	HERRAMIENTA MANUAL		802014313002	17,9 €
702013901413	1,4 €	710110301205	2,2 €	PAG.	255-258	802014313003	19,2 €
702023902411	-	710110301206	2,4 €	CUBOS KANGURO		802014313001	17,4 €
702023902412	-	710110301305	2,7 €	802054401000	6,2 €	MARTILLO	
702023902413	1,2 €	710110301401	2,4 €	802054402000	15,5 €	802014316002	15,8 €
BORDILLO		CANAL		802054403000	11,7 €	802014316003	13,5 €
702083908001	4,5 €	710110303205	2,0 €	802054404000	11,2 €	802014316004	20,5 €
702083908002	3,2 €	710110303405	2,6 €	802054405000	5,9 €	802014319020	7,3 €
702083908003	7,5 €	710110304105	3,1 €	802054406000	7,1 €	802014319022	7,8 €
702083908004	4,8 €	710110304205	2,4 €	802054407000	3,9 €	802014319030	9,8 €
702083908005	6,8 €	710110304305	3,3 €	802054408000	26,4 €	802014319035	11,1 €
ZUNCHO		710110304405	2,3 €	802054409000	4,7 €	DESTORNILLADOR	
702033903202	-	710110305105	1,9 €	HERRAMIENTA MANUAL BELLOTA		802024302000	2,5 €
702033903203	0,9 €	710110305115	2,8 €	804054301001	5,8 €	802024302003	3,0 €
702033903204	-	710110305205	5,9 €	804054301002	10,6 €	802024302006	4,3 €
702023902202	-	710110305300	1,8 €	802014312002	3,3 €	802024302001	2,9 €
702023902203	-	710110305900	0,2 €	802014312004	3,0 €	802024302004	3,8 €
BALUSTRE		710110305901	0,2 €	802014312008	3,7 €		
702094404000	7,4 €	710110309134	3,3 €	802014312010	4,7 €		
702094408000	8,8 €	710110309231	0,6 €	802014312012	6,3 €		
702094409000	11,0 €	710110309232	1,1 €	PUNTERO Y MAZA			
		710110309333	2,3 €	802014320001	7,8 €		
		710110310100	0,4 €				

802024302007	5,3 €	804044301005	11,7 €	718020602002	1,9 €	VENTANA PROYEC- TANTE	
802024302009	6,1 €	804044301008	13,6 €	718020602003	1,9 €	720171015004	407,4 €
802024302002	-	802014309002	-	718020603001	14,8 €	720171015005	476,9 €
802024302005	3,6 €	PROPLAC PLADUR		718020603002	14,2 €	720171015006	603,3 €
802024302008	4,4 €	802014321002	13,6 €	VELUX		720171015008	538,0 €
DESENCOFRADOR Y VARILLA		802014324001	16,3 €	PAG.	264	720171015009	614,9 €
802014314003	20,9 €	802014324002	16,3 €	VELUX		720171015010	550,4 €
802014314002	17,0 €	802014324003	16,3 €	VENTANA GIRA- TORIA		720171015011	668,6 €
802014314001	15,7 €	802014321001	18,3 €	720171031008	871,1 €	720171016005	571,9 €
VARILLA		802014321003	20,3 €	720171031009	934,7 €	720171016006	724,0 €
802014315000	97,3 €	802014323018	6,9 €	720171031011	978,5 €	720171016008	645,5 €
803094303001	14,8 €	802014323022	7,5 €	720171031010	881,0 €	720171016009	738,0 €
803094303002	16,2 €	802014323025	8,5 €	720171031001	705,8 €	720171016011	801,7 €
803094303003	24,2 €	AISLANTES IMPER- MEABILIZACION		720171031002	725,6 €	720071015009	580,2 €
803094301010	-	PAG.	259	720171031003	-	720071016005	539,7 €
803094301012	-	AISLANTES TERMICOS		720171031005	819,8 €	720171033003	543,8 €
ALICATES		TEXSA-FIBRA DE VIDRIO-		720171031004	762,8 €	720071010004	-
802024305000	13,9 €	724062501101	10,7 €	720171032008	959,5 €	720071010009	541,3 €
802024305002	15,4 €	URSA		720171032009	1.036,4 €	720071010010	484,3 €
802024305001	14,3 €	724010501462	2,8 €	720171032002	786,0 €	CORTINAS EN ALMACEN	
802024304000	14,8 €	724010526184	2,7 €	720171032005	899,2 €	PUERTAS-ROPA Y VARIOS	
802024304001	16,5 €	724010520361	3,4 €	720171032004	830,6 €	PAG.	265
MAZA - MARTILLO		724010524561	2,3 €	GGL		PUERTAS	
802014302002	14,4 €	724010525461	3,5 €	720171001000	222,3 €	717617XX0000	77,9 €
802014302001	18,2 €	ROCKWOOD -LANA DE ROCA -		720171001001	233,1 €	717617XX0002	81,6 €
802014302003	20,4 €	724024501760	4,2 €	720171001002	250,4 €	717617XX0001	77,9 €
802014301004	48,2 €	724024502360	2,9 €	720171001003	283,5 €	717617XX0003	81,6 €
802014317054	6,1 €	724024503360	5,6 €	720171001004	281,0 €	717617XX0006	86,8 €
802014317064	7,0 €	724024504060	4,8 €	720171001005	328,9 €	717617XX0005	83,2 €
802014316006	8,7 €	724024505160	16,0 €	720171001006	415,7 €	717617XX0008	98,3 €
802014316001	10,5 €	724024506460	7,2 €	720171001007	399,2 €	717617XX0010	101,9 €
802014316007	11,6 €	724024506560	8,6 €	720171001008	371,1 €	717617XX0011	101,9 €
802014316008	12,4 €	TEXSA -IMPERMEA- BILIZANTES-		720171001009	424,0 €	717617XX0012	109,3 €
802014316005	13,2 €	725012501009	35,4 €	720171001010	379,3 €	SACOS DE ESCOMBROS	
ESPATULA -PLEXO- METRO		725012502010	26,6 €	720171001011	461,2 €	806043401010	49,0 €
802014322007	16,0 €	725012503009	35,6 €	720171002001	280,2 €	806043501048	0,3 €
802014322001	14,6 €	725012503024	76,6 €	720171002002	300,0 €	806046300100	0,3 €
802014322004	16,9 €	725022501000	-	720171002004	337,2 €	806046300200	5,8 €
802014322006	18,6 €	725022502000	-	720171002005	394,2 €	806046300100	0,3 €
802014322008	18,8 €	725022502001	15,8 €	720171002006	499,2 €	806046300200	5,8 €
802014322002	8,9 €	725022503000	6,0 €	720171002008	445,5 €	806046300100	0,3 €
802014322003	9,9 €	725022504000	11,0 €	720171002009	509,1 €	ROPA CONSTRUC- CION	
802014322005	9,9 €	725025701000	10,5 €	720171002010	455,4 €	800024610001	5,2 €
FLEXOMETRO		725032501000	8,3 €	720171002011	552,9 €	800024610002	5,2 €
		PERFILES PREMUSA		720071031002	722,3 €	CAZADORA	
		718020601000	14,3 €	720071031004	756,2 €	800024607048	12,7 €
		718020601002	14,3 €	720071001005	300,0 €	PANTALONES	
		718020602001	1,9 €	720071001009	386,8 €	800024604038	11,5 €
				720121XX0015	268,5 €	800024609048	23,4 €

800024608054	-
800024606040	23,1 €
800024603040	25,5 €
800024601040	27,4 €
800024602044	27,4 €
GUANTES	
800024611005	2,3 €
800024611004	2,8 €
800024611003	6,7 €
BOTAS	
800020XX0000	-
800020XX0001	-
800020XX0002	-
800020XX0003	-
800020XX0004	-
800020XX0005	-
800020XX0006	-
800020XX0007	22,6 €
800020XX0008	-
800020XX0009	-
PERFILES SCHUTER SYSTEM	
718023401502	5,6 €
718023401451	6,5 €
718023401461	6,9 €
718023401165	12,1 €
718023401260	12,1 €
718023401453	3,1 €
718023401454	3,1 €
718023414567	14,4 €
718023412452	13,4 €
718023412465	14,9 €
718023412422	11,4 €
718023410355	5,3 €
718023414566	15,1 €
718023406500	13,2 €
718023406600	14,0 €
718023408500	17,4 €
718023408600	18,4 €
718023416130	2,8 €
718023425710	6,4 €
718023425810	2,7 €
718023425510	7,4 €
718023425610	9,2 €
718023425490	6,7 €
718023427500	23,5 €
718013401365	5,6 €
718013401665	4,7 €
718013401400	9,8 €
718013401401	10,7 €
718033402602	35,8 €

OFERTA ESPECIAL



STOCK-FEDERA

Visita nuestra zona de liquidaciones.
¡Oportunidades a precios increíbles!!

CONSTRUCCIÓN



CERAMICA							
		11240018603	-	20238052303	17,4 €	12363310142	34,0 €
ROCA CERÁMICA		11240025101	-	20238052387	17,4 €	12363310159	34,0 €
PAG.	284-286	11240025106	-	20238052405	19,6 €	12363310183	34,0 €
ROCA ALLEGRA		12331018602	15,1 €	20238052406	19,6 €	12363310184	34,0 €
20270028500	-	12331018606	15,1 €	11333052305	-	12363311901	36,0 €
20270028505	-	ROCA DIVA		11333052306	-	CERACASA NATURE	
20270028509	30,6 €	20240026900	15,1 €	MARAZZI BLANCO		12268310850	21,5 €
20270028511	33,7 €	20240026903	15,1 €	20238051300	16,2 €	12268310853	21,5 €
20270028535	-	20361026900	18,5 €	20238051509	17,2 €	12268310891	21,5 €
20270028555	-	20361026903	18,5 €	20238051523	20,3 €	12268313101	23,0 €
20270028560	-	20240027001	18,4 €	11333051309	-	12268313166	23,0 €
ROCA LIFE		20240027003	18,4 €	11333051323	-	12298310951	41,0 €
20270027300	-	10331026932	-	MARAZZI MC		CERACASA CUARCITA	
20270027304	-	10331026949	-	20238063506	18,6 €	12363311200	32,0 €
20270027429	26,4 €	12212028451	39,1 €	50699900037	18,6 €	12363312101	26,0 €
20270027449	26,4 €	12212028479	39,1 €	20238063601	18,6 €	12363312104	26,0 €
10331027334	-	12212029453	47,7 €	20238063634	18,6 €	12363312142	26,0 €
10331027383	-	12444028336	-	12190065206	31,4 €	12363312159	26,0 €
ROCA DREAM		ROCA BERGEN		12190066266	30,5 €	GEOTILES Y FUTURA	
20270027203	21,5 €	12160025350	22,9 €	12220065553	37,7 €	PAG.	288
20270027230	-	12160025351	22,9 €	12660066303	21,9 €	20355471704	10,6 €
20270027232	-	12160025378	21,9 €	12660066329	21,9 €	20355471734	10,6 €
20270027249	23,6 €	12160530239	22,9 €	12660066372	21,9 €	20355471801	10,6 €
20270028703	-	12190028901	32,5 €	12360066301	21,9 €	20355471806	10,6 €
20270028730	25,7 €	12190028953	32,5 €	MARAZZI OREGON		GEOTILES TRAFIC	
10331027334	-	12190028954	32,5 €	12445064134	18,2 €	21345470501	10,7 €
10331027383	-	ROCA DOWN-TOWN		12445064183	18,2 €	21345470504	10,7 €
ROCA ANTIBES		12360027101	30,4 €	10699900213		21345470602	12,4 €
20270580200	24,6 €	12360027102	30,4 €	12360055005	22,5 €	11445470501	-
20270580201	24,6 €	12360027103	30,4 €	CERACASA		GEOTILES ORLEAN	
11331011801	-	12361028801	25,3 €	PAG.	287-288	11445470714	-
20270029203	21,7 €	12361028803	25,3 €	20273311600	18,2 €	11445470716	-
20270029303	25,7 €	12444025502	20,7 €	20273311605	22,0 €	12660471902	16,5 €
ROCA KHAN		12444025503	20,7 €	20273311623	22,0 €	12660471906	16,5 €
20361017800	23,3 €	MARAZZI		CERACASA NAUTILUS		NATURCER	
20361017829	23,3 €	PAG.	286-287	10273312809	-	14336085528	22,7 €
11361019300	-	20275063900	21,3 €	10273312838	-	14336085540	22,7 €
20361024500	17,8 €	20276063909	21,4 €	10273312855	-	14529900077	22,7 €
20360015200	-	20276064009	25,9 €	12440313009	29,0 €	FUTURA	
20270024500	-	12389065600	35,4 €	12440313058	29,0 €	20270471504	11,9 €
12661029001	23,5 €	12389065601	35,4 €	CERACASA		20270471534	11,9 €
12661029003	23,5 €	MARAZZI INTERIORS		10273312142	-	20270471601	12,0 €
ROCA MAGNET		10250066017	-	10273312169	-	20270471606	12,0 €
11240018600	-	10250066054	-	10273312930	-	FUTURA CEMENTI	
11240018601	-	10250066063	-	CERACASA FILITA		21250340100	13,3 €
		10250066087	-	12363310100	34,0 €	21250340201	13,3 €
		10250066117	-	12363310101	34,0 €	21250340301	14,9 €
		10250066187	-	12363310105	34,0 €	21270340400	19,1 €
		MARAZZI GALA		12363310117	34,0 €	21270340500	19,1 €

CERÁMICA

FUTURA FASHION		713113105200	206,0 €	713113149100	21,9 €
20250340625	13,3 €	713113106000	22,0 €	713113149200	97,2 €
20250340725	13,9 €	713113106200	86,7 €	713113150200	118,0 €
21345471304	10,4 €	713113107100	21,8 €	713113151100	30,9 €
21345471404	11,1 €	713113107200	87,8 €	713113152000	5,9 €
FUTURA BLANCO		713113108100	34,6 €	713113152200	33,8 €
20220460500	8,1 €	713113108200	134,7 €	713113153000	10,8 €
20220460537	8,1 €	713113109000	17,9 €	713113154100	40,5 €
21240470100	9,7 €	713113109100	43,9 €	713113155100	12,1 €
21240470137	9,7 €	713113109200	191,6 €	713113155200	51,2 €
21345470100	10,5 €	713113110100	19,9 €	713113156000	5,2 €
21345470137	10,5 €	713113110200	80,1 €		
20355460500	11,1 €	713113111000	58,6 €		
20355460537	11,1 €	713113112000	10,8 €		
FUTURA MADERA		713113115000	6,5 €		
10260460353	-	713113116000	6,2 €		
12285460651	-	713113117000	5,4 €		
12360460404	16,5 €	713113118000	5,6 €		
12360460434	16,5 €	713113120000	4,3 €		
FUTURA BETON		713113121000	4,8 €		
10445460101	-	713113122000	16,2 €		
10445460103	-	713113124000	6,6 €		
12333520119	12,3 €	713113125100	22,3 €		
12333520203	12,3 €	713113128100	21,5 €		
12333520301	12,3 €	713113128200	83,2 €		
10331460217	-	713113129100	20,9 €		
11445370601	-	713113129200	80,8 €		
12556370701	17,0 €	713113131000	19,8 €		
CLIP FUTURAGRES		713113133000	13,0 €		
PAG. 289		713113134100	19,3 €		
12333330140	11,9 €	713113134200	74,1 €		
12333330240	12,7 €	713113135100	22,5 €		
12440330301	12,4 €	713113135200	88,6 €		
12360330703	17,1 €	713113136100	19,3 €		
FUTURAGRESS		713113136200	76,8 €		
14225320242	15,3 €	713113137100	17,6 €		
14330320242	16,4 €	713113137200	66,5 €		
12330085701	-	713113139100	18,0 €		
12330085701	-	713113139200	71,6 €		
		713113141100	8,9 €		
LIMPIEZA FILA		713113141200	34,7 €		
PAG. 292		713113142000	28,0 €		
713113101100	10,3 €	713113142100	49,0 €		
713113101200	37,1 €	713113142200	196,6 €		
713113102100	9,8 €	713113144100	23,4 €		
713113102200	38,7 €	713113144200	93,2 €		
713113103000	7,4 €	713113145100	9,5 €		
713113104000	15,6 €	713113146100	27,6 €		
713113105000	16,9 €	713113146200	118,0 €		
713113105100	51,3 €	713113148100	27,0 €		

NOVEDADES ROCA

20261017903	16,4 €
20261017900	16,4 €
20261017955	19,9 €
20261017901	19,9 €
20261017949	19,9 €
20261019003	16,1 €
20261019000	16,1 €
20261019009	20,7 €
20261019001	19,2 €
20261019049	19,2 €
20261024500	15,7 €
12661019403	25,8 €
12661019401	25,8 €
12661019449	25,8 €
12444019540	20,7 €
12444019549	20,7 €

CERÁMICA

CONDICIONES GENERALES DE VENTA Y SUMINISTRO

COMPROBACIÓN DEL PRODUCTO SUMINISTRADO.

- El cliente manifiesta que ha sido informado sobre los términos de la garantía, características técnicas y especificas del producto suministrado establecidas por el fabricante.
- El cliente es responsable de comprobar y verificar en el momento de la entrega que el producto se corresponde, tanto en cantidad como en calidad, con el relacionado en la hoja de pedido o albarán.
- El cliente manifiesta que ha sido informado sobre las instrucciones de montaje y colocación del producto suministrado, las cuales deberán ser estrictamente seguidas por el cliente a la hora de manipular el producto. El uso o instalación inadecuada de los productos eximirá al suministrador y al fabricante de toda responsabilidad respecto a los mismos.

ENTREGA DE PRODUCTO.

- En el caso de la entrega de producto, esta se producirá a pie de obra, en el lugar más próximo a la obra que se pueda acceder con el vehículo de transporte.
- El cliente firmará el Albarán de entrega del producto.
- La firma del Albarán de entrega supone la aceptación a plena satisfacción del cliente de los productos objeto de suministro e implica la renuncia a cualquier tipo de reclamación o denuncia respecto a la cantidad y estado de la mercancía suministrada.
- El suministrador se reserva el dominio de los productos hasta su completo pago. En el supuesto que el cliente incumpla con su obligación esencial del pago al vencimiento de la obligación, el suministrador podrá optar, entre reclamar el precio incrementando en los intereses legales, o resolver el contrato sin necesidad de declaración judicial. En este caso, el cliente faculta al suministrador a que acceda libremente al lugar donde se encuentren depositados los productos, y retirar los que sean recuperables, pudiendo en todo caso reclamar en concepto de indemnización los daños y perjuicios ocasionados, mas el precio correspondiente a la mercancía no recuperada.

CONDICIÓN DEL FIRMANTE DE LA HOJA DE ALBARÁN.

- El firmante del albarán declara ser el responsable designado por el cliente para la recepción de los productos, constituyendo su aceptación de las condiciones Generales Establecidas en este documento una declaración equivalente a la del cliente.

INFORMACIÓN Y RESPONSABILIDADES.

- El suministrador no responsable bajo ningún concepto de los posibles defectos que pudiesen adolecer los productos. En todo caso, será el fabricante quien responderá de los posibles defectos de los mismos, conforme a los términos de la garantía establecidos al efecto.

- El cliente podrá verificar a través del fabricante los términos de la garantía, las características técnicas y especificaciones del producto suministrado, así como los trámites e información necesaria para proceder a la correspondiente reclamación.

CANTIDAD DE PRODUCTO SUMINISTRADO.

- La cantidad de producto suministrado son susceptibles de variación en función del empaquetado del fabricante
- El suministrador no se responsabiliza de la falta o escasez de productos suministrados como consecuencia de mediciones inexactas. Las mediciones son responsabilidad del cliente. Si como consecuencia de un error de medición por parte del cliente faltara material, el suministrador no garantiza el suministro de material que falte ni la coincidencia de los tonos y calibres del material.

DEVOLUCIÓN DE PRODUCTO.

- El suministrador no admite devolución de los productos entregados.

FORMA DE PAGO.

- Según condiciones pactadas con el cliente.

PROTECCIÓN DE DATOS DE CARÁCTER PERSONAL.

- Conforme el artículo 5 y siguiente de la ley Orgánica 15/1999 de 13 de diciembre de protección de datos de carácter personal (LOPD) el suministrador informa al cliente:

i. Los datos de carácter personal del cliente solo serán comunicados a un tercero en los términos previstos en el artículo 11,2 de la citada ley, es decir, cuando sea autorizada por la Ley.

ii. El cliente podrá ejercitar los derechos de acceso, rectificación, cancelación y oposición ante el responsable de tratamiento que es: protecciondedatos@laguardia-moreira.com

FUERO APLICABLE.

- Las partes acuerdan someter todo litigio resultante de la ejecución, validez, existencia, alcance, contenido, suspensión, resolución o interpretación de este contrato a los juzgados y tribunales de la ciudad de Madrid, con renuncia expresa a su propio fuero, si otro le correspondiese.

Roca

 **multimat**
laguardia & moreira 

BAXI  **JUNKERS**  Saunier Duval  **Vaillant** **FRÄNKISCHE**

 **IRSAP** **uponor** **Honeywell** **gala**  **GEBERIT** **GROHE**

 **hansgrohe**  **PRESTO** **Diva**  **fiora**  **jimten**  **arco**

FLECK  **Sobime** **gebo**  **tucai** **apolo**  **IBP** **Conex | Bänninger**


Roth  **produto**  **DINAK** **SUPER EGO** **REMS**  **Polytherm**

 **BOSCH**  **Jika** **adequa**  **IBIDE**  **MAPEI**  **PLADUR**
uralita

VELUX  **Bravo**  **BELLOTA** **RAIN BIRD** **MEMBER OF IBERGROUP**




www.laguardia-moreira.com - www.multimat.es
atcliente@laguardia-moreira.com

 902 182 000

MADRID
Alcalá de Henares. Ctra Barcelona km 34,2 Tlf. 918 883 400 Fax. 918 810 375
Madrid. C/ Embajadores 135 Tlf. 915 064 200 Fax. 915 306 427
Madrid. C/ Rios Rosas 9 Tlf. 913 991 004 Fax. 914 423 636
Multimat Majadahonda. C/ Puerto Rico 1. Tlf. 916 344 124 Fax. 914 423 636
majadahonda@multimat.es



GALICIA
A Coruña. C/ 5ª Avd. Parcela D-25 Polig. de Pocomaco 15190
Tlf: 981 25 32 47 - 981-26 24 12 - 981-17 54 41 - Fax: 981 25 62 48
Vigo. Ctra. de Camposancos 48 -36210- Tlf. 986 23 34 76 - Fax. 986 21 10 59
Villagarcía A. Avd. de Pontevedra,34 -36600- Tlf. 986 56 50 90 F. 986 50 01 41
La Guardia. Avd. San Roque, 18 -36789- Tlf. 986 61 13 43 - Fax. 986 61 14 56
Multimat Ourense C/Do Rio Mao 28 -32001- Tlf.988 37 17 80 - Fax. 988 21 50
96_orense@multimat.es

www.multimat.es  902 182 000 